MEIN ZUHAUSE
LANDKREIS GÖRLITZ
WOKRJES ZHORJELC

Planung der Kindertagesbetreuung im Landkreis Görlitz

Kita-Bedarfsplanung

für die Schuljahre 2017 / 18, 2018 / 19 und 2019 / 20

Impressum

Herausgeber:
Landratsamt Görlitz
Dezernat für Gesundheit und Soziales
Integrierte Sozialplanung / Jugendamt, Sachgebiet Kinder-, Jugend- und Familienarbeit

Redaktion:
Juliane Haupt, Jugendamt, ISP

Kontakt:
03581 663-2888 | juliane.haupt@kreis-gr.de
Bahnhofstraße 24
02826 Görlitz

Satz und Layout:
Matthias Reuter, ISP

Titelbild:
© Tomsickova / Fotolia

Redaktionsschluss: 13.02.2018
Beschluss des Jugendhilfeausschusses Nr. XXXXX vom 01.03.2018
© 2018

Einführung

Mit dem vorliegenden Kita-Bedarfsplan des Landkreises Görlitz steht Ihnen für die Schul- und Kindergartenjahre 2017/2018 – 2019/2020 eine neue überarbeitete Darstellung der Zahlen zur Verfügung.

Nach Planungsräumen sortiert, finden Sie in alphabetischer Reihenfolge zu jeder Stadt und Gemeinde eine kompakte Übersicht zu den in den jeweiligen Kindertageseinrichtungen laut Betriebserlaubnis vorhandenen Plätzen. Sie sehen, wie diese zum Stichtag 30.06.2017 belegt waren und mit wie vielen Plätzen die Städte und Gemeinden in den nächsten Schul- und Kindergartenjahren planen. Dazu eine grafische Darstellung der Anzahl der Geburten und der voraussichtlichen Entwicklung der Kinderzahlen im Krippen-, Kindergarten- und Hortbereich.

Unter diesen Tabellen finden Sie eine kurze Zusammenfassung, ob die Anzahl der zur Verfügung stehenden Plätze für die jeweilige Stadt oder Gemeinde ausreichend ist (grün markiert), oder nicht (orange markiert) bzw. ob es Besonderheiten gibt. Eine orangefarbene Markierung bedeutet nicht, dass zwingend neue Plätze zu schaffen sind. Oftmals sind die Plätze innerhalb eines Ortes ausreichend, weil Kinder in Nachbargemeinden oder am Arbeitsort der Eltern betreut werden.

Für diese Zusammenfassung wird angenommen, dass die Anzahl der Plätze bedarfsgerecht ist, wenn in der Krippe 60 %, im Kindergarten 100 %, und im Hort 85 % Bedarfsdeckung erreicht wird.

Die Daten für den Bedarfsplan wurden aus folgenden Quellen erhoben:

- Statistisches Landesamt Sachsen
- Einwohnermeldeämter der Kommunen im Landkreis Görlitz
- Daten der Einrichtungsträger
- Eigene Daten des Jugendamtes des Landkreises

Für die Zuarbeiten, Fragen und Hinweise sei an dieser Stelle allen Mitarbeiter/-innen der Verwaltungen der freien Träger und Kommunen und den Kollegen aus dem Schul- und Sport-, sowie Sozialamt gedankt.

Neben dem quantitativen Teil geht es qualitativ in diesem Kita-Bedarfsplan um das Thema »Inklusion«.

Inhalt

Impressum 2
Einführung 3
Gesetzliche Grundlagen 6
Änderungen im Sächsischen Kitagesetz 10
Empfehlung des Jugendhilfeausschusses zur Umsetzung des § 12 Abs. 2 SächsKitaG 12
Frühkindliche Bildung und Entwicklung 14
Kindertageseinrichtungen im Landkreis Görlitz 28
Förderung von Kindern in Kindertagespflege 29
Sonstige Kinderbetreuungsangebote außerhalb des Bedarfsplanes 30
Geburten nach Gemeinden und Jahren 31

Planungsraum 1 – Weißwasser 33
Übersicht nach Gemeinden 35
Übersicht nach Verwaltungsgemeinschaften 48

Planungsraum 2 – Niesky 55
Übersicht nach Gemeinden 58
Übersicht nach Verwaltungsgemeinschaften 76

Planungsraum 3 – Stadt Görlitz 85
Übersicht nach Gemeinden 88

Planungsraum 4 – Löbau 95
Übersicht nach Gemeinden 98
Übersicht nach Verwaltungsgemeinschaften 116

Planungsraum 5 – Zittau 123
Übersicht nach Gemeinden 126
Übersicht nach Verwaltungsgemeinschaften 143

Geplante Betreuungskapazitäten für Kinder im Landkreis Görlitz 149
Übersicht nach Planungsräumen 150
Übersicht Landkreis Görlitz Gesamt 160
Betreuungsangebote an Förderschulen und in heilpädagogischen Gruppen 161

Anlagen **163**

Verzeichnisse **164**
Liste der Einrichtungen und Träger 164
Liste der Kindertagespflegestellen 172
Trägerliste 174
Grundschulstandorte 177

Karten des Landkreises Görlitz **178**
Kommunen – Verwaltungsverbände, -gemeinschaften, Städte und Gemeinden 178
Planungsräume 179

Abkürzungen **180**

Gesetzliche Grundlagen der Bedarfsplanung zur Betreuung von Kindern in Kindertageseinrichtungen und Tagespflegestellen

Die Pflege und Erziehung von Kindern ist in der Bundesrepublik Deutschland gemäß Grundgesetz, Artikel 6 das natürliche Recht der Eltern und die ihnen zuvörderst obliegende Pflicht.

Zur Förderung der Entwicklung jedes Kindes zu einer eigenverantwortlichen und gemeinschaftsfähigen Persönlichkeit sollen Kindertageseinrichtungen (Kitas) und Kindertagespflegestellen (KTPS) die Erziehung und Bildung in der Familie unterstützen und ergänzen (§ 22, SGB VIII).

Dem Träger der öffentlichen Jugendhilfe ist die Gesamtverantwortung einschließlich der Planungsverantwortung zugewiesen (§§ 79, 80 SGB VIII). Demzufolge hat nach § 8 Abs. 1 Sächsisches Kindertagesstättengesetz (SächsKitaG) der Landkreis Görlitz die Gewährleistungspflicht, die nach § 3 SächsKitaG erforderlichen Plätze in Kindertageseinrichtungen sowie in der Kindertagespflege bedarfsgerecht zur Verfügung zu stellen. Die genannten Rechtsgrundlagen basieren auf dem Verständnis, dass Planung als kontinuierlicher, kooperativer und kommunikativer Prozess zu betrachten und ständig neu zu verhandeln ist. Deshalb soll dieser Plan der Kindertagesbetreuung im Landkreis Görlitz für 2017–2020 als Teil eines Planungsprozesses verstanden werden, der zur weiteren bedarfsgerechten Entwicklung im Bereich der Kindertagesstätten und der Kindertagespflege jährlich fortgeschrieben und den sich ändernden Bedarfen angepasst wird. Dieser wird dem Landesjugendamt zur Kenntnis gegeben.

Der § 3 Abs. 3 SächsKitaG weist den Gemeinden ein Wahlrecht zu, ob sie für Kinder bis zur Vollendung des 3. Lebensjahres alternativ zur Kita die Betreuung in Kindertagespflege (KTP) anbieten will. Über das dritte Lebensjahr hinaus ist eine Betreuung in KTP nur ergänzend oder bei besonderem Bedarf möglich. Demnach sind vom Gesetz als Verpflichtete für die Schaffung der notwendigen Plätze die jeweiligen Gemeinden bestimmt.

Nach § 5 Sozialgesetzbuch Achtes Buch (SGB VIII), können die Sorgeberechtigten bei der Inanspruchnahme von Leistungen nach dem Kinder- und Jugendhilfegesetz bei der Auswahl einer Kita / KTPS vom Wunsch- und Wahlrecht Gebrauch machen, sofern dies nicht mit unverhältnismäßigen Mehrkosten verbunden ist.

Wenn eine Kita oder KTPS in den Bedarfsplan aufgenommen wurde, so treten die Rechtsfolgen, insbesondere der Finanzierung, automatisch ein. Die Aufnahme in den Bedarfsplan ist Voraussetzung für die Finanzierung nach §§ 13, 14 Abs. 1 bis 4 und Abs. 6 sowie §§ 15 bis 20 SächsKitaG.

Bei der Planung zu berücksichtigen sind die Vorgaben zur Inanspruchnahme in § 24 SGB VIII i. V. m. § 3 SächsKitaG.

- Rechtsanspruch auf frühkindliche Förderung in einer Tageseinrichtung oder in Kindertagespflege für Kinder ab dem vollendeten ersten Lebensjahr bis zur Vollendung des dritten Lebensjahres
- Anspruch auf Förderung in einer Tageseinrichtung für Kinder ab dem vollendeten dritten Lebensjahr bis zum Schuleintritt
- Vorhaltung eines bedarfsgerechten Angebotes an Plätzen für Kinder im schulpflichtigen Alter

Rechtsanspruch auf einen Platz in Kindertagesbetreuung

Das Sozialgesetzbuch Achtes Buch (SGB VIII) und das Sächsische Kindertagesstättengesetz (SächsKitaG) weisen dem örtlichen Träger der öffentlichen Jugendhilfe die Pflichtaufgabe zu, den Rechtsanspruch auf einen Betreuungsplatz für Kinder ab dem vollendeten 1. Lebensjahr sicher zu stellen und für ein bedarfsgerechtes Angebot für unter 1-Jährige und Hortkinder zu sorgen. Dieser Anspruch ist eine Sozialleistung der Kinder- und Jugendhilfe, die in den §§ 22 bis 26 SGB VIII geregelt ist.

Leistungsverpflichtungen durch dieses Gesetzbuch richten sich an den Träger der öffentlichen Jugendhilfe. Diese werden nach § 69 SGB VIII durch Landesgesetz bestimmt. Das Sächsische Landesjugendhilfegesetz (LJHG) bestimmt in § 1 die Landkreise und kreisfreien Städte zu den örtlichen Trägern der öffentlichen Jugendhilfe. Für die Gewährung von Leistungen und die Erfüllung anderer Aufgaben nach dem SGB VIII ist der örtliche Träger entsprechend § 85 SGB VIII zuständig, soweit keine anderen Regelungen zur Zuständigkeit auf den überörtlichen Träger übertragen wurden. Für die Leistungen der Jugendhilfe nach §§ 22 bis 25 SGB VIII gibt es keine gesonderten Zuständigkeitsregeln im Bundes- oder Landesrecht.

Mit diesen Regelungen sind im Freistaat Sachsen die Landkreise und kreisfreien Städte als örtliche Träger der öffentlichen Jugendhilfe für die Gewährung dieser Leistungen zuständig. Der Rechtsanspruch auf einen Betreuungsplatz für Kinder ab Vollendung des 1. Lebensjahres bis zum Schuleintritt richtet sich an die Landkreise und kreisfreien Städte. Diese haben zu gewährleisten, dass in ihrem Zuständigkeitsbereich die erforderlichen Plätze in Kindertageseinrichtungen und Kindertagespflege zur Verfügung stehen. Zu diesem Zweck stellen sie einen Bedarfsplan auf.

Mit den Regelungen der §§ 9 SächsKitaG und 2 SächsGemO wurde den Gemeinden eine Pflichtaufgabe ohne Weisung übertragen. Die Landratsämter haben gemäß § 112 der Sächsischen Gemeindeordnung (SächsGemO) für solche Aufgaben die Rechtsaufsicht über die kreisangehörigen Gemeinden zu führen. Der Landkreis hat als Rechtsaufsichtsbehörde die Pflicht, die Gemeinden in ihrer Entschlusskraft und Verantwortungsbereitschaft zu fördern und vor förmlichen Maßnahmen immer erst nach kooperativen Lösungen durch Beratung, Anregungen etc. zu suchen.

Die Erstellung des Kita-Bedarfsplanes ist im Landkreis Görlitz ein kontinuierlicher Prozess in den die kreisangehörigen Kommunen eng eingebunden sind. Auf Anfrage arbeiten die Gemeinden dem örtlichen Träger der öffentlichen Jugendhilfe alle relevanten Daten zur Planung zu. Dazu gehören insbesondere die Daten von freien Trägern und Kindertagespflegepersonen, welche innerhalb der Gemeinde Kindertagesbetreuung anbieten. Bevor der Bedarfsplan dem Jugendhilfeausschuss zum Beschluss vorgelegt wird, werden die Zahlen mit den Kommunen rückgesprochen. Im Bedarfsfall erfolgt eine gemeinsame Bewertung und die Entwicklung zukunftsfähiger Lösungen.

Der Bedarf an Kinderbetreuungsplätzen im Landkreis Görlitz wird in der jährlichen Fortschreibung des Bedarfsplanes festgelegt. Um auch kurzfristigen Bedarfen gerecht zu werden, ist der örtliche Träger der öffentlichen Jugendhilfe berechtigt, ganzjährig Änderungen von Kapazitäten in den Plan aufzunehmen. Grundlage ist ein ständiger Austausch mit den Kommunen und freien Trägern der Jugendhilfe. Die planerische Steuerung dieses Prozesses erfolgt im Landkreis Görlitz durch den Unterausschuss »Kindertagesstätten/Familienbildung« des Jugendhilfeausschusses.

Wird die Bereitstellung eines Betreuungsplatzes aufgrund fehlender Platzkapazitäten gerichtlich geltend gemacht, richtet sich die Klage gegen den Landkreis als örtlichen Träger der öffentlichen Jugendhilfe. Um erfolgreich zu sein, muss dem Landkreis nachgewiesen werden, dass er seine Pflichten bei der Bedarfsplanung verletzt hat. »Der Nachweis einer schuldhaften Pflichtverletzung des Landkreises wird jedoch kaum zu belegen sein, wenn dieser seiner Pflicht zur Bedarfsplanung sachgerecht nachkommt und nachweislich bemüht ist, mit den kommunalen und freien Trägern allgemeine und spezielle Lösungen im Einzelfall zur Deckung des Bedarfs zu finden (DIJuF 2013b).« Zudem kann das Gericht einen Landkreis nicht zu einer Zurverfügungstellung verpflichten, wenn dieser selbst keine Einrichtungen betreibt. Auch die Verpflichtung zur Zuweisung eines Platzes ist nicht möglich, da der Landkreis in Einrichtungen kommunaler und freier Trägerschaft kein Zuweisungsrecht hat (Urteil des OVG Lüneburg, 24.01.2003, 4 ME 596/02). Für den Landkreis Görlitz ist diese Diskussion eher theoretisch, da sich die Betreuungssituation sehr positiv darstellt. Die zur Verfügung stehenden Plätze, insbesondere für unter dreijährige Kinder, entsprechen dem Bedarf. Wartezeiten entstehen nur in Einzelfällen. Bisher können Eltern im Rahmen der gesetzlich eingeräumten Handlungsfristen (in der Regel 6 Monate) mit Platzangeboten versorgt werden.

Die Erbringung der Leistung ist nicht an einen individuellen Bedarf im Einzelfall geknüpft sondern stellt ein losgelöstes Infrastrukturangebot dar, dass allen Kindern der betreffenden Altersgruppe zur Verfügung steht (DIJuF 2013a). Der Umfang des Rechtsanspruchs richtet sich jedoch entsprechend § 24 Abs. 2 Satz 2 i. V. m. Abs. 1 Satz 3 SGB VIII nach dem individuellen Bedarf. Dadurch entsteht eine Kombination von bedarfsunabhängigem Grundanspruch und dessen Erweiterung um kind- und elternbezogene Bedarfe. Umfang und Zeiten

können von den Städten und Gemeinden in Abstimmung mit den freien Trägern vorgegeben werden. Der Landkreis Görlitz hat sich dazu mit Beschluss des Jugendhilfeausschusses vom 22.06.2017 positioniert (JHA 205/2017). Der Träger der öffentlichen Jugendhilfe hat mit diesem Beschluss bestehende gesetzliche Regelungen ausgestaltet und dennoch Spielräume zur Berücksichtigung der Umstände des Einzelfalls gelassen. Den Erziehungsberechtigten steht zur Inanspruchnahme ihres Rechtsanspruchs ein Wunsch- und Wahlrecht zu. § 5 SGB VIII und § 4 SächsKitaG ermöglichen, die Art der Betreuung und die konzeptionelle Ausrichtung zu wählen. Beschränkend auf das Wunsch- und Wahlrecht wirken die Anzahl der verfügbaren Plätze und mögliche Mehrkosten, die für Kommunen entstehen können (SLKT 2013).

Quellen:

Sozialgesetzbuch Achtes Buch (SGB VIII), 2017

Sächsisches Gesetz über Kindertageseinrichtungen (SächsKitaG), 2017

Deutsches Institut für Jugendhilfe und Familienrecht (DIJuF): Rechtsgutachten im Auftrag des Deutschen Städtetages, »Rechtsanspruch U3, aber kein Platz: Was erwartet die Kommunen?«, Heidelberg 2013

Sächsischer Landkreistag (SLKT): »Rechtsanspruch auf Betreuungsplatz U3«, Dresden 2013

Änderung des Sächsischen Gesetzes zur Förderung von Kindern in Tageseinrichtungen (SächsKitaG)

Am 29. April 2015 wurde mit Beschluss des Sächsischen Landtages über den Doppelhaushalt 2015/2016 eine Änderung des SächsKitaG vorgenommen.

Wesentliche Änderungen sind:

§ 12 Personal

Über einen Zeitraum von vier Jahren erfolgt eine schrittweise Verbesserung des Personalschlüssels in Kindergärten und Kinderkrippen.

Kindergarten von	1 : 13	auf 1 : 12,5	ab 01. September 2015
		auf 1 : 12,0	ab 01. September 2016
Kinderkrippe von	1 : 6	auf 1 : 5,5	ab 01. September 2017
		auf 1 : 5,0	ab 01. September 2018

Die Personalschlüssel beschreiben das Verhältnis in der Regel in der Kindertageseinrichtung anzustellender vollbeschäftigter pädagogischer Fachkräfte zu aufgenommenen Kindern laut Betreuungsvertrag, bezogen auf eine neunstündige Betreuungszeit.

Die Personalkosten von Kindertageseinrichtungen in kommunaler Trägerschaft trägt die Gemeinde, soweit sie nicht durch Elternbeiträge gedeckt sind (§ 17 Absatz 1 SächsKitaG). Die Personalkosten von Kindertageseinrichtungen in freier Trägerschaft trägt ebenfalls die Gemeinde, soweit sie nicht durch Elternanteil und Trägeranteil gedeckt sind (§ 17 Absatz 2 SächsKitaG). Dies gilt auch für die aus der Personalschlüsselverbesserung sich ergebenden zusätzlichen Personalkosten.

Der Ausgleich der durch die stufenweise Schlüsselverbesserung entstehenden Mehrbelastung erfolgt durch eine entsprechende stufenweise Erhöhung des jährlichen Landeszuschusses je neunstündig aufgenommenes Kind nach § 18 Absatz 1 SächsKitaG (Landespauschale).

Höhe des Landeszuschusses

01.01.2015 – 31.08.2015	2.010,- €
01.09.2015 – 31.08.2016	2.085,- €
01.09.2016 – 31.08.2017	2.165,- €
01.09.2017 – 31.08.2018	2.295,- €
ab dem 01.09.2018	2.455,- €

§ 12 Absatz 2 Satz 2 und 3

Folgender Wortlaut wurde eingefügt: *»der genannte Personalschlüssel gilt auch als erfüllt, wenn im Umfang von bis zu 20 Prozent des nach Satz 1 Nummer 1 erforderlichen Personals Assistenzkräfte eingesetzt werden…«*

Durch diese Ergänzung wird die Flexibilität des Personaleinsatzes auch hinsichtlich der Qualifikation erhöht. Dabei sind von den Trägern der Kindertageseinrichtungen die Vorgaben des § 29 Absatz 1 Satz 4 LJHG zu beachten, wonach pädagogische Hilfskräfte nur unter Anleitung tätig werden dürfen. Dies ist in der pädagogischen Konzeption der Kindertageseinrichtung und bei der Organisation des Personaleinsatzes zu berücksichtigen. Pädagogische Hilfskräfte bzw. Assistenzkräfte sind beispielsweise staatlich geprüfte Sozialassistenten gemäß §§ 65 ff. Schulordnung Berufsfachschule.

Durch die Festlegung, dass diese Regelung erst ab dem 1. September 2017 Gültigkeit erlangte, wurde erreicht, dass sie in zeitlicher Übereinstimmung mit dem Beginn der schrittweisen Verbesserung im Krippenbereich erfolgte.

Mit dieser Neuerung ist eine Änderung der Sächsischen Qualifikations- und Fortbildungsverordnung (SächsQualiVO) beabsichtigt, die Näheres zu den Anforderungen an die Qualifikation von Assistenzkräften regeln soll.

§15 Elternbeiträge

§ 15 Absatz 1 Satz 3

»Absenkungen sind vorzusehen für

1. Alleinerziehende
2. Eltern mit mehreren Kindern, die gleichzeitig eine Kindertageseinrichtung *oder Kindertagespflegestelle* besuchen.«

Durch den Einschub »oder Kindertagespflegestelle« wird eine im Vollzug des Gesetzes bei der Absenkung von Elternbeiträgen schon jetzt bestehende Verpflichtung klargestellt, für die Fälle, in denen mehrere Geschwister gleichzeitig unterschiedliche Formen einer öffentlich verantworteten Kindertagesbetreuung nutzen – unabhängig davon, ob es sich um eine Kindertageseinrichtung oder Kindertagespflegestelle handelt.

§ 15 Absatz 3 und Absatz 5

Daraus folgend hat die Gemeinde die Finanzierungsverantwortung für die Kindertagespflege. Die Kindertagespflegeperson hat bei Kindertagespflege nach § 3 Absatz 3 gegenüber der Gemeinde einen Anspruch auf die ungekürzte laufende Geldleistung nach § 23 SGB VIII.

Eine »Verrechnung« der Elternbeiträge mit der laufenden Geldleistung ist unzulässig. Die Gemeinde hat die Elternbeiträge zu erheben und darf der Kindertagespflegeperson nicht aufgeben, diese selbst einzuziehen. Dementsprechend erfolgt auch die Erstattung der Absenkungsbeiträge durch den örtlichen Träger der öffentlichen Jugendhilfe an die Gemeinde. (siehe Absatz 5)

Sofern Kommunen bisher anders verfahren haben, sind sie bzw. wurden sie angehalten, entsprechende Satzungsänderungen bis zur Bekanntmachung der Personal- und Sachkosten für das Jahr 2015 vorzunehmen.

§ 17 Absatz 3 – Gemeindeanteil

Durch die Ergänzung von Satz 5 wird künftig eine unangemessene finanzielle Benachteiligung von Gemeinden, die aufgrund der Schulnetzplanung keine Grundschule und keinen Hort betreiben, vermieden.

Wechseln alle Kinder nach dem Besuch des Kindergartens der Wohngemeinde mit der Einschulung in den Hort der Nachbargemeinde, handelt es sich nicht um die Ausübung des Wunsch- und Wahlrechtes, wofür die Regelung konzipiert ist.

Nach Berechnung des Sächsischen Staatsministeriums für Kultus (SMK) ergab sich, dass eine Gemeinde, die keinen Hort hat, im Jahr 2013 mehr als 7 % mehr Kosten für die Kindertagesbetreuung insgesamt aufgewendet hat, als eine Gemeinde, die ihre Hortkinder selbst betreut.

Empfehlung des Jugendhilfeausschusses zur Umsetzung des § 12 Abs. 2 SächsKitaG

Mit der Neufassung des § 12 gilt der Personalschlüssel auch dann als erfüllt, wenn 20 % des Personals aus Assistenzkräften besteht. Diese Regelung ist aus mehreren Gründen vor ihrer Umsetzung in jeder Einrichtung individuell auf Praxistauglichkeit zu prüfen.

§ 29 LJHG sieht vor, dass Assistenzkräfte nicht selbständig arbeiten dürfen. Die Kopplung von Fachkraft und Assistenzkraft während des ganzen Tages ist in der Praxis nur schwierig zu gewährleisten, da die Assistenzkraft zur Absicherung des Personalschlüssels dient. Somit wäre keine Verbesserung des Personalschlüssels erreicht sondern faktisch eine Verschlechterung. Auch verstärkt sich möglicherweise die Belastung der pädagogischen Fachkräfte durch Einarbeitung und Anleitung der Assistenzkräfte. Die Ergebnisse des Diskussionsprozesses um Rahmenbedingungen für die pädagogische Arbeit in Kindertageseinrichtungen werden damit in keiner Weise ernst genommen. Außerdem ist die Einhaltung dieser Vorschrift kaum zu überprüfen und zu dokumentieren.

Eine weitere Variable stellt die persönliche Eignung der Assistenzkräfte dar. Von den pädagogischen Fachkräften in den Kindertageseinrichtungen einschließlich der Kinderkrippe werden seit Einführung des Sächsischen Bildungsplans qualifizierte Bildungskompetenzen abverlangt, die mindestens eine Fachschulausbildung erfordern. In der Regel wird bei den Assistenzkräften ein Abschluss als Sozialassistent/-in vorliegen. Dafür bedarf es eines Abschlusszeugnisses der 8. Klasse bzw. einer Förderschule. Die Sozialassistenten sind praktisch eine Vorstufe vor der Erzieherausbildung, bei der bei weitem nicht die Kenntnisse vermittelt werden, die eine Arbeit nach dem Sächsischen Bildungsplan erfordert. Dazu kommt, dass der Lehrplan für Sozialassistenten aus dem Jahr 2005 stammt und insofern noch nicht den Sächsischen Bildungsplan berücksichtigt. Personen mit höheren Schulabschlüssen werden i. d. R. auch eine weitere Qualifizierung als Fachkraft anstreben. Die Regelung ist auch im Sinne der Ausbildung von Fachkräften problematisch. Wenn jungen Sozialassistenten künftig bereits vor der Erzieherausbildung eine Arbeit im Personalschlüssel angeboten wird, kann das zu einer Verkürzung der Ausbildungswege junger Menschen führen. Das ist bildungspolitisch nicht zu verantworten. Andererseits werden somit auch solche Absolventen eingesetzt, die entweder weiterbildungsunwillig oder -unfähig sind. Auch dies wäre eine problematische Lösung.

Der geplante Einsatz von Assistenzkräften in diesem Umfang und innerhalb des Personalschlüssels läuft dem Ansinnen, welches mit der Überarbeitung der QualiVO verbunden war, völlig zuwider. Die Bedeutung der frühkindlichen Bildung und Erziehung sollte mit dem Einsatz von Personen mit Hochschulabschlüssen weiter gestärkt werden. Die Wichtigkeit dieser frühen Phase wurde zuletzt in der Medieninformation der Kultusministerin vom 02.02.2015 betont. Der Gedanke, dass Assistenzkräfte sich auf die nichtpädagogischen und pflegerischen Tätigkeiten konzentrieren könnten, ist sowohl von der Praxis als auch von der aktuellen Fachdiskussion her überholt. Erstens bedarf es in der Kindertageseinrichtung bei dem aktuellen Personalschlüssel eines flexiblen Einsatzes aller Kräfte, zweitens sind alle Tätigkeiten in der Kindertageseinrichtung pädagogisch relevant. Die Forderung aus § 2 Abs. 2 SächsKitaG, dass sich die Arbeit in den Einrichtungen »am aktuellen Erkenntnisstand der Pädagogik, der Entwicklungspsychologie und Entwicklungsphysiologie sowie der Familien- und Bildungsforschung orientieren« soll, würde ansonsten ad absurdum geführt.

Der Jugendhilfeausschuss befürwortet den Einsatz von Assistenzkräften nicht und empfiehlt, von dieser Regelung keinen Gebrauch zu machen.

Quellen:

Stellungnahme des Landesjugendhilfeausschusses zum Entwurf des Doppelhaushaltes 2015/2016 der Staatsregierung für den Bereich der Kinder-, Jugend- und Familienhilfe vom 09.03.2015

Stellungnahme des Landkreises Görlitz zum Gesetzentwurf vom 15.02.2015

Frühkindliche Bildung und Entwicklung

Schema und Beschreibung der Schnittstellen als Ist-Stand der Akteure

Die folgenden Ausführungen tragen die Inhalte der nicht öffentlichen Sondersitzung des Ausschusses für Gesundheit und Soziales am 27. Juni 2017 zusammen. In dieser Sitzung wurde zum Thema »Frühkindliche Erziehung und Bildung – Verfahren, Stolpersteine, Umsetzung?« diskutiert. Als Leitfaden diente die (vereinfachte) Darstellung[1] von einem Weg des Kindes, von der Geburt bis in die Schule. Dabei treffen verschiedene Rechtssysteme[2] aufeinander. Ziel der Darstellung ist es, die Akteure aufzuzeigen, die das Kind in der Entwicklung (vorrangig) begleiten können.

Grundlegend ist demnach noch einmal die Frage nach der Rolle der einzelnen Akteure. Wo liegen die Zuständigkeits- und Verantwortungsbereiche? Und wo kann der Landkreis überhaupt steuernd eingreifen? In einer Beschreibung sollen, was zum Teil verbal in der Sondersitzung erfolgte, die gesetzlichen Grundlagen, die Aufgaben / Möglichkeiten und die Grenzen der einzelnen Akteure nachvollzogen werden. Daher erfolgt nun eine erste Veröffentlichung und schriftliche Untersetzung dazu im Kita-Bedarfsplan. Die Darstellung ist als noch nicht abschließend zu betrachten.

Neben dem »Weg des Kindes« wird in dem Schaubild bereits auf Schnittstellen und Herausforderungen hingewiesen. In diesem Kitabedarfsplan wird mit der Beschreibung des IST Standes begonnen. In den nächsten Schritten müssen die Schnittstellen zu anderen Ämtern und Institutionen beschrieben werden. Daraus ableitbare Handlungsspielräume sollen gemeinsam gestaltet und die interdisziplinäre Zusammenarbeit gestärkt werden.

1 Siehe Abbildung – Schematische Darstellung zur frühkindlichen Bildung und Entwicklung
2 SGB VIII + VO u.a. , SGB XII + VO u.a., SGB XI + VO u.a., SchulG + VO u.a.,...

Stand Juni 2017

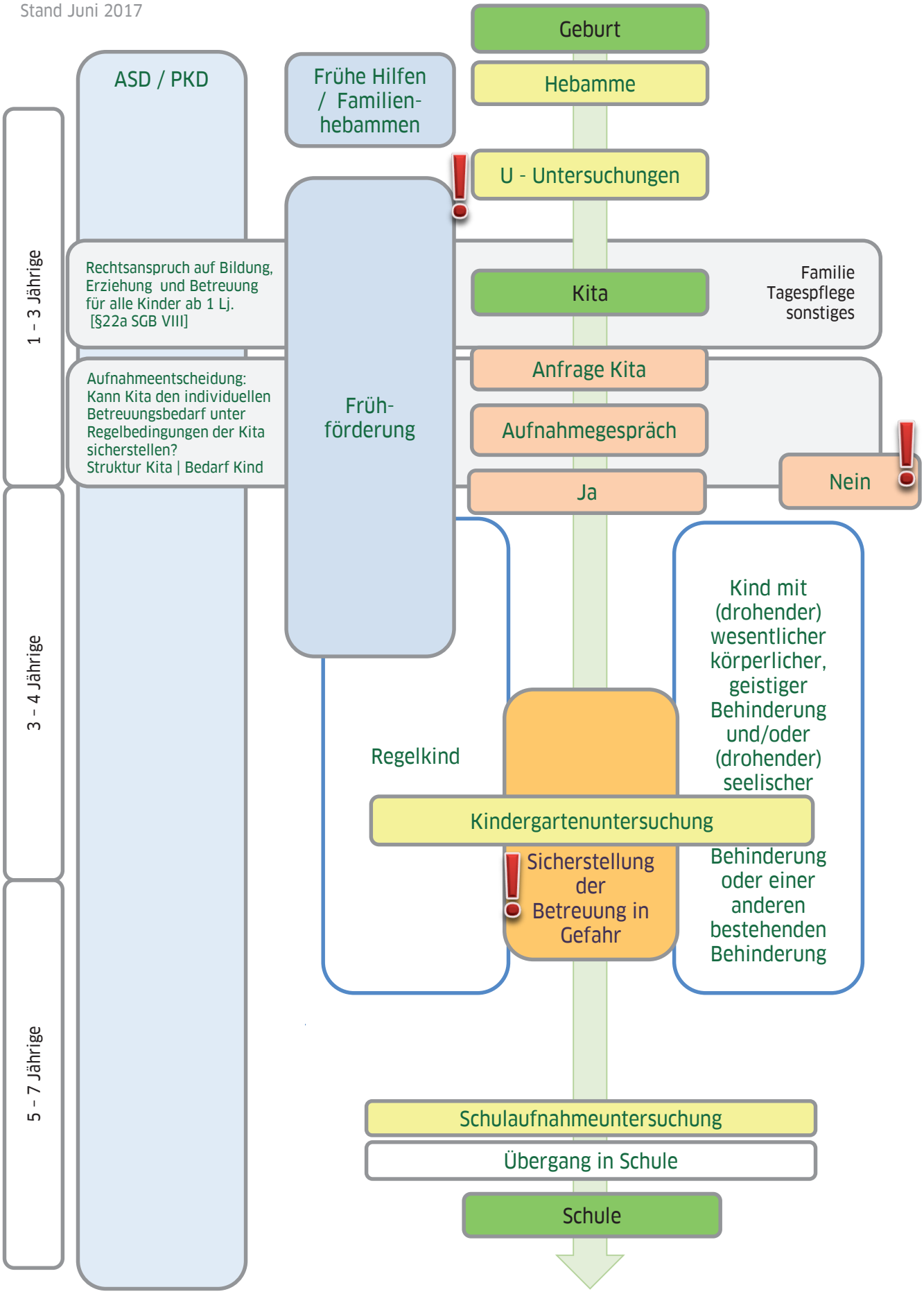

Die Darstellung stellt im ersten Schritt den Weg des Kindes dar. Im ersten Lebensjahr begleiten aus institutioneller Sicht vor allem die Hebamme und Kinderärzte im Rahmen der U-Untersuchungen das Leben des Kindes. Ab dem 1. Lebensjahr besteht für das Kind ein Rechtsanspruch auf Bildung, Erziehung und Betreuung.[3] Diesem wird mit der Bereitstellung des Kitaplatzes Rechnung getragen, wobei Bildung, Erziehung und Betreuung auch außerhalb der »klassischen« Kita erfolgen kann, z.B. in der Familie, Tagespflege oder anderen Angeboten. Entscheidet sich die Familie für eine Kindertageseinrichtung, dann erfolgt, abhängig vom Elternwunsch, entsprechend eine Anfrage bei der Einrichtung und es kommt i. d. R. im Rahmen eines Aufnahmegespräches zur Aufnahmeentscheidung. Die Aufnahmeentscheidung richtet sich nach dem individuellen Betreuungsbedarf des Kindes und den Regelbedingungen der Kita. Es stellt sich also die Frage, kann die Einrichtung den individuellen Betreuungsbedarf unter Regelbedingungen der Kita sicherstellen? Dabei sollte es unerheblich sein, ob bei einem Kind eine Behinderung schon festgestellt wurde oder ob sich nach der Aufnahme ein erhöhter Förderbedarf herausstellt. (Landesjugendamt, 2005)

Für ein NEIN beim Aufnahmegespräch gibt es dann zwei Möglichkeiten, entweder die Einrichtungen müssen aus Kapazitätsgründen absagen oder der individuelle Betreuungsbedarf kann in der Struktur der Kita nicht abgedeckt werden. Aus Sicht der Eltern gibt es ebenso verschiedene Gründe sich letztlich doch gegen die Einrichtung zu entscheiden.

Wird das Kind in der Einrichtung aufgenommen, begleiten es die pädagogischen Fachkräfte. Die Entwicklungsschritte werden mit verschiedenen Dokumentationsinstrumenten festgehalten und in regelmäßig stattfindenden Entwicklungsgesprächen mit den Eltern besprochen. So ist es möglich auf Entwicklungsverzögerungen und andere Herausforderungen kurzfristig zu reagieren und andere Professionen einzubeziehen. Zudem ist eine weitere Station auf dem Weg des Kindes die freiwillige **Kindergartenuntersuchung** gemäß § 7 Abs. 2 SächsKitaG. Diese wird vom Kinder- und Jugendärztlichen Dienst des Landkreises Görlitz angeboten.

Die Kindergartenuntersuchung erfolgt auf Grundlage in der Regel 2 Jahre vor der Schulaufnahme, also etwa im Alter von vier Jahren. Dabei werden vor allem das Sehen, Hören, Sprache, Fein-, Grobmotorik überprüft. Dies erfolgt über ein standardisiertes Testverfahren für Sachsen. Bei Auffälligkeiten im Screening werden Therapien oder weitere Diagnostik über einen ambulanten Kinderarzt empfohlen. Außerdem wird bei Bedarf auf die Möglichkeit der Antragstellung für Eingliederungshilfe (EGH) beim Sozialamt für heilpädagogische Förderung des Kindes hingewiesen. Eine entsprechende Berichterstattung der Ergebnisse erfolgt zum Teil über den Sozialstrukturatlas des Landkreises. Eine ausführliche Berichterstattung wird derzeit vom Gesundheitsamt entwickelt.

Gemäß § 2 der Schulgesundheitspflegeverordnung wird in den Schulen, die in den Zuständigkeitsbereich des Gesundheitsamtes[4] fallen, die **Schulaufnahmeuntersuchung (SCHAU)**[5] durchgeführt. Das Kind kommt nun also ein weiteres Mal mit dem Kinder- und Jugendärztlichen Dienst des Gesundheitsamtes im Landkreis Görlitz in Kontakt. Die Schulaufnahme-

3 Gemäß § 22a SGB VIII
4 Hier: Gesundheitsamt des Landkreises Görlitz | Kinder- und Jugendärztlicher Dienst
5 Gemäß § 26a Sächsisches Schulgesetz

untersuchung (SCHAU) ist eine Pflichtuntersuchung für alle Kinder, die bis zum 30.06. des Einschulungsjahres 6 Jahre alt werden. Es werden Sehen, Hören, Sprache, Visuomotorik, Körperkoordination, selektive Aufmerksamkeit, Zählen, Simultanerfassen, Mengenvergleich, visuelles Wahrnehmen und Schlussfolgern überprüft. Dies erfolgt im Rahmen eines standardisierten Testverfahrens für Sachsen. Es erfolgt die Bestimmung von Größe, Gewicht und eine körperliche Untersuchung des Kindes. Bei Auffälligkeiten erfolgen Empfehlungen für

- weitere Therapien oder Diagnostik über einen ambulanten Kinderarzt oder
- die Einleitung eines Verfahrens zur Feststellung sonderpädagogischen Bedarfs im Bereich Lernen, geistige Entwicklung, sozialemotionale Entwicklung, Sehen, Hören, Sprache, körperlich-motorische Entwicklung

Die SCHAU ist ein fester Bestandteil bei der Gestaltung des Übergangs von der Kindertageseinrichtung in die Schule.

In der Darstellung werden weitere Akteure, Institutionen und Schnittstellen aufgelistet. Deren Zuständigkeiten und die Einbindung in das Gesamtsystem werden an dieser Stelle entwickelt.

Schwerpunkt: Inklusion

Ausgehend von der UN-Behindertenrechtskonvention (UN-BRK), dem Aktionsplan der Sächsischen Staatsregierung zur Umsetzung dieser und der ersten Phase des Sächsischen Landesmodellprojekt »Inklusion in Kindertageseinrichtungen« geht es auch im Landkreis Görlitz nicht mehr darum ob wir Inklusion umsetzen, sondern Wege zu finden wie dieses Thema im Alltag mit Leben gefüllt werden kann. Inklusion ist ein sehr breit gefächertes, komplexes Thema. Mit der Unterteilung in einzelne Arbeitspakete sollen die Komplexität reduziert und in Teilbereichen erste Ergebnisse erzielt werden.

Inklusion ist seit Sommer 2015 ein Dauerthema auf der Tagesordnung des Unterausschusses »Kindertageseinrichtungen / Familienbildung«. Ausgehend vom Rahmenplan »Integrierte Sozialplanung« soll in den Detailfachplänen des Landkreises der Inklusionsgedanke zukünftig stärker Berücksichtigung finden.

Der vorliegende Bedarfsplan will zunächst eine Annäherung an dieses sehr komplexe Thema für den vorschulischen Bereich versuchen. Ausgehend von bundes- und landesweiten Entwicklungen sollen erste Konsequenzen für den Landkreis Görlitz abgeleitet werden. Im Ergebnis werden weitere Schritte und Handlungsoptionen zusammen getragen, die diesen Jahr(zehnt)e dauernden Prozess weiter prägen können.

Zentrale Idee der Inklusion

Die zentrale Idee der Inklusion ist, dass alle Menschen von Anfang an gemeinsam in allen Lebensbereichen selbstbestimmt leben und zusammenleben. Inklusion heißt, dass alle Menschen ihr Leben nicht mehr an vorhandene Strukturen anpassen müssen, sondern dass die Gesellschaft Strukturen schafft, die es jedem Menschen ermöglichen, von Anfang an ein wertvoller Teil der Gesellschaft zu sein. Inklusion im Sinne des Verstehens von Verschiedenheit als Selbstverständlichkeit und Chance berücksichtigt zahlreiche Dimensionen von Heterogenität: geistige oder körperliche Möglichkeiten und Einschränkungen, soziale Herkunft, Geschlechterrollen, kulturelle, sprachliche und ethnische Hintergründe, sexuelle Orientierung, politische oder religiöse Überzeugung (SMK 2017, S. 4).

Mit dem Thema »Inklusion« werden oft nur Menschen mit Behinderungen in Verbindung gebracht. Dieser Bereich ist bislang eher mit dem Begriff »Integration« verbunden. Integration erfordert, dass sich der behinderte Mensch weitgehend den vorhandenen Gegebenheiten anpasst. Während »Integration« Kindern mit Behinderungen und »speziellen Bedürfnissen« innerhalb einer Regeleinrichtung so gut es geht gerecht werden will, geht Inklusion einen Schritt weiter und reduziert alle Barrieren für Spiel, Lernen und Partizipation für alle Kinder auf ein Minimum. Inklusion ist nicht nur ein anderes Wort für Integration sondern geht weiter: Menschen mit Behinderung können von Anfang an am sozialen, wirtschaftlichen, kulturellen und politischen Leben teilhaben. Bei Inklusion geht es also ums Ganze. Inklusion meint nicht eine Aufgabe, ein Thema, eine Methode, die neben den vielen anderen steht. Sie ist das Dach, unter dem sich die verschiedenen Ansätze vereinen, die Klammer, mit der das alles zusammengehalten wird. Inklusion ist auch das Fundament von Werten und Haltungen und beschreibt eine Erziehung, die allen Beteiligten in Kitas, Schulen, Tageseinrichtungen etc. eine möglichst große Teilhabe am Spielen, Lernen und der Zusam-

menarbeit mit anderen ermöglichen will (Broschüre Inklusion). Die Grundlage dafür wurde mit der UN - Behindertenrechtskonvention gelegt. Sie fokussiert jedoch lediglich einen Teil der Gesellschaft, der bislang eher vernachlässigt wurde und am deutlichsten von Teilhabebarrieren betroffen war. Mit dem Anspruch auf Inklusion geht es um die Wertschätzung und Achtung aller Kinder in ihrer jeweils spezifischen Individualität (Institut 3L, S. 5). Jedes Kind soll um seiner selbst Willen wahrgenommen, akzeptiert und wertgeschätzt werden. Es soll mitsprechen können, an dem, was es tut. Inklusion nimmt dabei sowohl die Unterschiede, als auch die Gemeinsamkeiten aller Kinder in den Blick. Es ist die konsequente Fortführung von Integration (Broschüre Inklusion). Behinderung wird weniger als rein medizinische Kategorie betrachtet sondern mehr als soziale, wobei die gleichberechtigte Teilhabe am gesellschaftlichen Leben im Vordergrund steht. In unserer immer pluralistischer werdenden Gesellschaft ist es erforderlich, jeden Einzelnen mit seinen Bedürfnissen und Bedarfen in den Blick zu nehmen und viele Dimensionen der Heterogenität zu betrachten (Institut 3L, S. 5).

Begriffsdefinition Inklusion

Folgt man den Ausführungen im Praxisleitfaden des Index für Inklusion, so erhöht Inklusion die Partizipation der Kinder und Jugendlichen an Aktivitäten ihrer Einrichtung. Alle Kinder, Jugendliche, Eltern und Mitarbeiter/innen werden in gleicher Weise wertgeschätzt. Die Unterschiede zwischen den Kindern sind Chancen für gemeinsames Spielen und Lernen. Das Recht der Kinder auf eine qualitativ gute Erziehung, Bildung und Betreuung werden anerkannt und Verbesserungen für Mitarbeiter / innen ebenso wie für Kinder herbeigeführt. Die Barrieren für Spiel, Lernen und Partizipation sind für alle Kinder abgebaut, nicht nur für jene mit Beeinträchtigungen. Sowohl die Entwicklung der Gemeinschaft und Werte, als auch der Leistungen wird betont und die nachhaltigen Beziehungen zwischen den Einrichtungen und ihrem sozialen Umfeld gefördert.

Es geht um das Verständnis, dass Inklusion in Bildungs- und Erziehungseinrichtungen der frühen Kindheit ein Aspekt in der gesamten Gesellschaft ist. Inklusion setzt an drei Dimensionen an: Inklusive Kulturen entfalten, Inklusive Leitlinien etablieren und eine inklusive Praxis entwickeln (Index für Inklusion, S. 21).

Rechtsgrundlagen

UN Behindertenrechtskonvention

Die UN-BRK ist als Übereinkommen über die Rechte von Menschen mit Behinderungen am 13. Dezember 2006 von der Generalversammlung der Vereinten Nationen verabschiedet worden. Sie ist am 3. Mai 2008 in Kraft getreten, nachdem gemäß der Konvention 20 Staaten das Übereinkommen ratifiziert hatten. Zu den Staaten, die als erste unterzeichnet haben, zählt auch Deutschland. Die Unterzeichnung fand am 30. März 2007 statt, und mit der Verkündung des Gesetzes zur Ratifikation des »Übereinkommens über die Rechte von Menschen mit Behinderungen« konnte die UN-BRK am 26. März 2009 in Deutschland in Kraft treten. Das Übereinkommen enthält neben der Präambel 50 Artikel. Im allgemeinen Teil (Artikel 1–9) werden Ziel, Definitionen und Grundsätze der Konvention benannt. Darauf fol-

gen im besonderen Teil (Artikel 10–30) die einzeln aufgeführten Menschenrechte. Weiterhin enthält die Konvention Regelungen zur Durchführung und Überwachung (ab Artikel 33).

Artikel 24 der UN–BRK erkennt das Recht behinderter Menschen auf Bildung an. Ausgehend vom Prinzip der Gleichberechtigung gewährleistet die UN–BRK damit ein einbeziehendes (inklusives) Bildungssystem auf allen Ebenen und lebenslanges Lernen. Dabei ist sicherzustellen, dass behinderte Menschen nicht aufgrund einer Behinderung vom allgemeinen Bildungssystem ausgeschlossen werden.

Bereits am 15.09.2011 stellte der Sächsische Landtag fest, dass Aufgabe in Sachsen nicht nur die Umsetzung des Artikels 24 der UN–BRK ist, sondern darüber hinaus die integrativen Ansätze zu einem inklusiven System weiter zu entwickeln. Priorität sollen dabei das Wohl und der schulische Erfolg des Kindes haben, der Elternwunsch bei der Wahl des besten Bildungsweges und die volle Teilhabe an der Gesellschaft.

Weitere Grundlagen auf Bundesebene sind:

- Bundesteilhabegesetz
- Sozialgesetzbuch

  § 35 a SGB VIII – Eingliederungshilfe für seelisch behinderte Kinder und Jugendliche

  § 22 a SGB VIII – Förderung in Tageseinrichtungen

  § 53 SGB XII – Leistungsberechtigte und Aufgabe

  § 54 SGB XII – Leistungen der Eingliederungshilfe

Weitere Grundlagen auf Landesebene sind:

- Aktionsplan der Sächsischen Staatsregierung zur Umsetzung der UN Behindertenrechtskonvention
- sächsisches Modellprojek
- § 19 SächsKitaG – Förderung der Integration von Kindern mit Behinderungen
- SächsIntegrVO
- FRL Eingliederungshilfe behinderte Menschen

zu den Grundlagen auf kommunaler Ebene gehören:

- Sächsischer Städte und Gemeindetag – Strategiepapier: Kommune 2020 – Die Zukunft der sächsischen Städte und Gemeinden

- Strategische Schwerpunkte des Landkreises Görlitz (Stand März 2017)
- Rahmenplan Integrierte Sozialplanung im Landkreis Görlitz

Entwicklungen auf Ebene des Freistaates Sachsen

Mit dem 2012 beschlossenen Strategiepapier »Kommune 2020 – Die Zukunft der Städte und Gemeinden« formulierte der Sächsische Städte und Gemeindetag seine Haltung zum Thema **Integration**. Die Kommunen und freien Träger tragen dem Ansatz der Integration in Kindertageseinrichtungen stärker Rechnung. Sie erwarten die Unterstützung des Freistaates Sachsen für diesen Ansatz indem er die rechtlichen Voraussetzungen dafür schafft, dass heilpädagogische Gruppen, soweit sie konzeptionell mit einer Kindertageseinrichtung verbunden sind, unter das SächsKitaG gefasst werden.

Das Sächsische Staatsministerium für Kultus förderte von Februar 2013 bis Dezember 2016 im Rahmen des Landesmodellprojektes **»Inklusion in Kindertageseinrichtungen – Eine Kita für ALLE«**. In diesem Projekt wurde Inklusion als die konsequente Weiterführung von Integration verstanden. Sechs Modellstandorte wurden auf dem Weg zu einer inklusiven Pädagogik begleitet. Nötig war ein Professionalisierungsprozess, der besonders an der Rolle der Pädagog*innen, der Haltung und dem Grundverständnis pädagogischen Handelns in Kindertageseinrichtungen ansetzen muss. Inklusion geht von einem **Modell der gemeinsamen Bildung, Erziehung und Betreuung von Kindern mit unterschiedlichen Voraussetzungen** aus. Heilpädagogische Kindertageseinrichtungen öffneten sich für Kinder ohne Behinderungen und umgekehrt wurden Kinder aus heilpädagogischen Einrichtungen in Integrationseinrichtungen betreut. Dabei zeigte sich, dass dieser Prozess besonders für die Mitarbeiterinnen mit vielen Fragestellungen zur gelingenden Inklusion verbunden war. Leider erfolgte die Durchführung dieser ersten Modellphase ohne Beteiligung von Einrichtungen des Landkreises Görlitz. Im Rahmen der Implementierung in der 2. Modellphase von Januar 2018 bis Dezember 2019 soll herausgearbeitet werden, welche Faktoren für diesen Prozess förderlich sind. Für diese zweite Modellphase haben auch Einrichtungen aus dem Landkreis Görlitz ihr Interesse bekundet. Aufbereitet in einer Materialsammlung, sollen die Ergebnisse der Fachberatung und den Leitungskräften von sächsischen Kindertageseinrichtungen für eine fachliche Auseinandersetzung zur Weiterentwicklung von Inklusionsprozessen in den Kindertageseinrichtungen zur Verfügung stehen.

Wichtigste Erkenntnisse der ersten Modellphase waren, dass Rahmenbedingungen einen erheblichen Einfluss auf die gelingende Umsetzung haben und eine wertschätzende, Vielfalt anerkennende und vorurteilsbewusste Grundhaltung entwickelt werden muss. Zudem zeigte sich, dass der Weg zur Inklusion auf allen beteiligten Ebenen gegangen werden muss und damit einem »Prinzip des Gleichschritts« folgt (Institut 3L, S. 10). Als notwendige Entwicklung zur Umsetzung einer inklusiven Kita wird demnach auf Bundesebene die Novellierung des SGB VIII gesehen, mit der die Zusammenführung der Hilfen zur Erziehung und der Eingliederungshilfe erfolgen soll. Auf Landesebene wird eine klare Positionierung zur Umsetzung des Inklusionsgedanken für notwendig erachtet. Ebenso sollen Anpassungen in den Gesetzestexten und Verordnungen erfolgen, um Kinder mit heilpädagogischem Förderbedarf auch in Integrationseinrichtungen betreuen zu können und damit langfristig die Auflösung des dreigliedrigen Kita-Systems zu erreichen. Weiterhin werden Öffentlichkeitsarbeit, die Modifizierung der curricularen Inhalte der Fachschulen, die Fachkräftegewinnung und die Bereitstellung zusätzlicher personeller Ressourcen als wichtige Ansatzpunkte gesehen. Um diese Erfordernisse auf Landesebene zu strukturieren, zeitlich zu terminieren und

mit Maßnahmen zu untersetzen wurde der Aktionsplan der sächsischen Staatsregierung erstellt.

Aktionsplan der sächsischen Landesregierung

Der Aktionsplan der sächsischen Landesregierung zur Umsetzung der UN–BRK wurde am 08. November 2016 vom sächsischen Kabinett beschlossen. Er beschreibt, welche Schritte der Freistaat Sachsen auf dem Weg zu mehr Teilhabe bereits gegangen ist und zeigt Handlungsbedarfe in verschiedenen Bereichen auf. Weiter werden nächste Schritte und Maßnahmen definiert, Zuständigkeiten, Zeitrahmen und Kosten festgelegt.

Eine Maßnahme im Aktionsplan, die bereits umgesetzt wurde, ist die Änderung der Integrationsverordnung.

Ablösung der SächsIntegrVO vom 13. Dezember 2002 durch die Sächsische Kita-Integrationsverordnung (SächsKitaIntegrVO) vom 6. Juni 2017

Die Sächsische Integrationsverordnung vom 13. Dezember 2002 ist am 22. Juni 2017 außer Kraft getreten. Gleichzeitig trat die neu gefasste Verordnung des Sächsischen Staatsministeriums für Kultus zur Integration von Kindern mit Behinderung in Kindertageseinrichtungen (Sächsische Kita-Integrationsverordnung – SächsKitaIntegrVO) vom 6. Juni 2017 in Kraft.

Die Neufassung der Sächsischen Integrationsverordnung soll ein erster Schritt sein, die Rahmenbedingungen in den Kindertageseinrichtungen mit Blick auf die Umsetzung der Konvention der Vereinten Nationen über die Rechte von Menschen mit Behinderungen (UN-BRK) weiter zu entwickeln.

Wesentliche Neuregelungen sind:

- § 4 (Anzahl der Kinder und Zusammensetzung der Gruppen) der außer Kraft gesetzten SächsIntegrVO wurde ersatzlos gestrichen. In diesem Paragraph war die Gruppengröße, in Abhängigkeit des Alters der Kinder, festgelegt. So durften in der Regel nicht mehr als drei Kinder mit Behinderung in eine Gruppe zusammen mit Kindern ohne Behinderung aufgenommen werden. Kitas entscheiden grundsätzlich in eigener Verantwortung unter Berücksichtigung der Raumgröße, des pädagogischen Konzeptes und der Bedarfe der Kinder über die Betreuungsstrukturen.
- § 4 der neuen SächsKitaIntegrVO (Personalschlüssel und personelle Besetzung) beinhaltet, dass nach wie vor die heilpädagogischen Fachkräfte verantwortlich für die Planung und Umsetzung der heilpädagogischen Maßnahmen sind. Neu ist dabei, dass alle anderen pädagogischen Fachkräfte bedarfsabhängig in die Förderung, Bildung und Erziehung und Betreuung eines Kindes mit Behinderung einzubeziehen sind. Sie sollen damit im pädagogischen Alltag der Kita fach- und bedarfsgerecht mit dem Kind interagieren und es unterstützen können.

Die Überarbeitung der landesrechtlichen Vorschriften zur Inklusion in sächsischen Kitas ist damit nicht abgeschlossen. Im Rahmen des Aktionsplanes der Sächsischen Staatsregierung zur Umsetzung der UN-BRK soll eine Arbeitsgruppe zur Entwicklung eines sächsischen Konzeptes für den Inklusionsprozess gebildet werden.

Im Zuge des Inkrafttretens der SächsKitaIntegrVO musste die Sächsische Qualifikations- und Fortbildungsverordnung pädagogischer Fachkräfte (SächsQualiVO) redaktionell angepasst werden. Doch gab es auch hier schon im Oktober 2016 inhaltliche Veränderungen.

Wichtige Neuerungen sind dabei:

1. Im § 1 Absatz 1 Satz 1 wurde die Liste der pädagogischen Fachkräfte, die für die Arbeit mit Kindern nach § 12 Absatz 1 Satz 1 und Absatz 2 Satz 1 des Gesetzes über Kindertageseinrichtungen geeignet sind, erweitert. Neu aufgenommen wurde, dass zur Absicherung des Angebotes an Integrationsplätzen Heilerziehungspfleger auch dann in einer Kita tätig sein können, wenn in einem begrenzten Zeitraum keine Kinder mit Eingliederungshilfe betreut werden. Bedingung ist, dass der Einsatz von Heilerziehungspfleger laut Betriebserlaubnis gestattet und an eine bestimmte Anzahl an Integrationsplätzen gebunden ist.
2. Nach § 1 Absatz 1 Satz 2 können nach Vorbildung und Erfahrung geeignete Personen mit anderer Berufsqualifikation in der Kita, nach Zustimmung des Landesjugendamtes, eingesetzt werden. Einen Antrag auf Prüfung im Rahmen des Betriebserlaubnisverfahrens kann jedoch nur der Träger der Einrichtung stellen.
3. Im § 1 Absatz 4 wird verwiesen auf den nun möglichen Einsatz und die Qualifikation von Assistenzkräften zur Unterstützung der Fachkräfte bei der Betreuung von Kindern im Alter von 0 bis 3 Jahren. (siehe Empfehlung des JHA zur Umsetzung des § 12 Absatz 2 SächsKitaG)
4. In der Neuformulierung des § 5a wird klar geregelt, dass der erstmalige Einsatz einer Person in einer Kita, d. h. der Beginn der Tätigkeit, für die die notwendige Berufsqualifikation als pädagogische Fachkraft oder für die Leitung berufsbegleitend erst erworben werden soll, nur dann möglich ist, wenn die Person gleichzeitig mit der Tätigkeitsaufnahme auch die entsprechende berufsbegleitende Fort- oder Weiterbildung beginnt. Eine Person kann auch vor Beginn der berufsbegleitenden Fort- oder Weiterbildung in der Kita beschäftigt werden, dann jedoch außerhalb des Personalschlüssels.

Entwicklungen auf Ebene des Landkreises Görlitz

Strategische Schwerpunkte

Der Landkreis Görlitz hat sich verschiedene strategische Schwerpunkte gesetzt. Diese gelten als Leitlinien in der Ausrichtung und Ausführungen der einzelnen Programme, Fachkonzepte und Verwaltung innerhalb des Landkreises. Diese Steckbriefe werden jährlich fortgeschrieben und gelten als Basis für die Strategiearbeit im Landkreis Görlitz. Unter dem Schwerpunkt Soziale Kompetenzen und Willkommenskultur spricht sich der Landkreis dafür aus, gleichberechtigte Lebens- und Teilhabechancen für jeden Einzelnen zu schaffen und dabei Inklusion und Integration in allen Lebensbereichen als wichtigsten Zukunftsbaustein zu beachten. (Landkreis Görlitz a), S.7).

Rahmenplan Integrierte Sozialplanung

Im Landkreis Görlitz bildet der Rahmenplan Integrierte Sozialplanung[6] eine grundlegende Orientierung hinsichtlich der Umsetzung seiner kommunalen Daseinsvorsorge. Alle weiteren Fachplanungen werden daraus abgeleitet. Der integrierte Planungsansatz zählt dabei zur Gesamtstrategie des Landkreises und entfaltet sich somit mit seinen Zielsetzungen und Schwerpunkten auf das gesamte Dezernat für Gesundheit und Soziales.

In dieses integrierte Rahmenkonzept sind die einzelnen Detailfachpläne (Kitabedarfsplanung, präventive Jugendarbeit, Psychiatrie-, Pflegeplanung…) einzufügen. Das Datengerüst für die einzelnen Planungen bildet die Sozialberichterstattung. Einen wesentlichen Baustein der aktuellen Sozialberichterstattung bildet der Sozialstrukturatlas.

Der Rahmenplan hat sich ebenfalls »Inklusion als durchgängiges Leitprinzip mit strukturellen Konsequenzen« zum Ziel gesetzt. (Landkreis Görlitz b) S.12)

Daraus wurden folgende mittelfristige Handlungsschwerpunkte abgeleitet, die in den einzelnen Arbeitsfeldern aber auch sozialraumorientiert konkretisiert werden müssen.

»Um Inklusion als Grundprinzip umzusetzen, wird die Durchlässigkeit der Hilfesysteme erhöht, was umgekehrt eine deutliche Reduzierung der Abgrenzungsbemühungen der Institutionen voneinander bedeutet. »Angebote für alle« (Regelangebote) werden so flexibel konzipiert und ausgebaut, dass sie für die Einzelnen mit ihren jeweiligen Bedürfnissen und Besonderheiten unterstützend wirken. Inklusion bedeutet, ausgehend von dieser personenzentrierten Betrachtung, eine ressourcenorientierte Angebotsentwicklung. Ein Arbeitsschwerpunkt liegt insbesondere auf dem inklusiven strukturellen Umbau der Wohn- und Pflegeangebote für Menschen mit Behinderungen über 65 Jahre.« (Landkreis Görlitz b) S.14)

Zudem setzt sich der Rahmenplan bereits mit einer Begriffsbestimmung »Inklusion« auseinander:

6 Kreistags-Beschluss 102/2010

»Inklusion basiert auf dem »Diversity«-Ansatz – die Unterschiedlichkeit aller Menschen ist kein zu lösendes Problem. Vor diesem Hintergrund geht die Inklusion von der Besonderheit und den individuellen Bedürfnissen eines jeden Menschen aus. Sie erhebt den Anspruch, durch eine Anpassung des Gesamtsystems, seiner Regelangebote an die komplette Vielfalt (und nicht umgekehrt) eine systematische Antwort auf gleichberechtigte Lebens- und Teilhabechancen zu finden. siehe auch: UN-Konvention über die Rechte von Menschen mit Behinderungen.« (Landkreis Görlitz b) S.31)

IST-Stand der Einrichtungen

Das Landesmodellprojekt »Inklusion in Kindertageseinrichtungen – Eine Kita für ALLE« stellte neben den Handlungsbedarfen für die Bundes- und Landesebene diese ebenso für die kommunale Ebene fest. Als zentrale Einflussfaktoren zur erfolgreichen Etablierung inklusiv arbeitender Kindertageseinrichtungen wird die kooperative Zusammenarbeit mit den Kostenhilfeträgern. Hinzu kommen die Etablierung von Qualifizierungsmodulen zur Inklusion auf Verwaltungsebene, die Vernetzung aller an der Eingliederungshilfe beteiligten Institutionen und die Einbeziehung der Fachberatung. Ebenso wird der Bedarfsplanung eine bedeutende Rolle zugewiesen. Sie ist das Instrument, mit dem eine wachsende Zahl von Einrichtungen gewonnen werden kann, die bereit sind, Kinder mit besonderen Bedarfen aufzunehmen (Institut 3L, S. 14). Im Landkreis Görlitz stehen laut Betriebserlaubnis 463 Integrationsplätze in 85 Kindertageseinrichtungen zur Verfügung. Zum Stichtag 30.06.2017 waren davon 249 Plätze mit behinderten oder von Behinderung bedrohten Kindern belegt. Diese Auslastungsquote von ca. 54% bleibt seit einigen Jahren konstant.

Mit der hohen Anzahl verfügbarer Integrationsplätze besteht die Möglichkeit der wohnortnahen Versorgung von Kindern im Bedarfsfall. Die Aufnahme von Kindern mit Behinderungen muss nicht erst durch Betriebserlaubnisverfahren und langwierige Personalsuche langfristig angebahnt werden.

Strategie des Landkreises ist es, die integrativen Platzkapazitäten auf hohem Niveau konstant zu halten und die Einrichtungsträger zum weiteren Ausbau zu ermutigen. Mit der Änderung der SächsQualiVO ist es unter bestimmten Voraussetzungen möglich, unabhängig von der Anwesenheit behinderter oder von Behinderung bedrohter Kinder, Fachkräfte mit heilpädagogischen Kompetenzen und anderen Qualifikationen vorzuhalten und so in den Einrichtungen die Arbeit in multiprofessionellen Teams zu etablieren. Die Kompetenzen dieser verschiedenen Professionen kommen im Alltag allen Kindern zu Gute und eröffnen neue Möglichkeiten mit immer größer werdenden Herausforderungen umzugehen.

Herausforderung – Fazit – Ausblick

Der Landkreis Görlitz sieht sich vor dem Hintergrund der Entwicklungen auf Bundes und Landesebene vor der Herausforderung, dem Anspruch einer Kita für Alle gerecht zu werden. Die zentrale Fragestellung ist, wie die Betreuung aller Kinder, bei den bis jetzt bestehenden Rahmenbedingungen, sichergestellt werden kann und wo noch Handlungsspielräume gestalten werden können.

Um Antworten auf diese Fragestellung zu finden, sollen die Ergebnisse aus dem Landesmodellprojekt in den Landkreis Görlitz transferiert werden. Dafür ist es notwendig, praktische Anknüpfungspunkte herauszuarbeiten. In diesem Prozess ist es wichtig, das Zustandekommen der Ergebnisse zu betrachten. Insbesondere die besonderen Rahmenbedingen in den Einrichtungen während des Modellprojektes.

Weiter werden Antworten auf die Fragen gebraucht, was erforderlich ist, um ein inklusives System im vorschulischen Bereich erfolgreich zu etablieren bzw. was freie Träger, Kommunen, der Landkreis und andere Beteiligte dazu beitragen müssen. Zudem wird es erforderlich sein, ein gemeinsames Verständnis von Inklusion im Landkreis Görlitz zu entwickeln. Sind nur Kinder mit Behinderungen erfasst? Oder werden auch Kinder mit Migrationshintergrund, mit Verhaltensauffälligkeiten und aus sozial schwierigem Milieu einbezogen? Auch in diesen Bereichen werden aktuell verschiedene Modellprojekte durchgeführt, wie z. B. »Willkommenskitas« oder »Kinder stärken«. Die Ergebnisse werden Themen in den folgenden Bedarfsplänen sein, ebenso wie die Anschlussfähigkeit an den schulischen Bereich.

Auf der folgenden Seite sind Schritte und Handlungserfordernisse, die sich aus den vorangegangenen Ausführungen ableiten, zusammenfassend dargegestellt.

Quellen:

Gewerkschaft Erziehung und Wissenschaft (GEW; Januar 2006). Index für Inklusion.

Gewerkschaft Erziehung und Wissenschaft (GEW, August 2011). Auf dem Weg zu einer Inklusiven Kita.

Institut 3L Sächsisches Landesmodellprojekt Inklusion in Kindertageseinrichtungen. Abschluss- und Ergebnisbericht.

Landesjugendamt Sachsen (April 2005). Handreichung für integrative Kindertageseinrichtungen im Freistaat Sachsen.

Landkreis Görlitz a) (März 2017). Strategische Schwerpunkte des Landkreises Görlitz.

Landkreis Görlitz b) (Februar 2010). Rahmenplan Integrierte Sozialplanung im Landkreis Görlitz.

Sächsisches Staatsministerium für Kultus (SMK, November 2017). Aktionsplan der sächsischen Staatsregierung zur Umsetzung der UN-BRK.

Ziele und Maßnahmen

Ziel	Maßnahmen	Wen betrifft die Maßnahme?	Wie?	Verantwortlich Umsetzung (Verwaltung)	Bemerkungen
Einordnung des Kita-Plans in die Struktur des Jugendhilfeplans	Fortschreibung des Plans anhand der Struktur des Jugendhilfeplans	Jugendamt		SG KJF	
Kita für alle	1. Wissen aneignen über Inklusion	Fachkräfte Verwaltung auf Leitungsebene	Schulung durch extern	AL, Abtl., SGL	Idee: Amt für Kreisentwicklung, Hochschule
	2. Einbeziehung der Mitarbeiterebene	Fachkräfte der Verwaltung, Träger … auf Mitarbeiterebene	Planung und Durchführung eines Fachtags zum Thema Inklusion	ISP in Koop. Mit Institut 3L und …	
	3. Entwickeln eines gemeinsamen Verständnisses von Inklusion in Kitas im Landkreis GR	Planung Fachebene Politische Vertreter	Entwurf durch Planung, Diskussion auf Fachebene Vorberatung & Beschlussfassung im JHA	ISP, JHP im JA	
Verzahnung mit anderen Plänen im LK GR	Verknüpfung U-Untersuchungen – Frühförderstellen (Frühförderkonzept) Schulnetzplan			ISP	

Kindertageseinrichtungen im Landkreis Görlitz

Im Landkreis Görlitz ist eine vielfältige Angebots- und Trägerstruktur in der Kindertagesbetreuung vorhanden.

Die Gemeinden haben nach den Regelungen des SächsKitaG die Trägerschaft zu übernehmen, soweit kein Träger der freien Jugendhilfe vorhanden oder dazu bereit ist. Die Gemeinden haben die Finanzierung der Einrichtungen sicher zu stellen.

Der Prozess der Übergabe kommunaler Einrichtungen an freie Träger ist nicht abgeschlossen, nach wie vor entscheiden sich Gemeinden für diesen Schritt. Ebenso gibt es Kommunen, die Einrichtungen in freier Trägerschaft wieder in die kommunale Verantwortung zurück nehmen.

Von den insgesamt 222 Kindertageseinrichtungen im Bedarfsplan befinden sich 137 in freier und 85 in kommunaler Trägerschaft. Zudem gibt es im Landkreis drei private Kitas außerhalb des Bedarfsplanes. Zum Stichtag 30.06.2017 nahmen neben den 36 Kommunen insgesamt 53 freie Träger und 39 Kindertagespflegepersonen Aufgaben der Kindertagesbetreuung wahr.

Planungsraum	Anzahl Kitas in freier Trägerschaft	Anzahl Kitas in kommunaler Trägerschaft	Gesamt
1	10	18	**28**
2	21	27	**48**
3	32	14	**46**
4	35	11	**46**
5	42	15	**57**
		Gesamt:	**225**

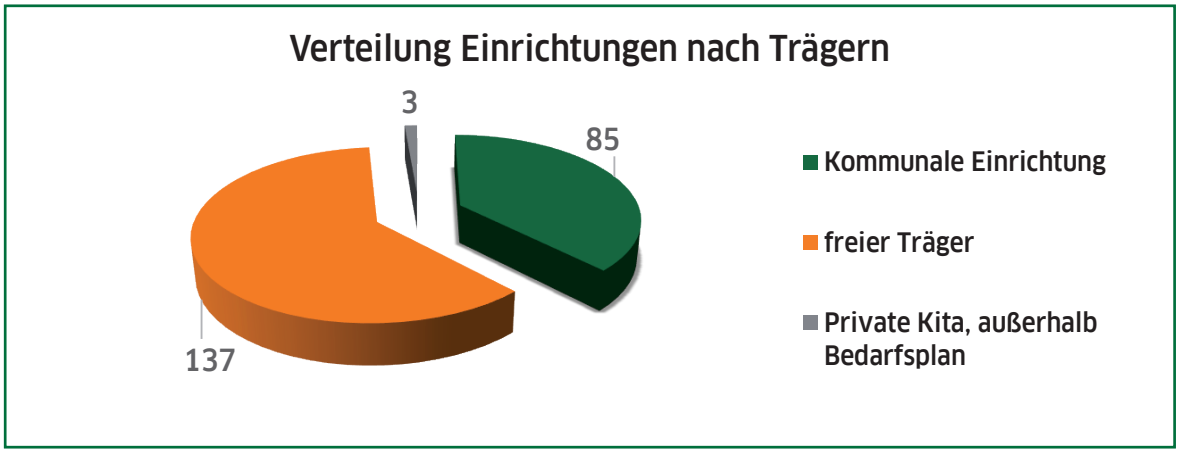

Förderung von Kindern in Kindertagespflege

Bei Kindern im Alter bis zur Vollendung des dritten Lebensjahres kann die Kommune den Eltern die Bildung, Erziehung und Betreuung ihrer Kinder statt in einer Kindertageseinrichtung auch in Kindertagespflege anbieten. Bei Kindern ab Vollendung des dritten Lebensjahres bis zum Schuleintritt kann deren Bildung, Erziehung und Betreuung auch in Kindertagespflege erfolgen, wenn die Eltern damit einverstanden sind.

Im Landkreis Görlitz und den jeweiligen Kommunen, in denen Kindertagespflege angeboten wird, ist es üblich, dass Kinder nur bis zur Vollendung des dritten Lebensjahres in Kindertagespflege betreut werden. Darüber hinaus erfolgt die Betreuung in Kindertageseinrichtungen.

Jahr	Anzahl Betreuungsplätze	Anzahl Kindertagespflegestellen
30.06.2017	183	39
2017/2018	206	44
2018/2019	211	44
2019/2020	211	44

Am 30.06.2017 standen 183 Betreuungsplätze bei 39 Kindertagespflegepersonen zur Verfügung. Die Planung für die Schul- und Kindergartenjahre 2017/18 bis 2019/20 sieht eine höhere Anzahl an Betreuungsplätzen und Kindertagespflegestellen vor. Jedoch sind darunter Stellen, die von den Kommunen geplant, jedoch noch nicht mit einer Person besetzt sind.

Sonstige Kinderbetreuungsangebote außerhalb des Bedarfsplanes

Betreuungsangebote in heilpädagogischen Kindertageseinrichtungen und Gruppen

Für Kinder mit besonderen Förderbedarfen gibt es die Möglichkeit heilpädagogische Plätze in Anspruch zu nehmen. Diese sind in folgenden Einrichtungen zu finden:

Name der Einrichtung	Plätze gem. SGB XII
Kita mit heilpädagogischem Profil »Salem« Görlitz	8 Plätze
Heilpäd.- int. Kindergarten »Pusteblume« Niesky	9 Plätze
Kita mit heilpäd. Konzept »Zwergenland« Weißwasser	10 Plätze
Integrative Kita »Kleine Stadtentdecker« Zittau	9 Plätze

Betreuungsangebote an Förderschulen

Im Landkreis Görlitz gibt es 15 Förderschulen. Davon bieten nachfolgende Einrichtungen Betreuungsplätze nach SächFöSchulBetrVO an:

Name der Einrichtung	Plätze nach SächsFöSchulBetrVO
Förderschulzentrum Oberland »Albert Schweitzer« Ebersbach-Neugersdorf	45 Plätze
Hort »Ameisenhügel« Görlitz	70 Plätze
Hort »Bienenhaus« Görlitz	Bedarfsgerechte Bereitstellung von Plätzen
Gutenbergschule Niesky	30 Plätze
Friedrich-Fröbel-Schule Olbersdorf	45 Plätze
Hans-Fallada-Schule Rietschen	30 Plätze
Brüder-Grimm-Schule Weißwasser	34 Plätze

Kindertageseinrichtungen

Im Landkreis Görlitz bestehen 3 Kindertageseinrichtungen außerhalb der Bedarfsplanung nach § 8 SächsKitaG.

- Hort der evangelisch diakonischen Grundschule in Löbau
- Private Kindertageseinrichtung Hitziger in der Gemeinde Kottmar, OT Eibau
- Betriebskindergarten der Fa. Euroimmun in Bernstadt

Kindertagespflege, die nicht nach § 3 Abs. 3 SächsKitaG angeboten wird

Im Landkreis Görlitz gibt es seit Mai 2017 keine Tagespflegeperson mehr, die die Kindertagesbetreuung außerhalb der Bedarfsplanung anbietet.

Geburten nach Gemeinden und Jahren

Gemeinde	2008	2009	2010	2011	2012	2013	2014	2015	2016*
Bad Muskau	30	25	31	23	22	34	33	24	36
Beiersdorf	8	11	6	3	6	8	10	6	7
Bernstadt a. d. E.	20	27	33	19	18	29	17	14	24
Bertsdorf-Hörnitz	14	11	17	11	16	13	15	16	15
Boxberg/ O.L.	33	27	25	32	21	32	32	31	36
Dürrhennersdorf	10	9	5	8	4	9	4	8	7
Ebersbach-Neugersdorf	105	87	94	89	77	75	63	80	71
Gablenz	15	12	9	12	14	12	10	13	8
Görlitz	437	522	501	489	486	421	475	491	484
Groß Düben	7	8	12	7	7	6	8	11	8
Großschönau	34	39	37	26	36	49	50	31	46
Großschweidnitz	6	6	9	9	9	9	7	6	7
Hähnichen	7	8	11	11	10	8	14	12	10
Hainewalde	12	15	9	10	15	10	12	7	10
Herrnhut	63	52	47	40	28	48	47	24	34
Hohendubrau	21	18	27	12	10	22	12	19	14
Horka	12	10	16	13	15	20	8	9	16
Jonsdorf, Kurort	10	8	12	5	6	11	10	3	7
Kodersdorf	20	26	24	29	15	25	25	27	28
Königshain	16	12	13	7	7	18	11	10	9
Kottmar	54	47	49	45	37	43	43	38	49
Krauschwitz / O.L.	28	26	29	24	23	27	24	24	26
Kreba-Neudorf	5	10	9	2	1	3	7	7	3
Lawalde	16	14	17	17	15	14	17	12	7
Leutersdorf	28	25	25	30	28	25	32	28	17
Löbau	149	149	150	130	112	132	135	138	139
Markersdorf	37	37	34	28	24	32	32	28	35
Mittelherwigsdorf	25	38	19	20	24	23	27	25	20
Mücka	12	3	8	5	5	8	8	5	10
Neißeaue	13	11	9	15	18	17	11	12	10
Neusalza-Spremberg	29	24	18	17	24	28	27	23	17
Niesky	62	68	59	62	49	66	56	57	66
Oderwitz	21	34	34	35	29	46	39	39	33
Olbersdorf	43	33	34	30	40	37	43	22	29
Oppach	20	31	13	20	21	11	11	23	14
Ostritz	16	18	15	15	15	14	12	11	17
Oybin	5	12	12	9	4	18	7	10	8
Quitzdorf am See	12	7	6	4	11	12	11	4	7
Reichenbach/O.L.	51	45	37	43	36	33	37	29	43
Rietschen	19	23	10	24	15	15	18	28	21
Rosenbach	26	18	22	11	20	9	18	10	11
Rothenburg/O.L.	34	24	32	29	34	29	31	34	39
Schleife	18	23	16	16	24	9	23	20	15
Schönau-Berzdorf a. d. E.	6	15	6	9	7	8	8	11	11
Schönbach	8	10	9	3	8	4	2	8	12
Schöpstal	11	14	19	20	18	20	16	13	27
Seifhennersdorf	21	18	17	31	32	22	20	24	16
Trebendorf	11	5	7	9	5	5	4	9	7
Vierkirchen	14	10	13	18	17	16	15	20	16
Waldhufen	14	20	23	18	16	19	22	18	20
Weißkeißel	9	3	8	6	3	6	3	4	8
Weißwasser/O.L.	124	120	137	122	123	118	131	116	141
Zittau	237	224	216	223	229	198	244	204	219
Landkreis Görlitz	**2.058**	**2.092**	**2.050**	**1.945**	**1.889**	**1.926**	**1.997**	**1.896**	**1.990**

Statistisches Landesamt Sachsen, Lebendgeborene nach Gemeinde
*alle unter 2016 geführten Zahlen basieren auf den Angaben der Einwohnermeldeämter der jeweiligen Kommune

Planungsraum 1
Weißwasser

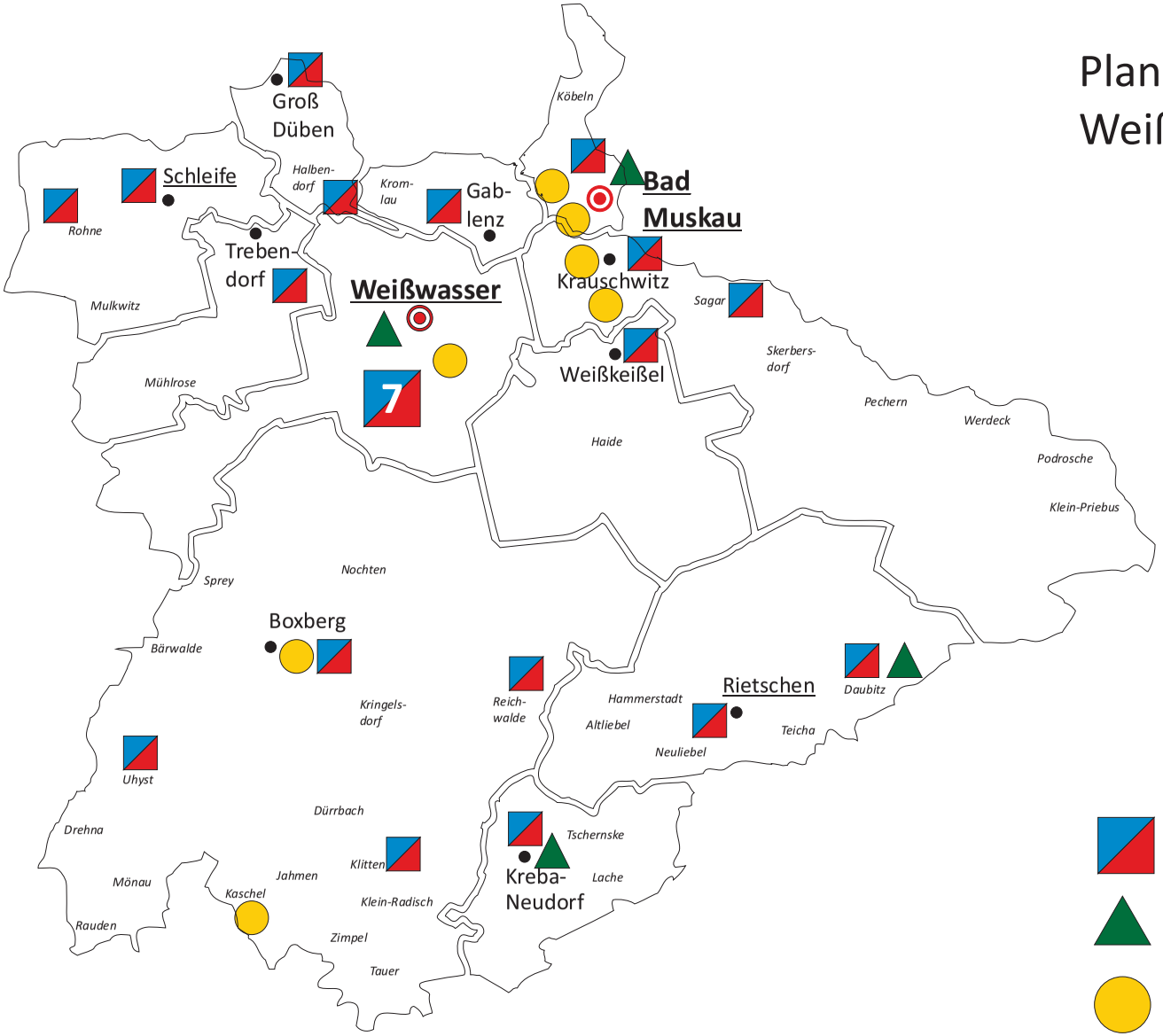

Kindertagesstätte
(KiGa + Krippe + tlw. Hort)

Hort

Tagespflegestelle

Planungsraum 1

- Übersicht Standorte Kindertageseinrichtungen
- Überblick PLR
- Darstellung der Geburtenzahlen, wohnhafte Kinder, erfasste Betreuungskapazitäten gem. Betriebserlaubnis, Belegung und Auslastung sowie geplante Plätze für die Schuljahre 2017/18 bis 2019/20

  – nach Kommunen

  – nach Verwaltungsverbänden

…in Kindertageseinrichtungen gem. SGB VIII des Landkreises Görlitz

Überblick Planungsraum 1 – Weißwasser

Im Planungsraum 1, mit den Städten und Gemeinden Bad Muskau, Boxberg, Gablenz, Groß Düben, Krauschwitz, Kreba-Neudorf, Rietschen, Schleife, Trebendorf, Weißkeißel und Weißwasser stehen im Schul- und Kindergartenjahr 2017/18 insgesamt 2728 geplante Plätze für Kindertagesbetreuung zur Verfügung. Dem gegenüber stehen 3276 wohnhafte Kinder, womit eine Bedarfsdeckung von insgesamt 83,3% erreicht wird. Die momentane Tendenz zeigt, dass die Geburtenzahlen konstant bleiben bzw. mancherorts wieder leicht ansteigen, jedoch die Anzahl der wohnhaften Kinder eher gleich bleibt. Somit wird die Bedarfsdeckung bis zum Schuljahr 2019/20 auf voraussichtlich 86,6% leicht ansteigen.

Betrachtet man die Bereiche Kinderkrippe, Kindergarten und Hort getrennt voneinander, ergeben sich folgende Zahlen:

Krippe: 879 wohnhafte Kinder und 549 Krippenplätze ergibt eine Bedarfsdeckung in diesem Schul- und Kindergartenjahr von 62,5%. Laut Prognose wird diese bis zum Schul- und Kindergartenjahr 2019/20 auf 69,5% ansteigen.

(Es ist zu beachten, dass hier auch die Kinder von 0-1 Jahr mitgezählt werden, die i. d. R. noch keine Kindertageseinrichtung besuchen.)

Kindergarten: 1.198 wohnhafte Kinder stehen 1.126 vorhandenen Kindergartenplätzen gegenüber, womit eine Bedarfsdeckung von 94,0% erreicht wird. Diese wird bis zum Schul- und Kindergartenjahr 2019/20 voraussichtlich auf 94,9% steigen.

Hort: 1.199 wohnhafte Kinder und 1.053 vorhanden Plätze ergibt eine Bedarfsdeckung von 87,8%. Auch dieser Wert wird sich voraussichtlich auf 89,9% erhöhen.

Im Planungsraum 1 befinden sich 28 Kindertageseinrichtungen und 8 Kindertagespflegepersonen.

Für den neuen Hort an der Grundschule 2 in Weißwasser und den Ersatzneubau der Kita »Regenbogen« fand im Jahr 2017 der erste Spatenstich statt, beide Einrichtungen sollen zum Schul- und Kindergartenjahr 2018/2019 die ersten Kinder aufnehmen.

Bad Muskau

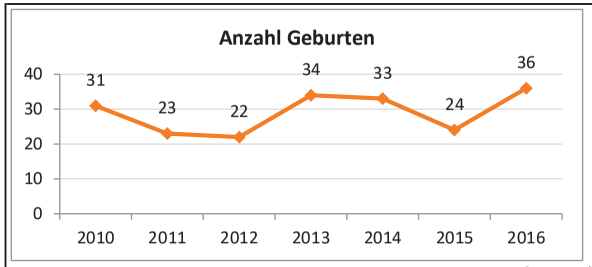

Stand: 30.06.2017

	Krippe	Kiga	Hort	Gesamt
wohnhafte Kinder	92	118	121	**331**
Kapazität lt. BE	58	105	150	**313**
betreute Kinder	49	106	150	**305**
Kinder in anderen Gemeinden	13	15	4	**32**
Kinder aus anderen Gemeinden	9	15	50	**74**
Auslastung (betreute Kinder/ Kapazität lt. BE)	**84,5%**	**101,0%**	**100,0%**	**97,4%**
Bedarfsdeckung (Kapazität lt. BE/ wohnhafte Kinder)	**63,0%**	**89,0%**	**124,0%**	**94,6%**
Betreuungsquote (betreute Kinder/ wohnhafte Kinder)	**53,3%**	**89,8%**	**124,0%**	**92,1%**

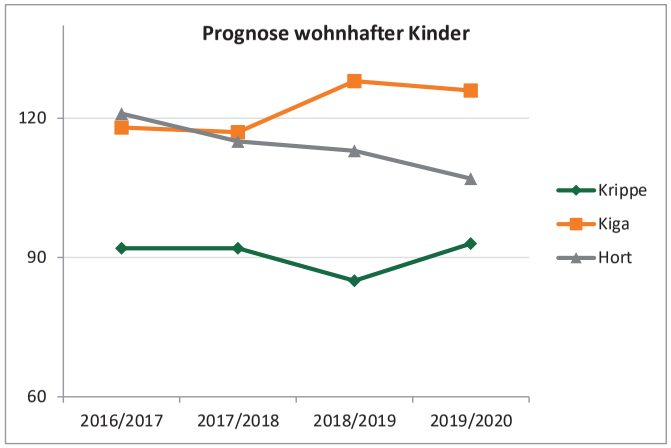

Einrichtung/Tagespflege	Anschrift	Träger	Bemerkung
Int. Kita »Bergpiraten«	Schillerstraße 1a	Stadt Bad Muskau	
Hort Bad Muskau	Kirchplatz 9	Stadt Bad Muskau	
KTP Bochnig	Schmelzstraße 16		Elternzeit
KTP Lerche	Schmelzstraße 34		

Bestand 2016/2017

	Kapazität laut BE					Belegung 30.06.2017					Auslastung 30.06.2017				
	Krippe	Kiga	Hort	Gesamt	KmB	Krippe	Kiga	Hort	Gesamt	KmB	Krippe	Kiga	Hort	Gesamt	KmB
Int. Kita »Bergpiraten«	48	105		153	6	40	106		146	3	83,3%	101,0%		95,4%	50,0%
Hort Bad Muskau			150	150				150	150				100,0%	100,0%	
KTP Bochnig	5			5		5			5		100,0%			100,0%	
KTP Lerche	5			5		4			4		80,0%			80,0%	
	58	105	150	313	6	49	106	150	305	3	84,5%	101,0%	100,0%	97,4%	50,0%

Planung

	geplante Plätze 2017/2018					geplante Plätze 2018/2019					geplante Plätze 2019/2020				
	Krippe	Kiga	Hort	Gesamt	KmB	Krippe	Kiga	Hort	Gesamt	KmB	Krippe	Kiga	Hort	Gesamt	KmB
Int. Kita »Bergpiraten«	48	105		153	6	48	105		153	6	48	105		153	6
Hort Bad Muskau			160	160				160	160				160	160	
KTP Bochnig				0		5			5		5			5	
KTP Lerche	5			5		5			5		5			5	
Kapazität	**53**	**105**	**160**	**318**	**6**	**58**	**105**	**160**	**323**	**6**	**58**	**105**	**160**	**323**	**6**
wohnhafte Kinder	92	117	115	324		85	128	113	326		93	126	107	326	
Bedarfsdeckung	57,6%	89,7%	139,1%	98,1%		68,2%	82,0%	141,6%	99,1%		62,4%	83,3%	149,5%	99,1%	

Der Bedarf an Betreuungsplätzen kann in der Krippe knapp gedeckt werden. Es fehlen Kindergartenplätze.
Im Hortbereich stehen ausreichend Plätze zur Verfügung.

Boxberg/O.L.

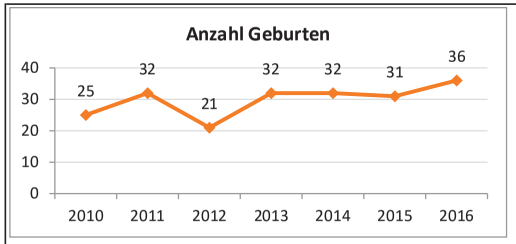

Stand: 30.06.2017

	Krippe	Kiga	Hort	Gesamt
wohnhafte Kinder	103	137	138	**378**
Kapazität lt. BE	72	132	112	**316**
betreute Kinder	56	127	100	**283**
Kinder in anderen Gemeinden	5	5	5	**15**
Kinder aus anderen Gemeinden	4	2	2	**8**
Auslastung (betreute Kinder/ Kapazität lt. BE)	**77,8%**	**96,2%**	**89,3%**	**89,6%**
Bedarfsdeckung (Kapazität lt. BE/ wohnhafte Kinder)	**69,9%**	**96,4%**	**81,2%**	**83,6%**
Betreuungsquote (betreute Kinder/ wohnhafte Kinder)	**54,4%**	**92,7%**	**72,5%**	**74,9%**

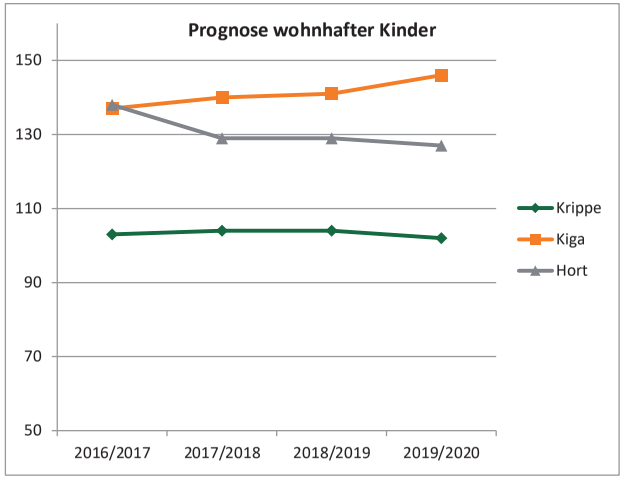

Einrichtung/Tagespflege	Anschrift	Träger	Bemerkung
Kita »Bummi«	Thälmannstraße 49	Gemeinde Boxberg/O.L.	
Kita »Reichwalder Kobolde«	Jahnstraße 32a	Gemeinde Boxberg/O.L.	
Kita »Spreezwerge«	Schulstraße 9	Gemeinde Boxberg/O.L.	
Ev. Kita »Spatzennest«	Straße der Jugend 61d	Martinshof Diakoniewerk Rothenburg	
KTP Gelas Kinderstube	Diesterwegstraße 38		
KTP Simis Gut »S« Knirpse	Neubauernstraße 438		

Bestand 2016/2017

	Kapazität laut BE					Belegung 30.06.2017					Auslastung 30.06.2017				
	Krippe	Kiga	Hort	Gesamt	KmB	Krippe	Kiga	Hort	Gesamt	KmB	Krippe	Kiga	Hort	Gesamt	KmB
Kita »Bummi«	26	51	69	146	5	26	57	59	142	3	100,0%	111,8%	85,5%	97,3%	60,0%
Kita »Reichwalder Kobolde«	8	22		30	1	8	19		27	0	100,0%	86,4%		90,0%	0,0%
Kita »Spreezwerge«	13	24	23	60		7	21	23	51		53,8%	87,5%	100,0%	85,0%	
Ev. Kita »Spatzennest«	15	35	20	70	3	5	30	18	53		33,3%	85,7%	90,0%	75,7%	
KTP Gelas Kinderstube	5			5		5			5		100,0%			100,0%	
KTP Simis Gut »S« Knirpse	5			5		5			5		100,0%			100,0%	
	72	132	112	316	9	56	127	100	283	3	77,8%	96,2%	89,3%	89,6%	33,3%

Planung

	geplante Plätze 2017/2018					geplante Plätze 2018/2019					geplante Plätze 2019/2020				
	Krippe	Kiga	Hort	Gesamt	KmB	Krippe	Kiga	Hort	Gesamt	KmB	Krippe	Kiga	Hort	Gesamt	KmB
Kita »Bummi«	30	65	74	169	4	30	60	74	164	4	26	60	74	160	4
Kita »Reichwalder Kobolde«	8	22		30	1	8	22		30	1	8	22		30	1
Kita »Spreezwerge«	13	21	23	57		13	21	15	49		13	21	15	49	
Ev. Kita »Spatzennest«	10	40	20	70	2	10	40	20	70	2	10	40	20	70	2
KTP Gelas Kinderstube	5			5		5			5		5			5	
KTP Simis Gut »S« Knirpse	5			5		5			5		5			5	
Kapazität	**71**	**148**	**117**	**336**	**7**	**71**	**143**	**109**	**323**	**7**	**67**	**143**	**109**	**319**	**7**
wohnhafte Kinder	104	140	129	373		104	141	129	374		102	146	127	375	
Bedarfsdeckung	68,3%	105,7%	90,7%	90,1%		68,3%	101,4%	84,5%	86,4%		65,7%	97,9%	85,8%	85,1%	

Der Bedarf an Krippen-, Kindergarten und Hortplätzen kann gedeckt werden.

Gablenz

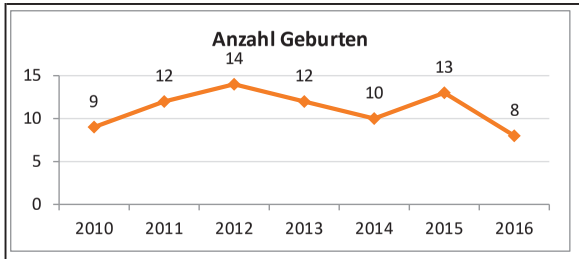

Stand: 30.06.2017

	Krippe	Kiga	Hort	Gesamt
wohnhafte Kinder	37	48	55	**140**
Kapazität lt. BE	22	43	0	**65**
betreute Kinder	19	49	0	**68**
Kinder in anderen Gemeinden	5	14	8	**27**
Kinder aus anderen Gemeinden	4	13	0	**17**
Auslastung (betreute Kinder/ Kapazität lt. BE)	**86,4%**	**114,0%**	**0,0%**	**104,6%**
Bedarfsdeckung (Kapazität lt. BE/ wohnhafte Kinder)	**59,5%**	**89,6%**	**0,0%**	**46,4%**
Betreuungsquote (betreute Kinder/ wohnhafte Kinder)	**51,4%**	**102,1%**	**0,0%**	**48,6%**

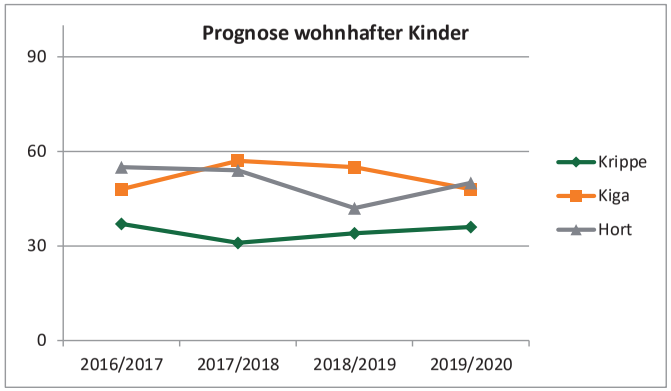

Einrichtung/Tagespflege	Anschrift	Träger	Bemerkung
Kita »Knirpsenland«	Schulstraße 3	Gemeinde Gablenz	

Bestand 2016/2017

	Kapazität laut BE					Belegung 30.06.2017					Auslastung 30.06.2017				
	Krippe	Kiga	Hort	Gesamt	KmB	Krippe	Kiga	Hort	Gesamt	KmB	Krippe	Kiga	Hort	Gesamt	KmB
Kita »Knirpsenland«	22	43		65		19	49		68		86,4%	114,0%		104,6%	
	22	43	0	65	0	19	49	0	68	0	86,4%	114,0%		104,6%	

Planung

	geplante Plätze 2017/2018					geplante Plätze 2018/2019					geplante Plätze 2019/2020				
	Krippe	Kiga	Hort	Gesamt	KmB	Krippe	Kiga	Hort	Gesamt	KmB	Krippe	Kiga	Hort	Gesamt	KmB
Kita »Knirpsenland«	22	43		65		22	43		65		22	43		65	
Kapazität	**22**	**43**	**0**	**65**	**0**	**22**	**43**	**0**	**65**	**0**	**22**	**43**	**0**	**65**	**0**
wohnhafte Kinder	31	57	54	142		34	55	42	131		36	48	50	134	
Bedarfsdeckung	71,0%	75,4%	0,0%	45,8%		64,7%	78,2%	0,0%	49,6%		61,1%	89,6%	0,0%	48,5%	

Der Bedarf an Krippenplätzen kann gedeckt werden.
Die Anzahl an Kindergartenplätzen ist nicht ausreichend.

Groß Düben

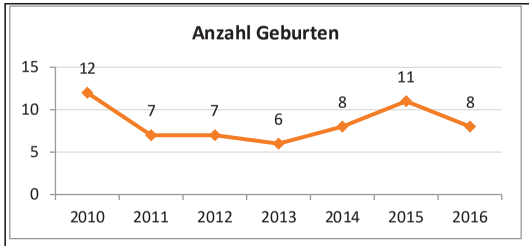

Stand 30.06.2017

	Krippe	Kiga	Hort	Gesamt
wohnhafte Kinder	29	40	38	**107**
Kapazität lt. BE	31	54	22	**107**
betreute Kinder	23	36	18	**77**
Kinder in anderen Gemeinden	2	9	11	**22**
Kinder aus anderen Gemeinden	7	7	0	**14**
Auslastung (betreute Kinder/ Kapazität lt. BE)	**74,2%**	**66,7%**	**81,8%**	**72,0%**
Bedarfsdeckung (Kapazität lt. BE/ wohnhafte Kinder)	**106,9%**	**135,0%**	**57,9%**	**100,0%**
Betreuungsquote (betreute Kinder/ wohnhafte Kinder)	**79,3%**	**90,0%**	**47,4%**	**72,0%**

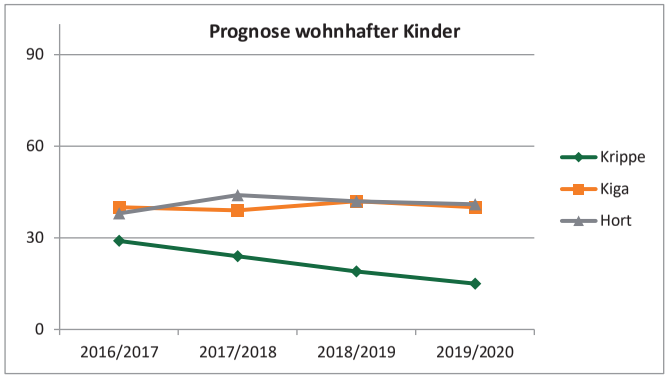

Einrichtung/Tagespflege	Anschrift	Träger	Bemerkung
Kita »Spatzennest«	Dorfstraße 24	Gemeinde Groß Düben	
Kita »Storchennest«	Dorfstraße 6b	Gemeinde Groß Düben	

Bestand 2016/2017

	Kapazität laut BE					Belegung 30.06.2017					Auslastung 30.06.2017				
	Krippe	Kiga	Hort	Gesamt	KmB	Krippe	Kiga	Hort	Gesamt	KmB	Krippe	Kiga	Hort	Gesamt	KmB
Kita »Spatzennest«	14	29	22	65		12	20	18	50		85,7%	69,0%	81,8%	76,9%	
Kita »Storchennest«	17	25		42		11	16		27		64,7%	64,0%		64,3%	
	31	54	22	107	0	23	36	18	77	0	74,2%	66,7%	81,8%	72,0%	

Planung

	geplante Plätze 2017/2018					geplante Plätze 2018/2019					geplante Plätze 2019/2020				
	Krippe	Kiga	Hort	Gesamt	KmB	Krippe	Kiga	Hort	Gesamt	KmB	Krippe	Kiga	Hort	Gesamt	KmB
Kita »Spatzennest«	14	29	22	65		14	29	22	65		14	29	22	65	
Kita »Storchennest«	14	24		38		17	25		42		17	25		42	
Kapazität	**28**	**53**	**22**	**103**	**0**	**31**	**54**	**22**	**107**	**0**	**31**	**54**	**22**	**107**	**0**
wohnhafte Kinder	24	39	44	107		19	42	42	103		15	40	41	96	
Bedarfsdeckung	116,7%	135,9%	50,0%	96,3%		163,2%	128,6%	52,4%	103,9%		206,7%	135,0%	53,7%	111,5%	

Der Bedarf an Krippen-, Kindergarten-, und Hortplätzen kann gedeckt werden.

Krauschwitz

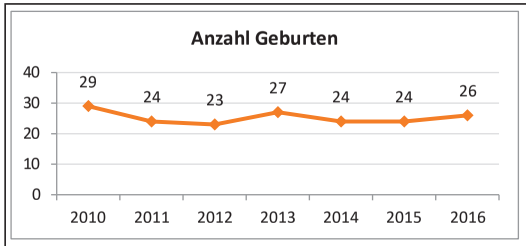

Stand: 30.06.2017

	Krippe	Kiga	Hort	Gesamt
wohnhafte Kinder	75	106	118	**299**
Kapazität lt. BE	35	74	87	**196**
betreute Kinder	33	75	78	**186**
Kinder in anderen Gemeinden	11	37	18	**66**
Kinder aus anderen Gemeinden	9	8	13	**30**
Auslastung (betreute Kinder/ Kapazität lt. BE)	**94,3%**	**101,4%**	**89,7%**	**94,9%**
Bedarfsdeckung (Kapazität lt. BE/ wohnhafte Kinder)	**46,7%**	**69,8%**	**73,7%**	**65,6%**
Betreuungsquote (betreute Kinder/ wohnhafte Kinder)	**44,0%**	**70,8%**	**66,1%**	**62,2%**

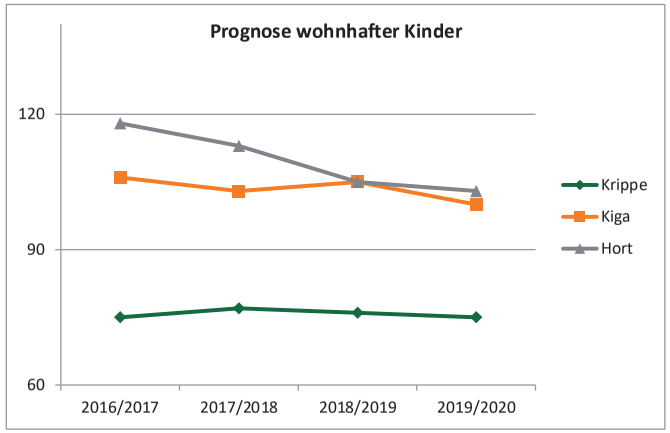

Einrichtung/Tagespflege	Anschrift	Träger	Bemerkung
Kita »Spatzennest«	Schulstraße 27	Gemeinde Krauschwitz	
Int. Ev. Kita »Sonnenstrahl«	Schäferstraße 5	Diakonie Görlitz-Hoyerswerda	
KTP Hedtke	Lange Straße 1		
KTP Hundro	Geschw.-Scholl-Straße 24		

Bestand 2016/2017

	Kapazität laut BE					Belegung 30.06.2017					Auslastung 30.06.2017				
	Krippe	Kiga	Hort	Gesamt	KmB	Krippe	Kiga	Hort	Gesamt	KmB	Krippe	Kiga	Hort	Gesamt	KmB
Kita »Spatzennest«	13	26	87	126		11	28	78	117		84,6%	107,7%	89,7%	92,9%	
Int. Ev. Kita »Sonnenstrahl«	12	48		60	3	12	47		59	1	100,0%	97,9%		98,3%	33,3%
KTP Hedtke	5			5		5			5		100,0%			100,0%	
KTP Hundro	5			5		5			5		100,0%			100,0%	
	35	74	87	196	3	33	75	78	186	1	94,3%	101,4%	89,7%	94,9%	33,3%

Planung

	geplante Plätze 2017/2018					geplante Plätze 2018/2019					geplante Plätze 2019/2020				
	Krippe	Kiga	Hort	Gesamt	KmB	Krippe	Kiga	Hort	Gesamt	KmB	Krippe	Kiga	Hort	Gesamt	KmB
Kita »Spatzennest«	13	26	92	131		13	26	87	126		13	26	87	126	
Int. Ev. Kita »Sonnenstrahl«	12	48		60	3	12	48		60	3	12	48		60	3
KTP Hedtke	5			5		5			5		5			5	
KTP Hundro	5			5		5			5		5			5	
Kapazität	**35**	**74**	**92**	**201**	**3**	**35**	**74**	**87**	**196**	**3**	**35**	**74**	**87**	**196**	**3**
wohnhafte Kinder	77	103	113	293		76	105	105	286		75	100	103	278	
Bedarfsdeckung	45,5%	71,8%	81,4%	68,6%		46,1%	70,5%	82,9%	68,5%		46,7%	74,0%	84,5%	70,5%	

Der Bedarf an Krippen- und Kindergartenplätzen kann nicht gedeckt werden.
Im Hort stehen ausreichend Plätze zur Verfügung.

Kreba-Neudorf

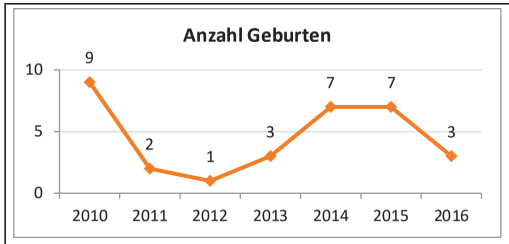

Stand: 30.06.2017

	Krippe	Kiga	Hort	Gesamt
wohnhafte Kinder	19	16	26	**61**
Kapazität lt. BE	14	38	55	**107**
betreute Kinder	13	18	33	**64**
Kinder in anderen Gemeinden	1	1	0	**2**
Kinder aus anderen Gemeinden	4	3	8	**15**
Auslastung (betreute Kinder/ Kapazität lt. BE)	**92,9%**	**47,4%**	**60,0%**	**59,8%**
Bedarfsdeckung (Kapazität lt. BE/ wohnhafte Kinder)	**73,7%**	**237,5%**	**211,5%**	**175,4%**
Betreuungsquote (betreute Kinder/ wohnhafte Kinder)	**68,4%**	**112,5%**	**126,9%**	**104,9%**

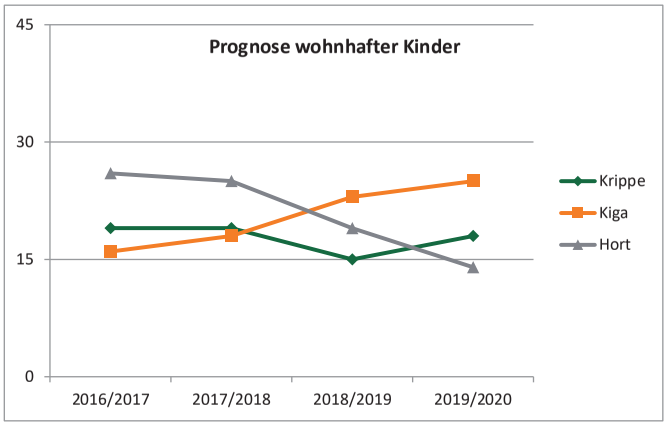

Einrichtung/Tagespflege	Anschrift	Träger	Bemerkung
ASB Kita »Kunterbunt«	Lachestraße 1	ASB Betreuungs- und Sozialdienste gGmbH	
ASB Kita »Kunterbunt«, AS Hort	Am Sportplatz 2	ASB Betreuungs- und Sozialdienste gGmbH	

Bestand 2016/2017

	Kapazität laut BE					Belegung 30.06.2017					Auslastung 30.06.2017				
	Krippe	Kiga	Hort	Gesamt	KmB	Krippe	Kiga	Hort	Gesamt	KmB	Krippe	Kiga	Hort	Gesamt	KmB
ASB Kita »Kunterbunt«	14	38		52	3	13	18		31	0	92,9%	47,4%		59,6%	0,0%
ASB Kita »Kunterbunt«, AS Hort			55	55				33	33				60,0%	60,0%	
	14	38	55	107	3	13	18	33	64	0	92,9%	47,4%	60,0%	59,8%	0,0%

Planung

	geplante Plätze 2017/2018					geplante Plätze 2018/2019					geplante Plätze 2019/2020				
	Krippe	Kiga	Hort	Gesamt	KmB	Krippe	Kiga	Hort	Gesamt	KmB	Krippe	Kiga	Hort	Gesamt	KmB
ASB Kita »Kunterbunt«	14	38		52	0	14	38		52	0	14	38		52	0
ASB Kita »Kunterbunt«, AS Hort			55	55				55	55				55	55	
Kapazität	**14**	**38**	**55**	**107**	**0**	**14**	**38**	**55**	**107**	**0**	**14**	**38**	**55**	**107**	**0**
wohnhafte Kinder	19	18	25	62		15	23	19	57		18	25	14	57	
Bedarfsdeckung	73,7%	211,1%	220,0%	172,6%		93,3%	165,2%	289,5%	187,7%		77,8%	152,0%	392,9%	187,7%	

Im Krippen-, Kindergarten- und Hortbereich stehen ausreichend Plätze zur Verfügung.
Auf die Auslastung der Einrichtungen muss geachtet werden.

Rietschen

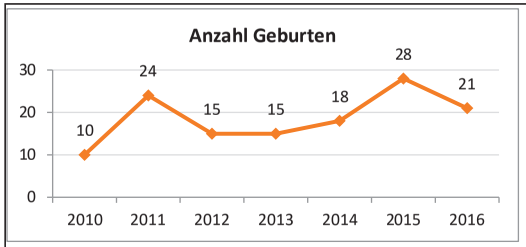

Stand: 30.06.2017

	Krippe	Kiga	Hort	Gesamt
wohnhafte Kinder	64	71	89	**224**
Kapazität lt. BE	40	87	115	**242**
betreute Kinder	33	74	112	**219**
Kinder in anderen Gemeinden	4	3	2	**9**
Kinder aus anderen Gemeinden	5	8	28	**41**
Auslastung (betreute Kinder/ Kapazität lt. BE)	**82,5%**	**85,1%**	**97,4%**	**90,5%**
Bedarfsdeckung (Kapazität lt. BE/ wohnhafte Kinder)	**62,5%**	**122,5%**	**129,2%**	**108,0%**
Betreuungsquote (betreute Kinder/ wohnhafte Kinder)	**51,6%**	**104,2%**	**125,8%**	**97,8%**

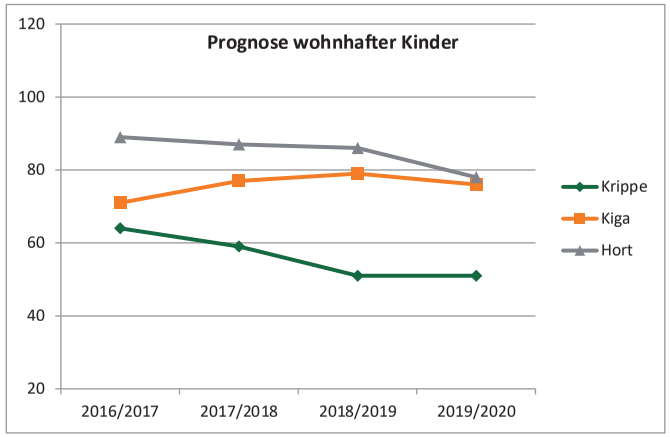

Einrichtung/Tagespflege	Anschrift	Träger	Bemerkung
Kita »Kleine Strolche«	Görlitzer Straße 33	Gemeinde Rietschen	
Ev. Kita »St.Georg«	Schulgasse 17	Ev. St.Georgskirchen-gemeinde zu Daubitz	
Hort an der GS Daubitz	Schulgasse 16	Gemeinde Rietschen	
KTP	n.n.		

Bestand 2016/2017

	Kapazität laut BE					Belegung 30.06.2017					Auslastung 30.06.2017				
	Krippe	Kiga	Hort	Gesamt	KmB	Krippe	Kiga	Hort	Gesamt	KmB	Krippe	Kiga	Hort	Gesamt	KmB
Kita »Kleine Strolche«	30	67		97		28	53		81		93,3%	79,1%		83,5%	
Ev. Kita »St.Georg«	10	20	25	55		5	21	22	48		50,0%	105,0%	88,0%	87,3%	
Hort an der GS Daubitz			90	90				90	90				100,0%	100,0%	
KTP n.n.				0					0						
	40	87	115	242	0	33	74	112	219	0	82,5%	85,1%	97,4%	90,5%	

Planung

	geplante Plätze 2017/2018					geplante Plätze 2018/2019					geplante Plätze 2019/2020				
	Krippe	Kiga	Hort	Gesamt	KmB	Krippe	Kiga	Hort	Gesamt	KmB	Krippe	Kiga	Hort	Gesamt	KmB
Kita »Kleine Strolche«	30	65		95		30	58		88		32	58		90	1
Ev. Kita »St.Georg«	10	20	25	55		10	20	25	55		10	20	25	55	
Hort an der GS Daubitz			82	82				90	90				85	85	1
KTP n.n.															
Kapazität	**40**	**85**	**107**	**232**	**0**	**40**	**78**	**115**	**233**	**0**	**42**	**78**	**110**	**230**	**2**
wohnhafte Kinder	59	77	87	223		51	79	86	216		51	76	78	205	
Bedarfsdeckung	67,8%	110,4%	123,0%	104,0%		78,4%	98,7%	133,7%	107,9%		82,4%	102,6%	141,0%	112,2%	

Im Krippen-, Kindergarten- und Hortbereich stehen ausreichend Plätze zur Verfügung.

Schleife

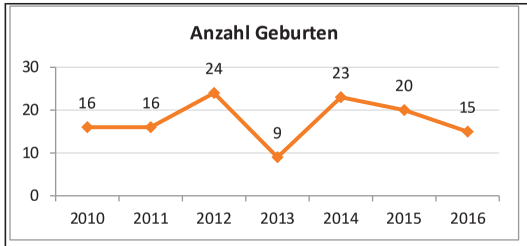

Stand: 30.06.2017

	Krippe	Kiga	Hort	Gesamt
wohnhafte Kinder	58	81	81	**220**
Kapazität lt. BE	44	75	112	**231**
betreute Kinder	34	80	91	**205**
Kinder in anderen Gemeinden	8	14	8	**30**
Kinder aus anderen Gemeinden	6	14	29	**49**
Auslastung (betreute Kinder/ Kapazität lt. BE)	**77,3%**	**106,7%**	**81,3%**	**88,7%**
Bedarfsdeckung (Kapazität lt. BE/ wohnhafte Kinder)	**75,9%**	**92,6%**	**138,3%**	**105,0%**
Betreuungsquote (betreute Kinder/ wohnhafte Kinder)	**58,6%**	**98,8%**	**112,3%**	**93,2%**

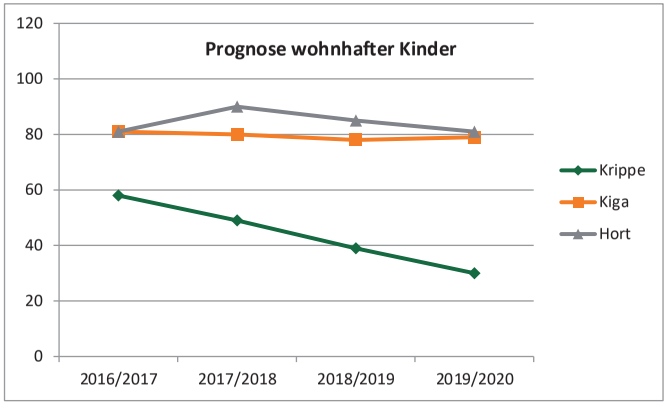

Einrichtung/Tagespflege	Anschrift	Träger	Bemerkung
Kita »Milenka«	Trebendorfer Weg 82	Gemeinde Schleife	
Kita »Pfiffikus«, AS Hort	Schulstraße 2	Gemeinde Schleife	befristet bis 31.08.2018
Kita »Pfiffikus«	Friedensstraße 83	Gemeinde Schleife	

Bestand 2016/2017

	Kapazität laut BE					Belegung 30.06.2017					Auslastung 30.06.2017				
	Krippe	Kiga	Hort	Gesamt	KmB	Krippe	Kiga	Hort	Gesamt	KmB	Krippe	Kiga	Hort	Gesamt	KmB
Kita »Milenka«	14	30		44		12	30		42		85,7%	100,0%		95,5%	
Kita »Pfiffikus«, AS Hort			30	30				14	14				46,7%	46,7%	
Kita »Pfiffikus«	30	45	82	157	3	22	50	77	149	0	73,3%	111,1%	93,9%	94,9%	0,0%
	44	75	112	231	3	34	80	91	205	0	77,3%	106,7%	81,3%	88,7%	0,0%

Planung

	geplante Plätze 2017/2018					geplante Plätze 2018/2019					geplante Plätze 2019/2020				
	Krippe	Kiga	Hort	Gesamt	KmB	Krippe	Kiga	Hort	Gesamt	KmB	Krippe	Kiga	Hort	Gesamt	KmB
Kita »Milenka«	14	30		44		20	40		60		20	40		60	
Kita »Pfiffikus«, AS Hort			30	30				0	0				0	0	
Kita »Pfiffikus«	30	45	80	155	3	30	45	120	195	3	30	45	120	195	3
Kapazität	**44**	**75**	**110**	**229**	**3**	**50**	**85**	**120**	**255**	**3**	**50**	**85**	**120**	**255**	**3**
wohnhafte Kinder	49	80	90	219		39	78	85	202		30	79	81	190	
Bedarfsdeckung	89,8%	93,8%	122,2%	104,6%		128,2%	109,0%	141,2%	126,2%		166,7%	107,6%	148,1%	134,2%	

Im Krippen-, Kindergarten- und Hortbereich stehen ausreichend Plätze zur Verfügung.

Trebendorf

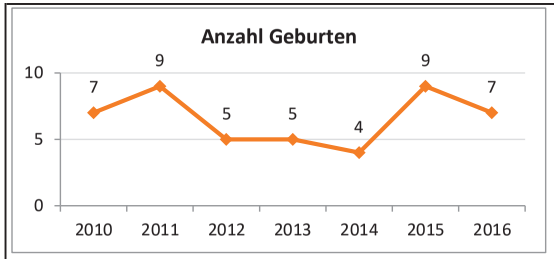

Stand: 30.06.2017

	Krippe	Kiga	Hort	Gesamt
wohnhafte Kinder	21	29	30	**80**
Kapazität lt. BE	23	29	38	**90**
betreute Kinder	19	36	28	**83**
Kinder in anderen Gemeinden	4	8	6	**18**
Kinder aus anderen Gemeinden	8	17	13	**38**
Auslastung (betreute Kinder/ Kapazität lt. BE)	**82,6%**	**124,1%**	**73,7%**	**92,2%**
Bedarfsdeckung (Kapazität lt. BE/ wohnhafte Kinder)	**109,5%**	**100,0%**	**126,7%**	**112,5%**
Betreuungsquote (betreute Kinder/ wohnhafte Kinder)	**90,5%**	**124,1%**	**93,3%**	**103,8%**

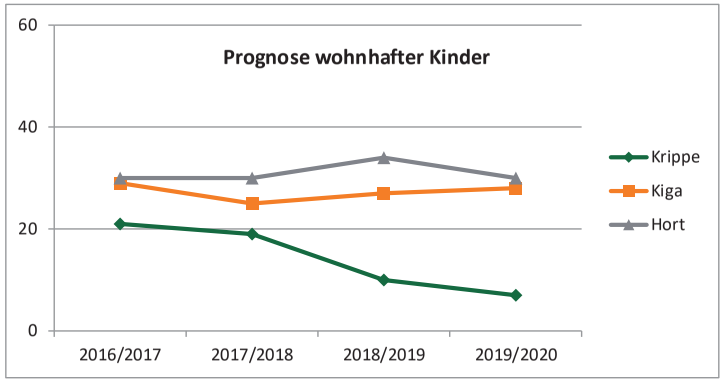

Einrichtung/Tagespflege	Anschrift	Träger	Bemerkung
Kita »Lutki«	Sportplatzstraße 2	Gemeinde Trebendorf	

Bestand 2016/2017

	Kapazität laut BE					Belegung 30.06.2017					Auslastung 30.06.2017				
	Krippe	Kiga	Hort	Gesamt	KmB	Krippe	Kiga	Hort	Gesamt	KmB	Krippe	Kiga	Hort	Gesamt	KmB
Kita »Lutki«	23	29	38	90	3	19	36	28	83	2	82,6%	124,1%	73,7%	92,2%	66,7%
	23	29	38	90	3	19	36	28	83	2	82,6%	124,1%	73,7%	92,2%	66,7%

Planung

	geplante Plätze 2017/2018					geplante Plätze 2018/2019					geplante Plätze 2019/2020				
	Krippe	Kiga	Hort	Gesamt	KmB	Krippe	Kiga	Hort	Gesamt	KmB	Krippe	Kiga	Hort	Gesamt	KmB
Kita »Lutki«	23	29	38	90	2	23	29	38	90	2	23	29	38	90	2
Kapazität	**23**	**29**	**38**	**90**	**2**	**23**	**29**	**38**	**90**	**2**	**23**	**29**	**38**	**90**	**2**
wohnhafte Kinder	19	25	30	74		10	27	34	71		7	28	30	65	
Bedarfsdeckung	121,1%	116,0%	126,7%	121,6%		230,0%	107,4%	111,8%	126,8%		328,6%	103,6%	126,7%	138,5%	

Im Krippen-, Kindergarten- und Hortbereich stehen ausreichend Plätze zur Verfügung.

Weißkeißel

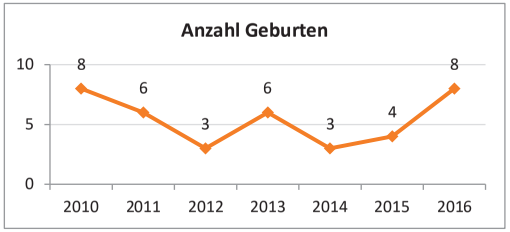

Stand: 30.06.2017

	Krippe	Kiga	Hort	Gesamt
wohnhafte Kinder	25	38	39	**102**
Kapazität lt. BE	15	31	24	**70**
betreute Kinder	12	33	20	**65**
Kinder in anderen Gemeinden	0	1	5	**6**
Kinder aus anderen Gemeinden	4	9	5	**18**
Auslastung (betreute Kinder/ Kapazität lt. BE)	**80,0%**	**106,5%**	**83,3%**	**92,9%**
Bedarfsdeckung (Kapazität lt. BE/ wohnhafte Kinder)	**60,0%**	**81,6%**	**61,5%**	**68,6%**
Betreuungsquote (betreute Kinder/ wohnhafte Kinder)	**48,0%**	**86,8%**	**51,3%**	**63,7%**

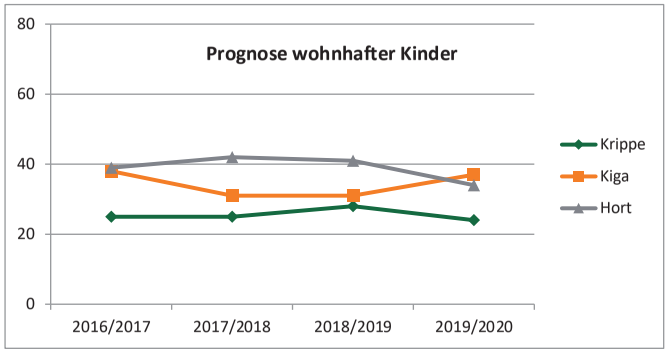

Einrichtung/Tagespflege	Anschrift	Träger	Bemerkung
Kita »Feuerwehr Felicitas«	Kaupener Straße 6	Gemeinde Weißkeißel	

Bestand 2016/2017

	Kapazität laut BE					Belegung 30.06.2017					Auslastung 30.06.2017				
	Krippe	Kiga	Hort	Gesamt	KmB	Krippe	Kiga	Hort	Gesamt	KmB	Krippe	Kiga	Hort	Gesamt	KmB
Kita »Feuerwehr Felicitas«	15	31	24	70		12	33	20	65		80,0%	106,5%	83,3%	92,9%	
	15	31	24	70	0	12	33	20	65	0	80,0%	106,5%	83,3%	92,9%	

Planung

	geplante Plätze 2017/2018					geplante Plätze 2018/2019					geplante Plätze 2019/2020				
	Krippe	Kiga	Hort	Gesamt	KmB	Krippe	Kiga	Hort	Gesamt	KmB	Krippe	Kiga	Hort	Gesamt	KmB
Kita »Feuerwehr Felicitas«	12	33	20	65		11	32	20	63		11	30	19	60	
Kapazität	**12**	**33**	**20**	**65**	**0**	**11**	**32**	**20**	**63**	**0**	**11**	**30**	**19**	**60**	**0**
wohnhafte Kinder	25	31	42	98		28	31	41	100		24	37	34	95	
Bedarfsdeckung	48,0%	106,5%	47,6%	66,3%		39,3%	103,2%	48,8%	63,0%		45,8%	81,1%	55,9%	63,2%	

Die Anzahl an Krippen- und Kindergartenplätzen ist sehr knapp.
Hortplätze sind ausreichend vorhanden.

Weißwasser

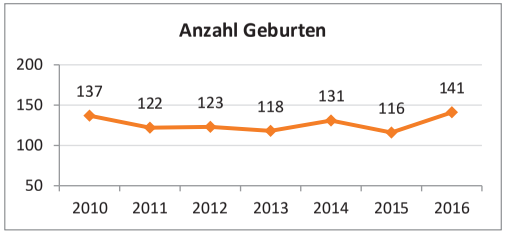

Stand: 30.06.2017

	Krippe	Kiga	Hort	Gesamt
wohnhafte Kinder	387	505	465	**1357**
Kapazität lt. BE	207	437	356	**1000**
betreute Kinder	173	482	296	**951**
Kinder in anderen Gemeinden	16	18	10	**44**
Kinder aus anderen Gemeinden	10	31	10	**51**
Auslastung (betreute Kinder/ Kapazität lt. BE)	**83,6%**	**110,3%**	**83,1%**	**95,1%**
Bedarfsdeckung (Kapazität lt. BE/ wohnhafte Kinder)	**53,5%**	**86,5%**	**76,6%**	**73,7%**
Betreuungsquote (betreute Kinder/ wohnhafte Kinder)	**44,7%**	**95,4%**	**63,7%**	**70,1%**

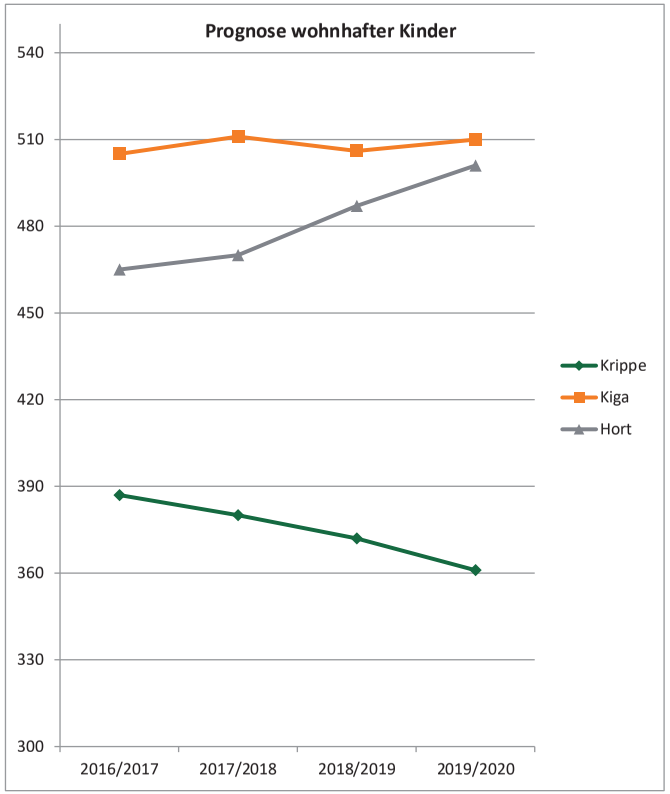

Einrichtung/Tagespflege	Anschrift	Träger	Bemerkung
Kita »Ulja«	Fr.-Fröbel-Straße 1	Stadt Weißwasser	
Kita »Regenbogen«	B.-Brecht-Str. 1	Stadt Weißwasser	Eröffnung Ersatz-neubau Ende 2018
Kath. Kinderhaus »St. Joannes«	Görlitzer Straße 22	Kath. Kirchengemeinde Weißwasser	
Ev. Kita »Arche Kunterbunt«	Berliner Straße 89	Ev. Kirchengemeinde Weißwasser	
Kita mit heilpäd. Konzept »Zwergenland«	Brunnenstraße 8	Lebenshilfe e.V. Weißwasser	10 hp-Plätze
DRK Kinderhaus »Sonnenschein«	Hermannstraße 22	DRK KV Weißwasser	
Kita »Waldwichtel«	Straße der Jugend 36	AWO Lausitz Pflege- und Betreuungs gGmbH	
Hort 1. GS	A.-Bebel-Straße 2	Stadt Weißwasser	
Hort 2. GS	Bautzener Straße 44	Stadt Weißwasser	Fertigstellung Beginn SJ 2018/19
KTP Böhm	Mittelstraße 5		
KTP »Kinderreich«	Schillerstraße 15		

Bestand 2016/2017

	Kapazität laut BE					Belegung 30.06.2017					Auslastung 30.06.2017				
	Krippe	Kiga	Hort	Gesamt	KmB	Krippe	Kiga	Hort	Gesamt	KmB	Krippe	Kiga	Hort	Gesamt	KmB
Kita »Ulja«	27	52	66	145	3	24	54	52	130	0	88,9%	103,8%	78,8%	89,7%	0,0%
Kita »Regenbogen«	30	83	55	168	6	29	97	38	164	3	96,7%	116,9%	69,1%	97,6%	50,0%
Kath. Kinderhaus »St. Joannes«	20	38	15	73	3	14	46	13	73	0	70,0%	121,1%	86,7%	100,0%	0,0%
Ev. Kita »Arche Kunterbunt«	12	32		44		10	34		44		83,3%	106,3%		100,0%	
Kita mit heilpäd. Konzept »Zwergenland«	15	30		45	9	6	37		43	9	40,0%	123,3%		95,6%	100,0%
DRK Kinderhaus »Sonnenschein«	35	87	20	142	6	30	97	15	142	5	85,7%	111,5%	75,0%	100,0%	83,3%
Kita »Waldwichtel«	60	115		175	12	52	117		169	12	86,7%	101,7%		96,6%	100,0%
Hort 1. GS			200	200	3			178	178	0			89,0%	89,0%	0,0%
Hort 2. GS															
KTP Böhm	3			3		3			3		100,0%			100,0%	
KTP »Kinderreich«	5			5		5			5		100,0%			100,0%	
	207	437	356	1000	42	173	482	296	951	29	83,6%	110,3%	83,1%	95,1%	69,0%

Planung

	geplante Plätze 2017/2018					geplante Plätze 2018/2019					geplante Plätze 2019/2020				
	Krippe	Kiga	Hort	Gesamt	KmB	Krippe	Kiga	Hort	Gesamt	KmB	Krippe	Kiga	Hort	Gesamt	KmB
Kita »Ulja«	27	52	60	139	2	27	52	58	137	2	27	52	58	137	3
Kita »Regenbogen«	30	83	55	168	6	28	106	0	134	6	28	103	0	131	4
Kath. Kinderhaus »St. Joannes«	20	38	15	73	0	20	38	15	73	0	20	38	15	73	0
Ev. Kita »Arche Kunterbunt«	12	32		44		12	32		44		12	32		44	
Kita mit heilpäd. Konzept »Zwergenland«	15	33		48	8	15	33		48	9	15	33		48	9
DRK Kinderhaus »Sonnenschein«	35	90	17	142	5	41	101		142	6	41	101		142	6
Kita »Waldwichtel«	60	115		175	12	60	115		175	12	60	115		175	12
Hort 1. GS			185	185	1			180	180	2			175	175	2
Hort 2. GS			0	0				80	80	2			80	80	2
KTP Böhm	3			3		3			3		3			3	
KTP »Kinderreich«	5			5		5			5		5			5	
Kapazität	**207**	**443**	**332**	**982**	**34**	**211**	**477**	**333**	**1021**	**39**	**211**	**474**	**328**	**1013**	**38**
wohnhafte Kinder	380	511	470	1361		372	506	487	1365		361	510	501	1372	
Bedarfsdeckung	54,5%	86,7%	70,6%	72,2%		56,7%	94,3%	68,4%	74,8%		58,4%	92,9%	65,5%	73,8%	

Der Bedarf an Krippenplätzen kann ganz knapp gedeckt werden. Es stehen momentan nicht ausreichend Kindergartenplätze zur Verfügung.

Die Hortplätze sind, wenn man die Auslastung betrachtet, ausreichend.

VwG Bad Muskau

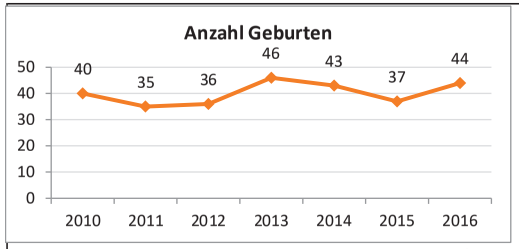

Stand: 30.06.2017

	Krippe	Kiga	Hort	Gesamt
wohnhafte Kinder	129	166	176	**471**
Kapazität lt. BE	80	148	150	**378**
betreute Kinder	68	155	150	**373**
Kinder in anderen Gemeinden	18	29	12	**59**
Kinder aus anderen Gemeinden	13	28	50	**91**
Auslastung (betreute Kinder/ Kapazität lt. BE)	**85,0%**	**104,7%**	**100,0%**	**98,7%**
Bedarfsdeckung (Kapazität lt. BE/ wohnhafte Kinder)	**62,0%**	**89,2%**	**85,2%**	**80,3%**
Betreuungsquote (betreute Kinder/ wohnhafte Kinder)	**52,7%**	**93,4%**	**85,2%**	**79,2%**

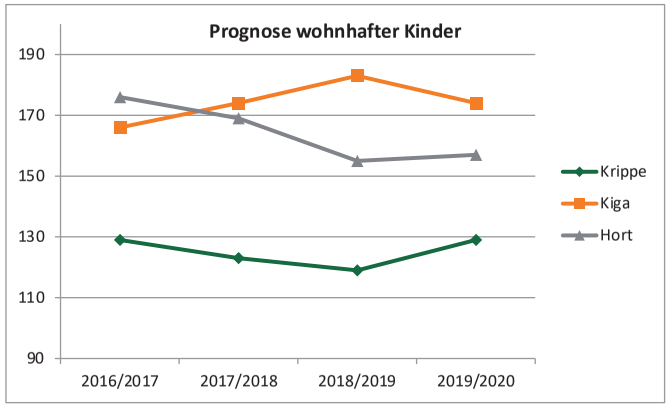

Einrichtung/Tagespflege	Anschrift	Träger	Bemerkung
Int. Kita »Bergpiraten«	Schillerstraße 1a	Stadt Bad Muskau	
Hort Bad Muskau	Kirchplatz 9	Stadt Bad Muskau	
KTP Bochnig	Schmelzstraße 16		Elternzeit
KTP Lerche	Schmelzstraße 34		
Kita »Knirpsenland«	Schulstraße 3	Gemeinde Gablenz	

Bestand 2016/2017

	Kapazität laut BE					Belegung 30.06.2017					Auslastung 30.06.2017				
	Krippe	Kiga	Hort	Gesamt	KmB	Krippe	Kiga	Hort	Gesamt	KmB	Krippe	Kiga	Hort	Gesamt	KmB
Int. Kita »Bergpiraten«	48	105		153	6	40	106		146	3	83,3%	101,0%		95,4%	50,0%
Hort Bad Muskau			150	150				150	150				100,0%	100,0%	
KTP Bochnig	5			5		5			5		100,0%			100,0%	
KTP Lerche	5			5		4			4		80,0%			80,0%	
Kita »Knirpsenland«	22	43		65		19	49		68		86,4%	114,0%		104,6%	
	80	148	150	378	6	68	155	150	373	3	85,0%	104,7%	100,0%	98,7%	50,0%

Planung

	geplante Plätze 2017/2018					geplante Plätze 2018/2019					geplante Plätze 2019/2020				
	Krippe	Kiga	Hort	Gesamt	KmB	Krippe	Kiga	Hort	Gesamt	KmB	Krippe	Kiga	Hort	Gesamt	KmB
Int. Kita »Bergpiraten«	48	105		153	6	48	105		153	6	48	105		153	6
Hort Bad Muskau			160	160				160	160				160	160	
KTP Bochnig				0		5			5		5			5	
KTP Lerche	5			5		5			5		5			5	
Kita »Knirpsenland«	22	43		65		22	43		65		22	43		65	
Kapazität	**75**	**148**	**160**	**383**	**6**	**80**	**148**	**160**	**388**	**6**	**80**	**148**	**160**	**388**	**6**
wohnhafte Kinder	123	174	169	466		119	183	155	457		129	174	157	460	
Bedarfsdeckung	61,0%	85,1%	94,7%	82,2%		67,2%	80,9%	103,2%	84,9%		62,0%	85,1%	101,9%	84,3%	

In der Verwaltungsgemeinschaft Bad Muskau sind ausreichend Krippen- und Hortplätze vorhanden.
Die Anzahl an Kindergartenplätze ist nicht ausreichend.

VwG Rietschen

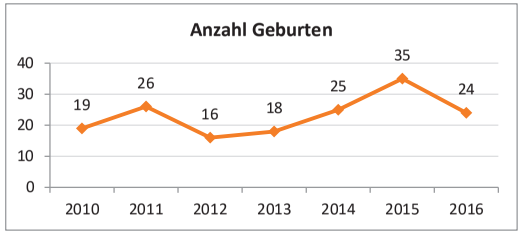

Stand: 30.06.2017

	Krippe	Kiga	Hort	Gesamt
wohnhafte Kinder	83	87	115	**285**
Kapazität lt. BE	54	125	170	**349**
betreute Kinder	46	92	145	**283**
Kinder in anderen Gemeinden	5	4	2	**11**
Kinder aus anderen Gemeinden	9	11	36	**56**
Auslastung (betreute Kinder/ Kapazität lt. BE)	**85,2%**	**73,6%**	**85,3%**	**81,1%**
Bedarfsdeckung (Kapazität lt. BE/ wohnhafte Kinder)	**65,1%**	**143,7%**	**147,8%**	**122,5%**
Betreuungsquote (betreute Kinder/ wohnhafte Kinder)	**55,4%**	**105,7%**	**126,1%**	**99,3%**

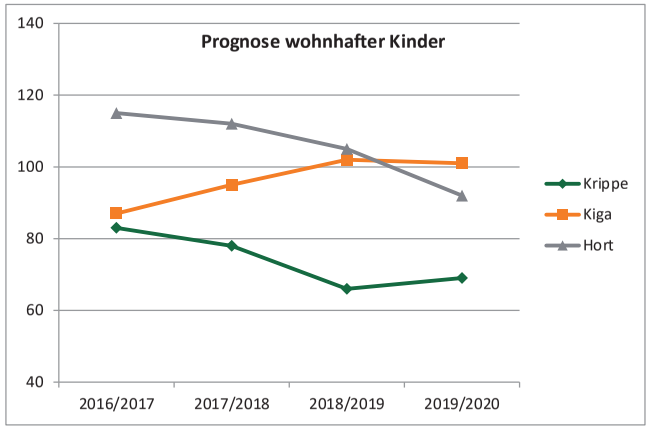

Einrichtung/Tagespflege	Anschrift	Träger	Bemerkung
Kita »Kleine Strolche«	Görlitzer Straße 33	Gemeinde Rietschen	
Ev. Kita »St.Georg«	Schulgasse 17	Ev. St.Georgskirchen-gemeinde zu Daubitz	
Hort an der GS Daubitz	Schulgasse 16	Gemeinde Rietschen	
KTP	n.n.		
ASB Kita »Kunterbunt«	Lachestraße 1	ASB Betreuungs- und Sozialdienste gGmbH	
ASB Kita »Kunterbunt«, AS Hort	Am Sportplatz 2	ASB Betreuungs- und Sozialdienste gGmbH	

Bestand 2016/2017

	Kapazität laut BE					Belegung 30.06.2017					Auslastung 30.06.2017				
	Krippe	Kiga	Hort	Gesamt	KmB	Krippe	Kiga	Hort	Gesamt	KmB	Krippe	Kiga	Hort	Gesamt	KmB
Kita »Kleine Strolche«	30	67		97		28	53		81		93,3%	79,1%		83,5%	
Ev. Kita »St.Georg«	10	20	25	55		5	21	22	48		50,0%	105,0%	88,0%	87,3%	
Hort an der GS Daubitz			90	90				90	90				100,0%	100,0%	
KTP				0					0						
ASB Kita »Kunterbunt«	14	38		52	3	13	18		31	0	92,9%	47,4%		59,6%	
ASB Kita »Kunterbunt«, AS Hort			55	55				33	33				60,0%	60,0%	
	54	125	170	349	3	46	92	145	283	0	85,2%	73,6%	85,3%	81,1%	

Planung

	geplante Plätze 2017/2018					geplante Plätze 2018/2019					geplante Plätze 2019/2020				
	Krippe	Kiga	Hort	Gesamt	KmB	Krippe	Kiga	Hort	Gesamt	KmB	Krippe	Kiga	Hort	Gesamt	KmB
Kita »Kleine Strolche«	30	65		95		30	58		88		32	58		90	1
Ev. Kita »St.Georg«	10	20	25	55		10	20	25	55		10	20	25	55	
Hort an der GS Daubitz			82	82				90	90				85	85	1
KTP															
ASB Kita »Kunterbunt«	14	38		52	0	14	38		52	0	14	38		52	0
ASB Kita »Kunterbunt«, AS Hort			55	55				55	55				55	55	
Kapazität	**54**	**123**	**162**	**339**	**0**	**54**	**116**	**170**	**340**	**0**	**56**	**116**	**165**	**337**	**2**
wohnhafte Kinder	78	95	112	285		66	102	105	273		69	101	92	262	
Bedarfsdeckung	69,2%	129,5%	144,6%	118,9%		81,8%	113,7%	161,9%	124,5%		81,2%	114,9%	179,3%	128,6%	

In der Verwaltungsgemeinschaft Rietschen stehen ausreichend Krippen-, Kindergarten- und Hortplätze zur Verfügung.

VwG Schleife

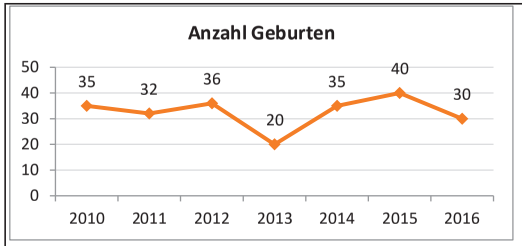

Stand: 30.06.2017

	Krippe	Kiga	Hort	Gesamt
wohnhafte Kinder	108	150	149	**407**
Kapazität lt. BE	98	158	172	**428**
betreute Kinder	76	152	137	**365**
Kinder in anderen Gemeinden	14	31	25	**70**
Kinder aus anderen Gemeinden	21	38	42	**101**
Auslastung (betreute Kinder/ Kapazität lt. BE)	**77,6%**	**96,2%**	**79,7%**	**85,3%**
Bedarfsdeckung (Kapazität lt. BE/ wohnhafte Kinder)	**90,7%**	**105,3%**	**115,4%**	**105,2%**
Betreuungsquote (betreute Kinder/ wohnhafte Kinder)	**70,4%**	**101,3%**	**91,9%**	**89,7%**

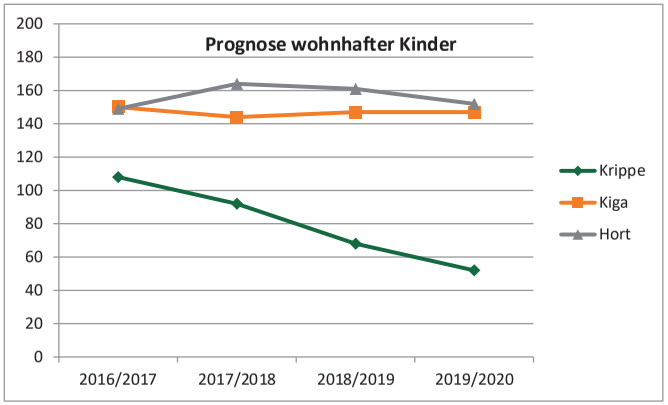

Einrichtung/Tagespflege	Anschrift	Träger	Bemerkung
Kita »Milenka«	Trebendorfer Weg 82	Gemeinde Schleife	
Kita »Pfiffikus«, AS Hort	Schulstraße 2	Gemeinde Schleife	befristet bis 31.08.2018
Kita »Pfiffikus«	Friedensstraße 83	Gemeinde Schleife	
Kita »Spatzennest«	Dorfstraße 24	Gemeinde Groß Düben	
Kita »Storchennest«	Dorfstraße 6b	Gemeinde Groß Düben	
Kita »Lutki«	Sportplatzstraße 2	Gemeinde Trebendorf	

Bestand 2016/2017

	Kapazität laut BE					Belegung 30.06.2017									
	Krippe	Kiga	Hort	Gesamt	KmB	Krippe	Kiga	Hort	Gesamt	KmB	Krippe	Kiga	Hort	Gesamt	KmB
Kita »Milenka«	14	30		44		12	30		42		85,7%	100,0%		95,5%	
Kita »Pfiffikus«, AS Hort			30	30				14	14				46,7%	46,7%	
Kita »Pfiffikus«	30	45	82	157	3	22	50	77	149	0	73,3%	111,1%	93,9%	94,9%	0,0%
Kita »Spatzennest«	14	29	22	65		12	20	18	50		85,7%	69,0%	81,8%	76,9%	
Kita »Storchennest«	17	25		42		11	16		27		64,7%	64,0%		64,3%	
Kita »Lutki«	23	29	38	90	3	19	36	28	83	2	82,6%	124,1%	73,7%	92,2%	66,7%
	98	158	172	428	6	76	152	137	365	2	77,6%	96,2%	79,7%	85,3%	33,3%

Planung

	geplante Plätze 2017/2018					geplante Plätze 2018/2019					geplante Plätze 2019/2020				
	Krippe	Kiga	Hort	Gesamt	KmB	Krippe	Kiga	Hort	Gesamt	KmB	Krippe	Kiga	Hort	Gesamt	KmB
Kita »Milenka«	14	30		44		20	40		60		20	40		60	
Kita »Pfiffikus«, AS Hort			30	30				0	0				0	0	
Kita »Pfiffikus«	30	45	80	155		30	45	120	195		30	45	120	195	
Kita »Spatzennest«	14	29	22	65		14	29	22	65		14	29	22	65	
Kita »Storchennest«	14	24		38		17	25		42		17	25		42	
Kita »Lutki«	23	29	38	90	2	23	29	38	90	2	23	29	38	90	2
Kapazität	**95**	**157**	**170**	**422**	**2**	**104**	**168**	**180**	**452**	**2**	**104**	**168**	**180**	**452**	**2**
wohnhafte Kinder	92	144	164	400		68	147	161	376		52	147	152	351	
Bedarfsdeckung	103,3%	109,0%	103,7%	105,5%		152,9%	114,3%	111,8%	120,2%		200,0%	114,3%	118,4%	128,8%	

In der Verwaltungsgemeinschaft Schleife stehen ausreichend Krippen-, Kindergarten- und Hortplätze zur Verfügung.

VwG Weißwasser

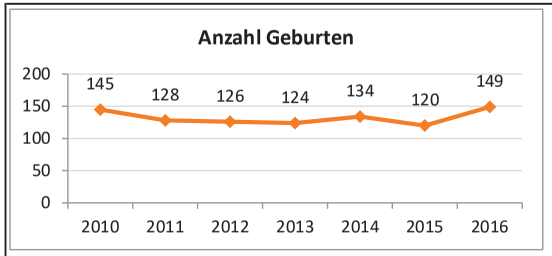

Stand: 30.06.2017

	Krippe	Kiga	Hort	Gesamt
wohnhafte Kinder	412	543	504	**1459**
Kapazität lt. BE	222	468	380	**1070**
betreute Kinder	185	515	316	**1016**
Kinder in anderen Gemeinden	16	19	15	**50**
Kinder aus anderen Gemeinden	14	40	15	**69**
Auslastung (betreute Kinder/ Kapazität lt. BE)	**83,3%**	**110,0%**	**83,2%**	**95,0%**
Bedarfsdeckung (Kapazität lt. BE/ wohnhafte Kinder)	**53,9%**	**86,2%**	**75,4%**	**73,3%**
Betreuungsquote (betreute Kinder/ wohnhafte Kinder)	**44,9%**	**94,8%**	**62,7%**	**69,6%**

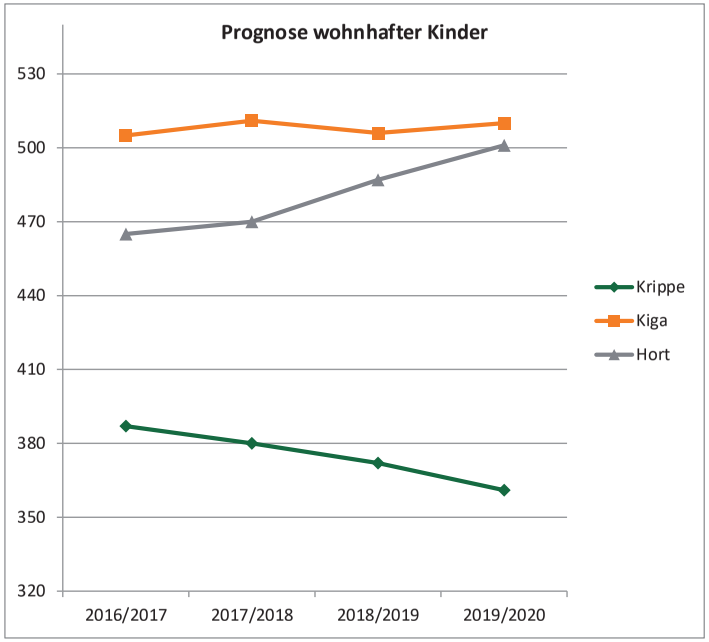

Einrichtung/Tagespflege	Anschrift	Träger	Bemerkung
Kita »Ulja«	Fr.-Fröbel-Straße 1	Stadt Weißwasser	
Kita »Regenbogen«	B.-Brecht-Str. 1	Stadt Weißwasser	Eröffnung Ersatz-neubau Ende 2018
Kath. Kinderhaus »St. Joannes«	Görlitzer Straße 22	Kath. Kirchengemeinde Weißwasser	
Ev. Kita »Arche Kunterbunt«	Berliner Straße 89	Ev. Kirchengemeinde Weißwasser	
Kita mit heilpäd. Konzept »Zwergenland«	Brunnenstraße 8	Lebenshilfe e.V. Weißwasser	10 hp-Plätze
DRK Kinderhaus »Sonnenschein«	Hermannstraße 22	DRK KV Weißwasser	
Kita »Waldwichtel«	Straße der Jugend 36	AWO Lausitz Pflege- und Betreuungs gGmbH	
Hort 1. GS	A.-Bebel-Straße 2	Stadt Weißwasser	
Hort 2. GS	Bautzener Straße 44	Stadt Weißwasser	Fertigstellung Beginn SJ 2018/19
KTP Böhm	Mittelstraße 5		
KTP »Kinderreich«	Schillerstraße 15		
Kita »Feuerwehr Felicitas«	Kaupener Straße 6	Gemeinde Weißkeißel	

Bestand 2016/2017

	Kapazität laut BE					Belegung 30.06.2017					Auslastung 30.06.2017				
	Krippe	Kiga	Hort	Gesamt	KmB	Krippe	Kiga	Hort	Gesamt	KmB	Krippe	Kiga	Hort	Gesamt	KmB
Kita »Ulja«	27	52	66	145	3	24	54	52	130	0	88,9%	103,8%	78,8%	89,7%	0,0%
Kita »Regenbogen«	30	83	55	168	6	29	97	38	164	3	96,7%	116,9%	69,1%	97,6%	50,0%
Kath. Kinderhaus »St. Joannes«	20	38	15	73	3	14	46	13	73	0	70,0%	121,1%	86,7%	100,0%	0,0%
Ev. Kita »Arche Kunterbunt«	12	32		44		10	34		44		83,3%	106,3%		100,0%	
Kita mit heilpäd. Konzept »Zwergenland«	15	30		45	9	6	37		43	9	40,0%	123,3%		95,6%	100,0%
DRK Kinderhaus »Sonnenschein«	35	87	20	142	6	30	97	15	142	5	85,7%	111,5%	75,0%	100,0%	83,3%
Kita »Waldwichtel«	60	115		175	12	52	117		169	12	86,7%	101,7%		96,6%	100,0%
Hort 1. GS			200	200	3			178	178				89,0%	89,0%	
Hort 2. GS															
KTP Böhm	3			3		3			3		100,0%			100,0%	
KTP »Kinderreich«	5			5		5			5		100,0%			100,0%	
Kita »Feuerwehr Felicitas«	15	31	24	70		12	33	20	65		80,0%	106,5%	83,3%	92,9%	
	222	468	380	1070	42	185	515	316	1016	29	83,3%	110,0%	83,2%	95,0%	69,0%

Planung

	geplante Plätze 2017/2018					geplante Plätze 2018/2019					geplante Plätze 2019/2020				
	Krippe	Kiga	Hort	Gesamt	KmB	Krippe	Kiga	Hort	Gesamt	KmB	Krippe	Kiga	Hort	Gesamt	KmB
Kita »Ulja«	27	52	60	139	2	27	52	58	137	2	27	52	58	137	3
Kita »Regenbogen«	30	83	55	168	6	28	106	0	134	6	28	103	0	131	4
Kath. Kinderhaus »St. Joannes«	20	38	15	73	0	20	38	15	73	0	20	38	15	73	0
Ev. Kita »Arche Kunterbunt«	12	32		44		12	32		44		12	32		44	
Kita mit heilpäd. Konzept »Zwergenland«	15	33		48	8	15	33		48	9	15	33		48	9
DRK Kinderhaus »Sonnenschein«	35	90	17	142	5	41	101		142	6	41	101		142	6
Kita »Waldwichtel«	60	115		175	12	60	115		175	12	60	115		175	12
Hort 1. GS			185	185	1			180	180	2			175	175	2
Hort 2. GS			0	0				80	80	2			80	80	2
KTP Böhm	3			3		3			3		3			3	
KTP »Kinderreich«	5			5		5			5		5			5	
Kita »Feuerwehr Felicitas«	12	33	20	65		11	32	20	63		11	30	19	60	
Kapazität	**219**	**476**	**352**	**1047**	**34**	**222**	**509**	**353**	**1084**	**39**	**222**	**504**	**347**	**1073**	**38**
wohnhafte Kinder	405	542	512	1459		400	537	528	1465		385	547	535	1467	
Bedarfsdeckung	54,1%	87,8%	68,8%	71,8%		55,5%	94,8%	66,9%	74,0%		57,7%	92,1%	64,9%	73,1%	

In der Verwaltungsgemeinschaft Weißwasser ist die Anzahl der Krippen-, Kindergarten- und Hortplätze nicht bedarfsgerecht.
Durch freie Plätze in den umliegenden Gemeinden kann dies aber relativ gut ausgeglichen werden.

Planungsraum 2
Niesky

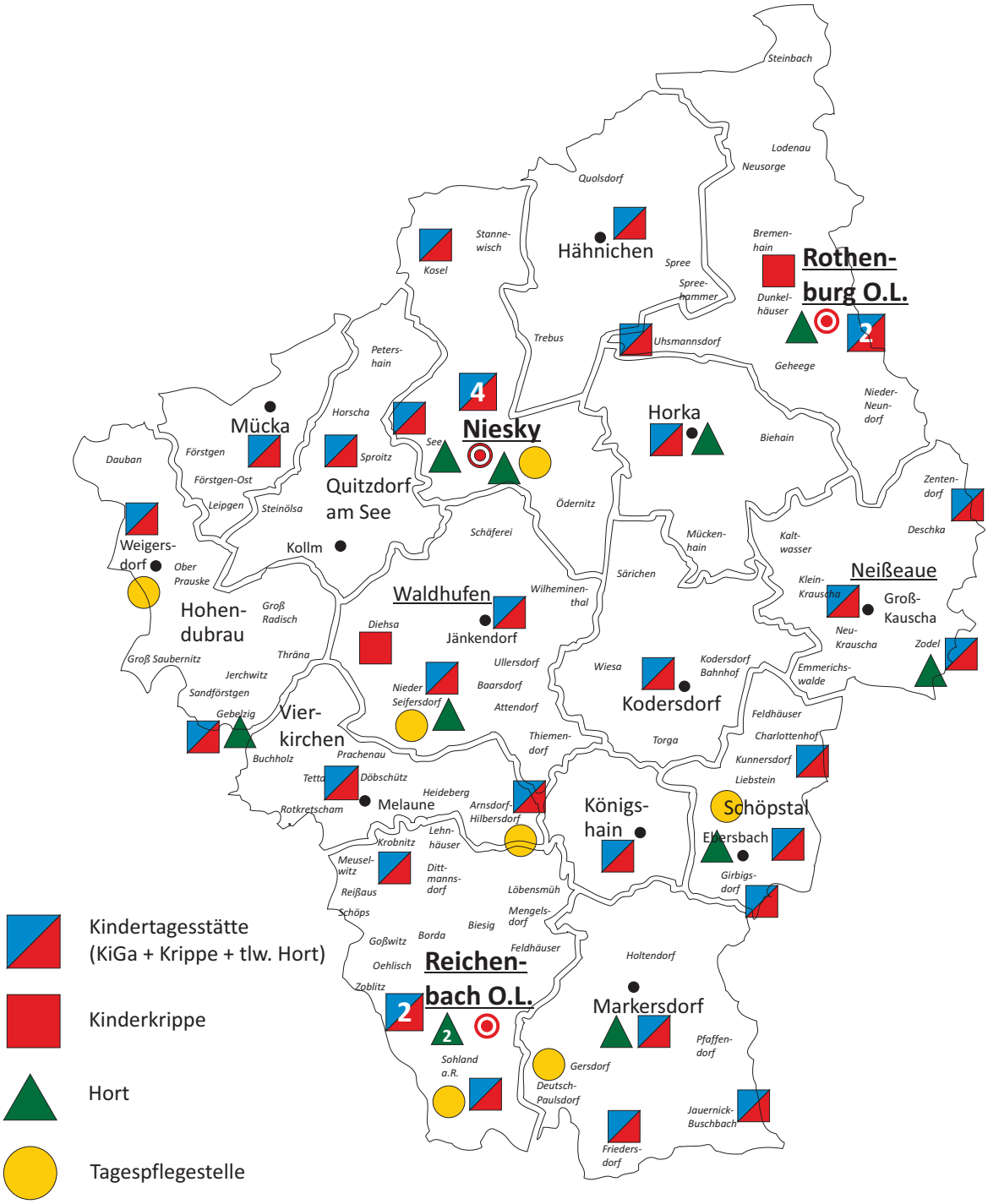

Planungsraum 2

- Übersicht Standorte Kindertageseinrichtungen
- Überblick PLR
- Darstellung der Geburtenzahlen, wohnhafte Kinder, erfasste Betreuungskapazitäten gem. Betriebserlaubnis, Belegung und Auslastung sowie geplante Plätze für die Schuljahre 2017/18 bis 2019/20

  – nach Kommunen

  – nach Verwaltungsverbänden

…in Kindertageseinrichtungen gem. SGB VIII des Landkreises Görlitz

Überblick Planungsraum 2 – Niesky

Im Planungsraum 2, mit den Städten und Gemeinden Hähnichen, Hohendubrau, Horka, Kodersdorf, Königshain, Markersdorf, Mücka, Neißeaue, Niesky, Quitzdorf, Reichenbach / O.L., Rothenburg, Schöpstal, Vierkirchen und Waldhufen stehen im Schul- und Kindergartenjahr 2017 / 18 insgesamt 3.468 Plätze für Kindertagesbetreuung zur Verfügung. Dem gegenüber stehen 3.965 wohnhafte Kinder, womit eine Bedarfsdeckung von insgesamt 87,5 % erreicht wird. Obwohl die Anzahl der Geburten im letzten Jahr gestiegen ist, ist das Niveau der im PLR 2 wohnhaften Kindern recht konstant, sodass laut aktueller Prognose die Bedarfsdeckung bis zum Schuljahr 2018 / 19 auf 92,2 % steigen wird.

Auf die einzelnen Bereiche Kinderkrippe, Kindergarten und Hort geschaut, ergeben sich folgende Zahlen:

Krippe: 971 wohnhafte Kinder im Verhältnis zu 632 Krippenplätzen ergibt eine Bedarfsdeckung von 65,1 %. Laut Prognose wird diese bis zum Schuljahr 2019 / 20 69,0 % erreichen. (Es ist zu beachten, dass hier auch die Kinder von 0–1 Jahr mitgezählt werden, die i. d. R. noch keine Kindertageseinrichtung besuchen.)

Kindergarten: 1.444 wohnhafte Kinder und 1.481 vorhandene Kindergartenplätze. Daraus ergibt sich eine Bedarfsdeckung von 102,6 %. Diese wird bis zum Schuljahr 2019 / 20 voraussichtlich auf 111,0 % ansteigen.

Hort: 1.550 wohnhafte Kinder und 1.355 vorhanden Plätze. Damit liegt die Bedarfsdeckung bei 87,4 %. Auch dieser Wert wird sich voraussichtlich auf 90,2 % erhöhen.

Im Planungsraum 2 befinden sich 49 Kindertageseinrichtungen und 6 Kindertagespflegepersonen.

Das Kinderschloss Waldhufen befindet sich weiter in der Entstehung. Nach Abschluss der Bauarbeiten werden die Kita »Parkstrolche« und die Krippe »Krabbelkäfer« geschlossen.

Hähnichen

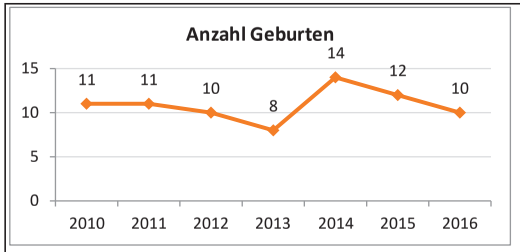

Stand: 30.06.2017

	Krippe	Kiga	Hort	Gesamt
wohnhafte Kinder	35	62	49	**146**
Kapazität lt. BE	14	31	0	**45**
betreute Kinder	9	36	0	**45**
Kinder in anderen Gemeinden	7	15	31	**53**
Kinder aus anderen Gemeinden	1	0	0	**1**
Auslastung (betreute Kinder/ Kapazität lt. BE)	**64,3%**	**116,1%**	**0,0%**	**100,0%**
Bedarfsdeckung (Kapazität lt. BE/ wohnhafte Kinder)	**40,0%**	**50,0%**	**0,0%**	**30,8%**
Betreuungsquote (betreute Kinder/ wohnhafte Kinder)	**25,7%**	**58,1%**	**0,0%**	**30,8%**

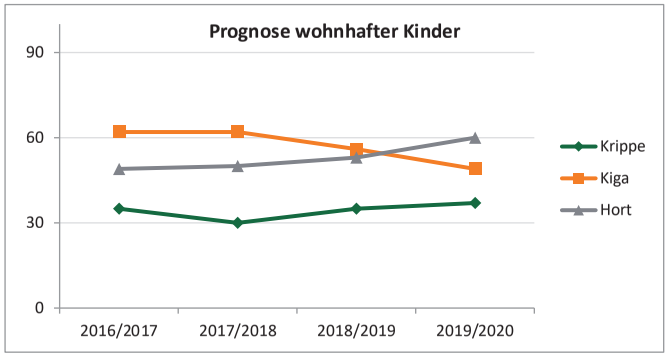

Einrichtung/Tagespflege	Anschrift	Träger	Bemerkung
Kita »Zur Eisenbahn«	Wiesenweg 1	Gemeinde Hähnichen	

Bestand 2016/2017

	Kapazität laut BE					Belegung 30.06.2017					Auslastung 30.06.2017				
	Krippe	Kiga	Hort	Gesamt	KmB	Krippe	Kiga	Hort	Gesamt	KmB	Krippe	Kiga	Hort	Gesamt	KmB
Kita »Zur Eisenbahn«	14	31		45	3	9	36		45	1	64,3%	116,1%		100,0%	33,3%
	14	31	0	45	3	9	36	0	45	1	64,3%	116,1%		100,0%	33,3%

Planung

	geplante Plätze 2017/2018					geplante Plätze 2018/2019					geplante Plätze 2019/2020				
	Krippe	Kiga	Hort	Gesamt	KmB	Krippe	Kiga	Hort	Gesamt	KmB	Krippe	Kiga	Hort	Gesamt	KmB
Kita »Zur Eisenbahn«	14	31		45	2	14	31		45	3	14	31		45	3
Kapazität	**14**	**31**	**0**	**45**	**2**	**14**	**31**	**0**	**45**	**3**	**14**	**31**	**0**	**45**	**3**
wohnhafte Kinder	30	62	50	142		35	56	53	144		37	49	60	146	
Bedarfsdeckung	46,7%	50,0%	0,0%	31,7%		40,0%	55,4%	0,0%	31,3%		37,8%	63,3%	0,0%	30,8%	

Es stehen nicht ausreichend Krippen- und Kindergartenplätze zur Verfügung.

Hohendubrau

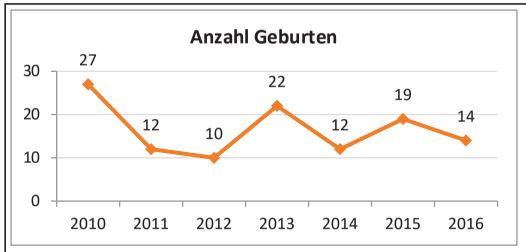

Stand: 30.06.2017

	Krippe	Kiga	Hort	Gesamt
wohnhafte Kinder	47	73	89	**209**
Kapazität lt. BE	34	98	70	**202**
betreute Kinder	31	82	60	**173**
Kinder in anderen Gemeinden	1	4	2	**7**
Kinder aus anderen Gemeindne	10	16	5	**31**
Auslastung (betreute Kinder/ Kapazität lt. BE)	**91,2%**	**83,7%**	**85,7%**	**85,6%**
Bedarfsdeckung (Kapazität lt. BE/ wohnhafte Kinder)	**72,3%**	**134,2%**	**78,7%**	**96,7%**
Betreuungsquote (betreute Kinder/ wohnhafte Kinder)	**66,0%**	**112,3%**	**67,4%**	**82,8%**

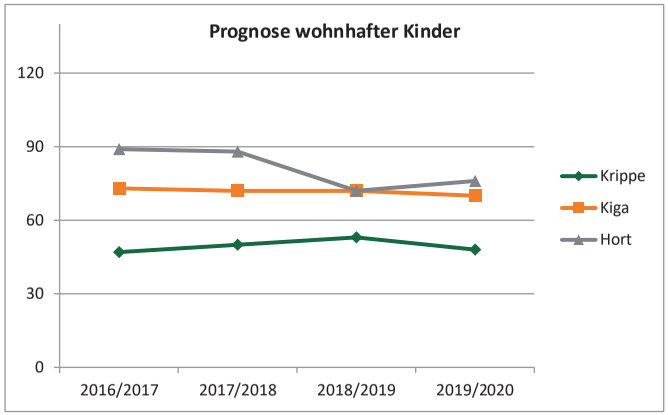

Einrichtung/Tagespflege	Anschrift	Träger	Bemerkung
Kita »Weiki«	Kurt-Scheuerlein-Ring 6	Gemeinde Hohendubrau	
Kita »Abenteuerschloss«	Am Schloß 7	Gemeinde Hohendubrau	
Hort Gebelzig	Am Schloß 7	Gemeinde Hohendubrau	
KTP William	Hauptstraße 58		

Bestand 2016/2017

	Kapazität laut BE					Belegung 30.06.2017					Auslastung 30.06.2017				
	Krippe	Kiga	Hort	Gesamt	KmB	Krippe	Kiga	Hort	Gesamt	KmB	Krippe	Kiga	Hort	Gesamt	KmB
Kita »Weiki«	12	45		57	3	11	45		56	3	91,7%	100,0%		98,2%	100,0%
Kita »Abenteuerschloss«	17	53		70	4	15	37		52	0	88,2%	69,8%		74,3%	0,0%
Hort Gebelzig			70	70	4			60	60	0			85,7%	85,7%	0,0%
KTP William	5			5		5			5		100,0%			100,0%	
	34	98	70	202	11	31	82	60	173	3	91,2%	83,7%	85,7%	85,6%	27,3%

Planung

	geplante Plätze 2017/2018					geplante Plätze 2018/2019					geplante Plätze 2019/2020				
	Krippe	Kiga	Hort	Gesamt	KmB	Krippe	Kiga	Hort	Gesamt	KmB	Krippe	Kiga	Hort	Gesamt	KmB
Kita »Weiki«	12	45		57	3	12	45		57	3	12	45		57	3
Kita »Abenteuerschloss«	17	53		70	4	17	53		70	4	17	53		70	4
Hort Gebelzig			70	70	4			70	70	4			70	70	4
KTP William	5			5		5			5		5			5	
Kapazität	**34**	**98**	**70**	**202**	**11**	**34**	**98**	**70**	**202**	**11**	**34**	**98**	**70**	**202**	**11**
wohnhafte Kinder	50	72	88	210		53	72	72	197		48	70	76	194	
Bedarfsdeckung	68,0%	136,1%	79,5%	96,2%		64,2%	136,1%	97,2%	102,5%		70,8%	140,0%	92,1%	104,1%	

Es stehen ausreichend Krippen-, Kindergarten- und Hortplätze zur Verfügung.

Horka

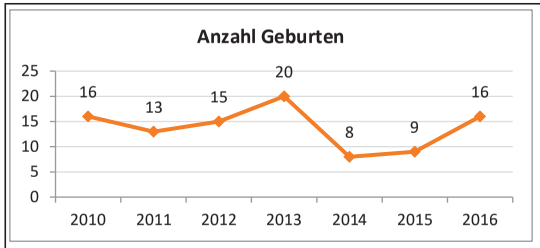

Stand: 30.06.2017

	Krippe	Kiga	Hort	Gesamt
wohnhafte Kinder	34	69	64	**167**
Kapazität lt. BE	20	40	150	**210**
betreute Kinder	8	45	128	**181**
Kinder in anderen Gemeinden	2	8	8	**18**
Kinder aus anderen Gemeinden	1	6	79	**86**
Auslastung (betreute Kinder/ Kapazität lt. BE)	**40,0%**	**112,5%**	**85,3%**	**86,2%**
Bedarfsdeckung (Kapazität lt. BE/ wohnhafte Kinder)	**58,8%**	**58,0%**	**234,4%**	**125,7%**
Betreuungsquote (betreute Kinder/ wohnhafte Kinder)	**23,5%**	**65,2%**	**200,0%**	**108,4%**

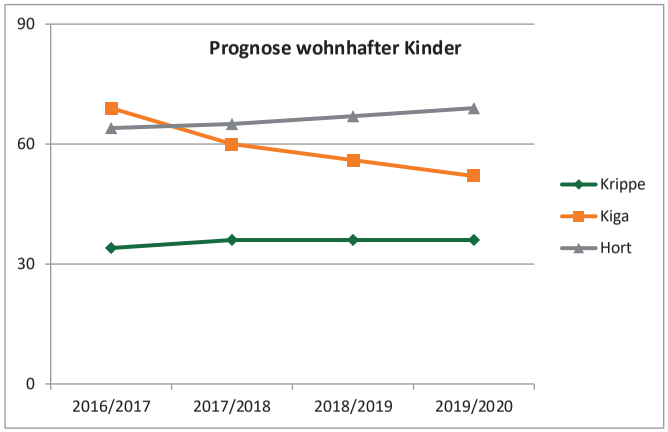

Einrichtung/Tagespflege	Anschrift	Träger	Bemerkung
DRK Kita »Unser Spatzennest«	Biehainer Weg 3	DRK KV Görlitz Stadt und Land e.V.	
DRK Hort »Rasselbande«	Biehainer Weg 3a	DRK KV Görlitz Stadt und Land e.V.	

Bestand 2016/2017

	Kapazität laut BE					Belegung 30.06.2017					Auslastung 30.06.2017				
	Krippe	Kiga	Hort	Gesamt	KmB	Krippe	Kiga	Hort	Gesamt	KmB	Krippe	Kiga	Hort	Gesamt	KmB
DRK Kita »Unser Spatzennest«	20	40		60		8	45		53		40,0%	112,5%		88,3%	
DRK Hort »Rasselbande«			150	150				128	128				85,3%	85,3%	
	20	40	150	210	0	8	45	128	181	0	40,0%	112,5%	85,3%	86,2%	

Planung

	geplante Plätze 2017/2018					geplante Plätze 2018/2019					geplante Plätze 2019/2020				
	Krippe	Kiga	Hort	Gesamt	KmB	Krippe	Kiga	Hort	Gesamt	KmB	Krippe	Kiga	Hort	Gesamt	KmB
DRK Kita »Unser Spatzennest«	15	34		49		20	40		60		20	40		60	
DRK Hort »Rasselbande«			129	129				140	140				150	150	
Kapazität	**15**	**34**	**129**	**178**	**0**	**20**	**40**	**140**	**200**	**0**	**20**	**40**	**150**	**210**	**0**
wohnhafte Kinder	36	60	65	161		36	56	67	159		36	52	69	157	
Bedarfsdeckung	41,7%	56,7%	198,5%	110,6%		55,6%	71,4%	209,0%	125,8%		55,6%	76,9%	217,4%	133,8%	

Hortplätze sind ausreichend vorhanden.

Die Anzahl der Krippen- und Kindergartenplätze ist nicht ausreichend.

Kodersdorf

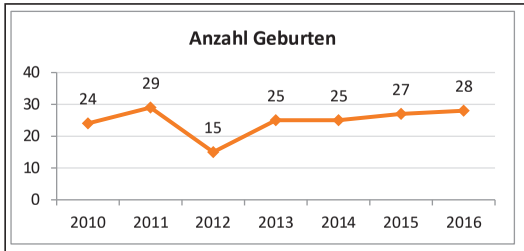

Stand: 30.06.2017

	Krippe	Kiga	Hort	Gesamt
wohnhafte Kinder	79	96	91	**266**
Kapazität lt. BE	40	90	0	**130**
betreute Kinder	35	72	0	**107**
Kinder in anderen Gemeinden	9	19	87	**115**
Kinder aus anderen Gemeinden	1	1	0	**2**
Auslastung (betreute Kinder/ Kapazität lt. BE)	**87,5%**	**80,0%**	**0,0%**	**82,3%**
Bedarfsdeckung (Kapazität lt. BE/ wohnhafte Kinder)	**50,6%**	**93,8%**	**0,0%**	**48,9%**
Betreuungsquote (betreute Kinder/ wohnhafte Kinder)	**44,3%**	**75,0%**	**0,0%**	**40,2%**

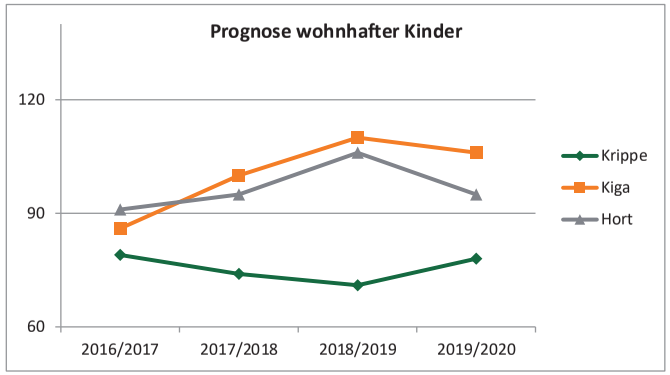

Einrichtung/Tagespflege	Anschrift	Träger	Bemerkung
Kita »Brüderchen und Schwesterchen«	Straße der Einheit 80	Gemeinde Kodersdorf	

Bestand 2016/2017

	Kapazität laut BE					Belegung 30.06.2017					Auslastung 30.06.2017				
	Krippe	Kiga	Hort	Gesamt	KmB	Krippe	Kiga	Hort	Gesamt	KmB	Krippe	Kiga	Hort	Gesamt	KmB
Kita »Brüderchen und Schwesterchen«	40	90		130		35	72		107		87,5%	80,0%		82,3%	
	40	90	0	130	0	35	72	0	107	0	87,5%	80,0%		82,3%	

Planung

	geplante Plätze 2017/2018					geplante Plätze 2018/2019					geplante Plätze 2019/2020				
	Krippe	Kiga	Hort	Gesamt	KmB	Krippe	Kiga	Hort	Gesamt	KmB	Krippe	Kiga	Hort	Gesamt	KmB
Kita »Brüderchen und Schwesterchen«	40	90		130		60	90		150		60	90		150	
Kapazität	**40**	**90**	**0**	**130**	**0**	**60**	**90**	**0**	**150**	**0**	**60**	**90**	**0**	**150**	**0**
wohnhafte Kinder	74	100	95	269		71	110	93	274		78	106	95	279	
Bedarfsdeckung	54,1%	90,0%	0,0%	48,3%		84,5%	81,8%	0,0%	54,7%		76,9%	84,9%	0,0%	53,8%	

Es sind nicht ausreichend Krippen- und Kindergartenplätze vorhanden, obwohl die Einrichtung auch nicht voll ausgelastet ist.
Viele Kodersdorfer Kinder werden in anderen Gemeinden betreut.

Königshain

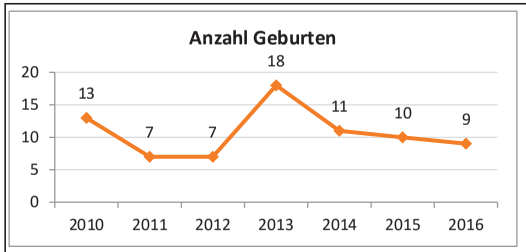

Stand: 30.06.2017

	Krippe	Kiga	Hort	Gesamt
wohnhafte Kinder	31	56	56	**143**
Kapazität lt. BE	25	50	40	**115**
betreute Kinder	16	44	34	**94**
Kinder in anderen Gemeinden	5	16	26	**47**
Kinder aus anderen Gemeinden	2	7	6	**15**
Auslastung (betreute Kinder/ Kapazität lt. BE)	**64,0%**	**88,0%**	**85,0%**	**81,7%**
Bedarfsdeckung (Kapazität lt. BE/ wohnhafte Kinder)	**80,6%**	**89,3%**	**71,4%**	**80,4%**
Betreuungsquote (betreute Kinder/ wohnhafte Kinder)	**51,6%**	**78,6%**	**60,7%**	**65,7%**

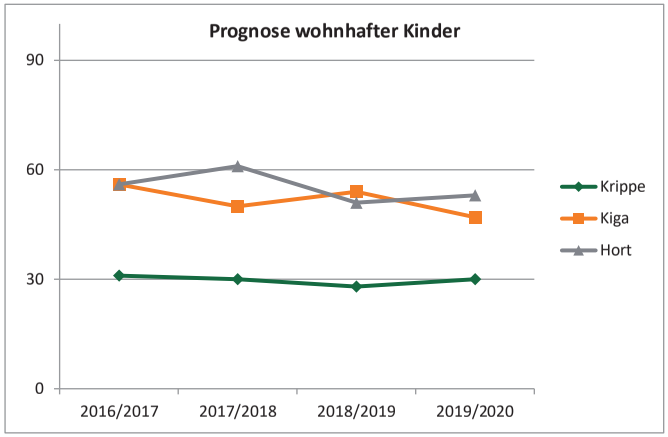

Einrichtung/Tagespflege	Anschrift	Träger	Bemerkung
DRK Kita »Haus Sonnenschein	Dorfstraße 249a	DRK KV Görlitz Stadt und Land e.V.	
DRK Kita »Haus Sonnenschein, AS Hort	Dorfstraße 249	DRK KV Görlitz Stadt und Land e.V.	

Bestand 2016/2017

	Kapazität laut BE					Belegung 30.06.2017					Auslastung 30.06.2017				
	Krippe	Kiga	Hort	Gesamt	KmB	Krippe	Kiga	Hort	Gesamt	KmB	Krippe	Kiga	Hort	Gesamt	KmB
DRK Kita »Haus Sonnenschein	25	50		75	3	16	44		60	0	64,0%	88,0%		80,0%	0,0%
DRK Kita »Haus Sonnenschein, AS Hort			40	40				34	34				85,0%	85,0%	
	25	50	40	115	3	16	44	34	94	0	64,0%	88,0%	85,0%	81,7%	0,0%

Planung

	geplante Plätze 2017/2018					geplante Plätze 2018/2019					geplante Plätze 2019/2020				
	Krippe	Kiga	Hort	Gesamt	KmB	Krippe	Kiga	Hort	Gesamt	KmB	Krippe	Kiga	Hort	Gesamt	KmB
DRK Kita »Haus Sonnenschein	13	42		55	0	25	50		75	0	25	50		75	0
DRK Kita »Haus Sonnenschein, AS Hort			36	36				40	40				40	40	
Kapazität	**13**	**42**	**36**	**91**	**0**	**25**	**50**	**40**	**115**	**0**	**25**	**50**	**40**	**115**	**0**
wohnhafte Kinder	30	50	61	141		28	54	51	133		30	47	53	130	
Bedarfsdeckung	43,3%	84,0%	59,0%	64,5%		89,3%	92,6%	78,4%	86,5%		83,3%	106,4%	75,5%	88,5%	

Die Auslastung der beiden Einrichtungen betrachtend stehen ausreichend Krippen-, Kindergarten- und Hortplätze zur Verfügung.

Markersdorf

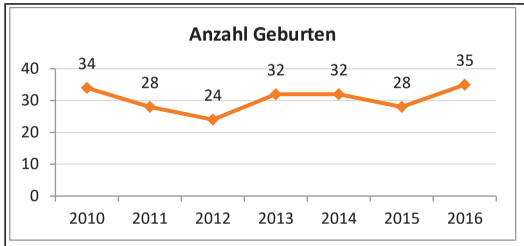

Stand: 30.06.2017

	Krippe	Kiga	Hort	Gesamt
wohnhafte Kinder	101	152	176	**429**
Kapazität lt. BE	66	156	170	**392**
betreute Kinder	42	137	163	**342**
Kinder in anderen Gemeinden	8	19	13	**40**
Kinder aus anderen Gemeinden	1	11	12	**24**
Auslastung (betreute Kinder/ Kapazität lt. BE)	**63,6%**	**87,8%**	**95,9%**	**87,2%**
Bedarfsdeckung (Kapazität lt. BE/ wohnhafte Kinder)	**65,3%**	**102,6%**	**96,6%**	**91,4%**
Betreuungsquote (betreute Kinder/ wohnhafte Kinder)	**41,6%**	**90,1%**	**92,6%**	**79,7%**

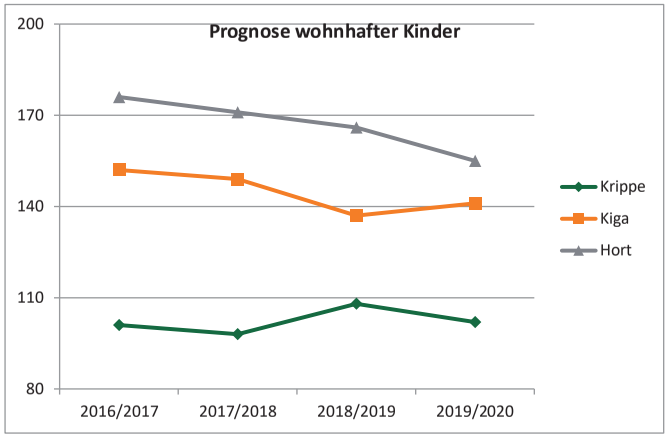

Einrichtung/Tagespflege	Anschrift	Träger	Bemerkung
Kita »Wirbelwind«	Schlesischer Weg 6	Gemeinde Markersdorf	Inbetriebnahme Ersatzneubau 10/2017
Kita »Villa Kunterbunt«	Ortsstraße 98	Gemeinde Markersdorf	
Kita »Berggeister«	Dorfstraße 77	Gemeinde Markersdorf	
Hort »Tintenklecks«	Kirchstraße 49	Gemeinde Markersdorf	
KTP n.n.			

Bestand 2016/2017

	Kapazität laut BE					Belegung 30.06.2017					Auslastung 30.06.2017				
	Krippe	Kiga	Hort	Gesamt	KmB	Krippe	Kiga	Hort	Gesamt	KmB	Krippe	Kiga	Hort	Gesamt	KmB
Kita »Wirbelwind«	28	82		110	3	22	73		95	0	78,6%	89,0%		86,4%	0,0%
Kita »Villa Kunterbunt«	23	47		70		11	34		45		47,8%	72,3%		64,3%	
Kita »Berggeister«	15	27		42		9	30		39		60,0%	111,1%		92,9%	
Hort »Tintenklecks«			170	170				163	163				95,9%	95,9%	
KTP n.n.				0					0						
	66	156	170	392	3	42	137	163	342	0	63,6%	87,8%	95,9%	87,2%	0,0%

Planung

	geplante Plätze 2017/2018					geplante Plätze 2018/2019					geplante Plätze 2019/2020				
	Krippe	Kiga	Hort	Gesamt	KmB	Krippe	Kiga	Hort	Gesamt	KmB	Krippe	Kiga	Hort	Gesamt	KmB
Kita »Wirbelwind«	28	82		110	3	30	72		102	3	30	72		102	3
Kita »Villa Kunterbunt«	23	47		70		23	47		70		23	47		70	
Kita »Berggeister«	15	27		42		15	27		42		15	27		42	
Hort »Tintenklecks«			170	170				170	170				170	170	
KTP n.n.	5			5		5			5		5			5	
Kapazität	**71**	**156**	**170**	**397**	**3**	**73**	**146**	**170**	**389**	**3**	**73**	**146**	**170**	**389**	**3**
wohnhafte Kinder	98	149	171	418		108	137	166	411		102	141	155	398	
Bedarfsdeckung	72,4%	104,7%	99,4%	95,0%		67,6%	106,6%	102,4%	94,6%		71,6%	103,5%	109,7%	97,7%	

Der Bedarf an Krippen-, Kindergarten und Hortplätzen kann gut gedeckt werden.

Mücka

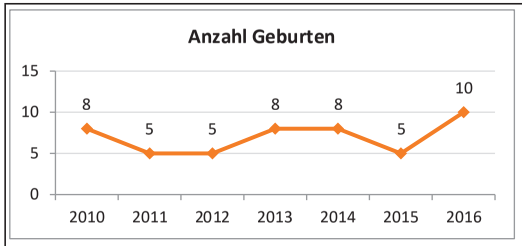

Stand: 30.06.2017

	Krippe	Kiga	Hort	Gesamt
wohnhafte Kinder	25	29	30	**84**
Kapazität lt. BE	10	28	22	**60**
betreute Kinder	5	22	21	**48**
Kinder in anderen Gemeinden	7	12	8	**27**
Kinder aus anderen Gemeinden	1	3	1	**5**
Auslastung (betreute Kinder/ Kapazität lt. BE)	**50,0%**	**78,6%**	**95,5%**	**80,0%**
Bedarfsdeckung (Kapazität lt. BE/ wohnhafte Kinder)	**40,0%**	**96,6%**	**73,3%**	**71,4%**
Betreuungsquote (betreute Kinder/ wohnhafte Kinder)	**20,0%**	**75,9%**	**70,0%**	**57,1%**

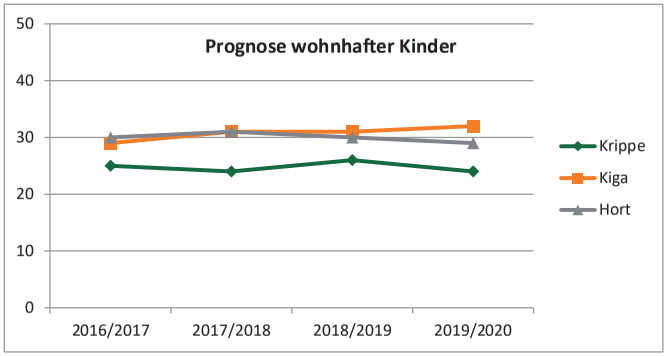

Einrichtung/Tagespflege	Anschrift	Träger	Bemerkung
Kinderhaus am Storchennest	Am Sportplatz 231b	Gemeinde Mücka	

Bestand 2016/2017

	Kapazität laut BE					Belegung 30.06.2017					Auslastung 30.06.2017				
	Krippe	Kiga	Hort	Gesamt	KmB	Krippe	Kiga	Hort	Gesamt	KmB	Krippe	Kiga	Hort	Gesamt	KmB
Kinderhaus am Storchennest	10	28	22	60		5	22	21	48		50,0%	78,6%	95,5%	80,0%	
	10	28	22	60	0	5	22	21	48	0	50,0%	78,6%	95,5%	80,0%	

Planung

	geplante Plätze 2017/2018					geplante Plätze 2018/2019					geplante Plätze 2019/2020				
	Krippe	Kiga	Hort	Gesamt	KmB	Krippe	Kiga	Hort	Gesamt	KmB	Krippe	Kiga	Hort	Gesamt	KmB
Kinderhaus am Storchennest	10	20	18	48		10	20	18	48		8	20	18	46	
Kapazität	**10**	**20**	**18**	**48**	**0**	**10**	**20**	**18**	**48**	**0**	**8**	**20**	**18**	**46**	**0**
wohnhafte Kinder	24	31	31	86		26	31	30	87		24	32	29	85	
Bedarfsdeckung	41,7%	64,5%	58,1%	55,8%		38,5%	64,5%	60,0%	55,2%		33,3%	62,5%	62,1%	54,1%	

Der Bedarf an Krippen-, Kindergarten- und Hortplätzen kann nicht gedeckt werden.

Neißeaue

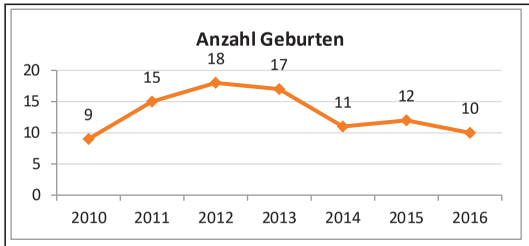

Stand: 30.06.2017

	Krippe	Kiga	Hort	Gesamt
wohnhafte Kinder	34	75	52	**161**
Kapazität lt. BE	49	108	75	**232**
betreute Kinder	31	86	62	**179**
Kinder in anderen Gemeinden	2	7	7	**16**
Kinder aus anderen Gemeinden	10	18	17	**45**
Auslastung (betreute Kinder/ Kapazität lt. BE)	**63,3%**	**79,6%**	**82,7%**	**77,2%**
Bedarfsdeckung (Kapazität lt. BE/ wohnhafte Kinder)	**144,1%**	**144,0%**	**144,2%**	**144,1%**
Betreuungsquote (betreute Kinder/ wohnhafte Kinder)	**91,2%**	**114,7%**	**119,2%**	**111,2%**

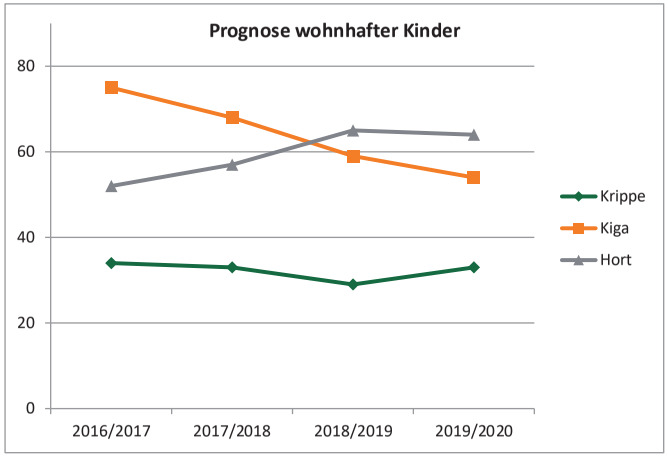

Einrichtung/Tagespflege	Anschrift	Träger	Bemerkung
Kita »Schlumpfenhaus«	Auenstraße 19a	Gemeinde Neißeaue	
Kita »Kinderschloss Sonnenschein«	Dorfallee 105g	Gemeinde Neißeaue	
ev. Kita »Der gute Hirte«	Dorfstraße 166	Ev. Kirchengemeinde Zodel	
Hort Zodel	Dorfstraße 162	Gemeinde Neißeaue	

Bestand 2016/2017

	Kapazität laut BE					Belegung 30.06.2017					Auslastung 30.06.2017				
	Krippe	Kiga	Hort	Gesamt	KmB	Krippe	Kiga	Hort	Gesamt	KmB	Krippe	Kiga	Hort	Gesamt	KmB
Kita »Schlumpfenhaus«	12	23		35		9	21		30		75,0%	91,3%		85,7%	
Kita »Kinderschloss Sonnenschein«	21	49		70		12	29		41		57,1%	59,2%		58,6%	
ev. Kita »Der gute Hirte«	16	36		52		10	36		46		62,5%	100,0%		88,5%	
Hort Zodel			75	75				62	62				82,7%	82,7%	
	49	108	75	232	0	31	86	62	179	0	63,3%	79,6%	82,7%	77,2%	

Planung

	geplante Plätze 2017/2018					geplante Plätze 2018/2019					geplante Plätze 2019/2020				
	Krippe	Kiga	Hort	Gesamt	KmB	Krippe	Kiga	Hort	Gesamt	KmB	Krippe	Kiga	Hort	Gesamt	KmB
Kita »Schlumpfenhaus«	12	23		35		12	23		35		12	23		35	
Kita »Kinderschloss Sonnenschein«	21	49		70		21	49		70		21	49		70	
ev. Kita »Der gute Hirte«	16	36		52		16	30		46		16	36		52	
Hort Zodel			75	75				75	75				75	75	
Kapazität	**49**	**108**	**75**	**232**	**0**	**49**	**102**	**75**	**226**	**0**	**49**	**108**	**75**	**232**	**0**
wohnhafte Kinder	33	68	57	158		29	59	65	153		33	54	64	151	
Bedarfsdeckung	148,5%	158,8%	131,6%	146,8%		169,0%	172,9%	115,4%	147,7%		148,5%	200,0%	117,2%	153,6%	

Es sind ausreichend Krippen-, Kindergarten- und Hortplätze vorhanden.

Auf die Auslastung der Einrichtungen muss geachtet werden. 2019/2020 stehen voraussichtlich doppelt so viel Kindergartenplätze zur Verfügung, als wohnhafte Kinder da sind.

Niesky

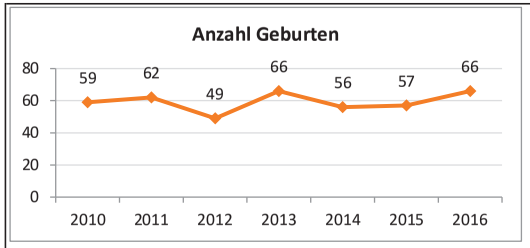

Stand: 30.06.2017

	Krippe	Kiga	Hort	Gesamt
wohnhafte Kinder	202	256	266	**724**
Kapazität lt. BE	110	275	301	**686**
betreute Kinder	91	265	270	**626**
Kinder in anderen Gemeinden	17	35	10	**62**
Kinder aus anderen Gemeinden	11	36	47	**94**
Auslastung (betreute Kinder/ Kapazität lt. BE)	**82,7%**	**96,4%**	**89,7%**	**91,3%**
Bedarfsdeckung (Kapazität lt. BE/ wohnhafte Kinder)	**54,5%**	**107,4%**	**113,2%**	**94,8%**
Betreuungsquote (betreute Kinder/ wohnhafte Kinder)	**45,0%**	**103,5%**	**101,5%**	**86,5%**

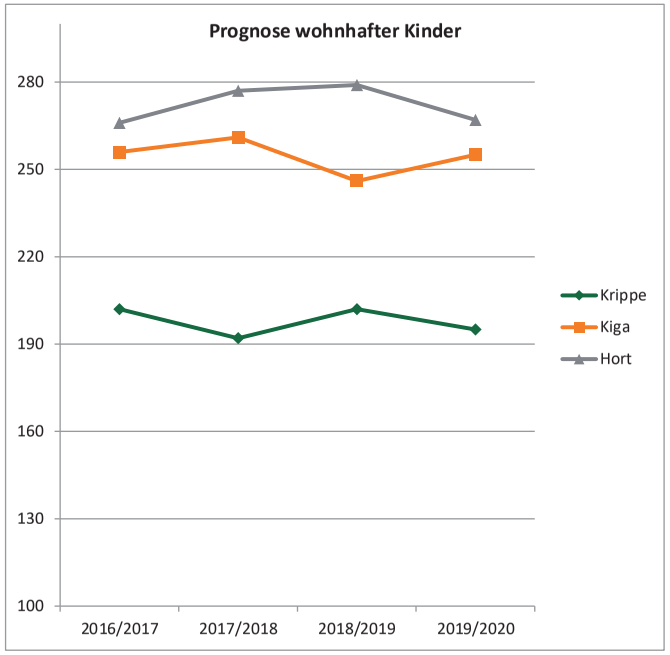

Einrichtung/Tagespflege	Anschrift	Träger	Bemerkung
ev. Kita »Samenkorn«	Lessingstraße 2	Diakonissenanstalt EMMAUS	
ASB Kinderhaus »Sonnenweg«	Sonnenweg 23-25	ASB Betreuungs- und Sozialdienste gGmbH	
DRK Kita »Knirpsenland«	Bautzener Straße 12	DRK KV Görlitz Stadt und Land e.V.	derzeit wegen Sanierung im Ausweichobjekt
heilpäd- int-. Kita »Pusteblume«	Hausmannstraße 6	Lebenshilfe für Geschädigte e.V.	9 hp-Plätze
Kita »Sonnenland« See	Martin-Voß-Straße 72	Stadt Niesky	
Kita »Sonnenland« See, AS Kosel	Krebaer Straße 26	Stadt Niesky	
Zentraler Schulhort	Ödernitzer Straße 16	Stadt Niesky	
Schulhort der GS See	Martin-Voß-Straße 32	Stadt Niesky	
KTP Merker	Konrad-Wachsmann-Straße 31		

Bestand 2016/2017

	Kapazität laut BE					Belegung 30.06.2017					Auslastung 30.06.2017				
	Krippe	Kiga	Hort	Gesamt	KmB	Krippe	Kiga	Hort	Gesamt	KmB	Krippe	Kiga	Hort	Gesamt	KmB
ev. Kita »Samenkorn«	23	63		86	2	21	65		86	2	91,3%	103,2%		100,0%	100,0%
ASB Kinderhaus »Sonnenweg«	18	66	41	125	4	18	62	41	121	4	100,0%	93,9%	100,0%	96,8%	100,0%
DRK Kita »Knirpsenland«	18	47		65		13	42		55		72,2%	89,4%		84,6%	
heilpäd- int-. Kita »Pusteblume«	10	35		45	9	10	34		44	7	100,0%	97,1%		97,8%	77,8%
Kita »Sonnenland« See	24	46		70		20	45		65		83,3%	97,8%		92,9%	
Kita »Sonnenland« See, AS Kosel	12	18		30		5	17		22		41,7%	94,4%		73,3%	
Zentraler Schulhort			180	180				154	154				85,6%	85,6%	
Schulhort der GS See			80	80				75	75				93,8%	93,8%	
KTP Merker	5			5		4			4		80,0%			80,0%	
	110	275	301	686	15	91	265	270	626	13	82,7%	96,4%	89,7%	91,3%	86,7%

Planung

	geplante Plätze 2017/2018					geplante Plätze 2018/2019					geplante Plätze 2019/2020				
	Krippe	Kiga	Hort	Gesamt	KmB	Krippe	Kiga	Hort	Gesamt	KmB	Krippe	Kiga	Hort	Gesamt	KmB
ev. Kita »Samenkorn«	23	61		84	2	23	61		84	2	23	61		84	2
ASB Kinderhaus »Sonnenweg«	18	66	41	125	4	24	54	41	119	4	24	54	41	119	4
DRK Kita »Knirpsenland«	21	35		56		24	60		84		24	60		84	
heilpäd- int-. Kita »Pusteblume«	10	35		45	9	10	35		45	9	10	35		45	9
Kita »Sonnenland« See	20	40		60		24	46		70		22	44		66	
Kita »Sonnenland« See, AS Kosel	8	14		22		10	15		25		10	15		25	
Zentraler Schulhort			150	150				155	155				155	155	
Schulhort der GS See			80	80				77	77				80	80	
KTP Merker	4			4		4			4		4			4	
Kapazität	**104**	**251**	**271**	**626**	**15**	**119**	**271**	**273**	**663**	**15**	**117**	**269**	**276**	**662**	**15**
wohnhafte Kinder	192	261	277	730		202	246	279	727		195	255	267	717	
Bedarfsdeckung	54,2%	96,2%	97,8%	85,8%		58,9%	110,2%	97,8%	91,2%		60,0%	105,5%	103,4%	92,3%	

Es sind ausreichend Hortplätze vorhanden.
Die Bedarfsdeckung im Krippen- und Kindergartenbereich kann knapp gewährleistet werden.

Quitzdorf am See

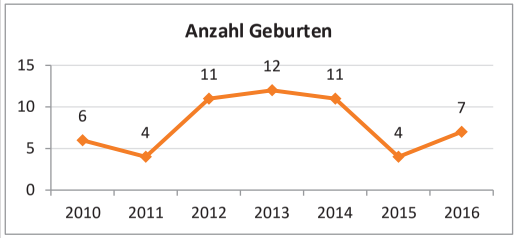

Stand: 30.06.2017

	Krippe	Kiga	Hort	Gesamt
wohnhafte Kinder	24	49	44	**117**
Kapazität lt. BE	16	33	14	**63**
betreute Kinder	11	41	4	**56**
Kinder in anderen Gemeinden	4	15	36	**55**
Kinder aus anderen Gemeinden	4	7	1	**12**
Auslastung (betreute Kinder/ Kapazität lt. BE)	**68,8%**	**124,2%**	**28,6%**	**88,9%**
Bedarfsdeckung (Kapazität lt. BE/ wohnhafte Kinder)	**66,7%**	**67,3%**	**31,8%**	**53,8%**
Betreuungsquote (betreute Kinder/ wohnhafte Kinder)	**45,8%**	**83,7%**	**9,1%**	**47,9%**

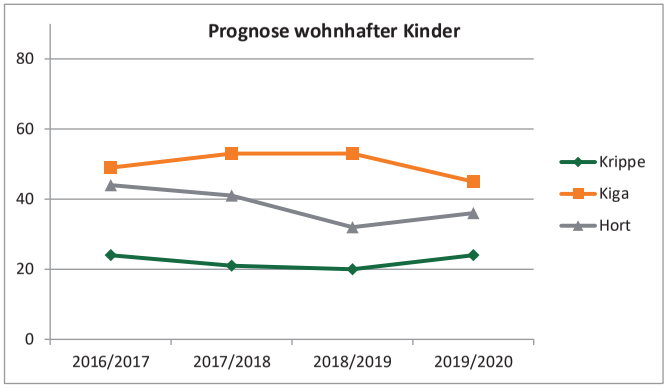

Einrichtung/Tagespflege	Anschrift	Träger	Bemerkung
Kita »Regenbogenfisch«	Jäcklein-Rohrbach-Straße 4	Gemeinde Quitzdorf am See	

Bestand 2016/2017

	Kapazität laut BE					Belegung 30.06.2017					Auslastung 30.06.2017				
	Krippe	Kiga	Hort	Gesamt	KmB	Krippe	Kiga	Hort	Gesamt	KmB	Krippe	Kiga	Hort	Gesamt	KmB
Kita »Regenbogenfisch«	16	33	14	63	3	11	41	4	56	1	68,8%	124,2%	28,6%	88,9%	33,3%
	16	33	14	63	3	11	41	4	56	1	68,8%	124,2%	28,6%	88,9%	33,3%

Planung

	geplante Plätze 2017/2018					geplante Plätze 2018/2019					geplante Plätze 2019/2020				
	Krippe	Kiga	Hort	Gesamt	KmB	Krippe	Kiga	Hort	Gesamt	KmB	Krippe	Kiga	Hort	Gesamt	KmB
Kita »Regenbogenfisch«	16	33	14	63	0	16	47	0	63	0	16	47	0	63	0
Kapazität	**16**	**33**	**14**	**63**	**0**	**16**	**47**	**0**	**63**	**0**	**16**	**47**	**0**	**63**	**0**
wohnhafte Kinder	21	53	41	115		20	53	32	105		24	45	36	105	
Bedarfsdeckung	76,2%	62,3%	34,1%	54,8%		80,0%	88,7%	0,0%	60,0%		66,7%	104,4%	0,0%	60,0%	

Es stehen ausreichend Krippen- und Kindergartenplätze zur Verfügung.

Hortplätze werden fast nicht genutzt, sodass ab dem neuen Schuljahr 2018/2019 keine mehr angeboten werden

Reichenbach

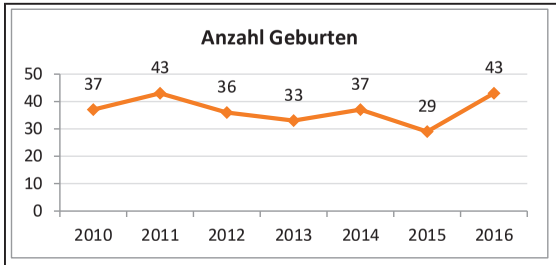

Stand: 30.06.2017

	Krippe	Kiga	Hort	Gesamt
wohnhafte Kinder	120	182	212	**514**
Kapazität lt. BE	57	194	184	**435**
betreute Kinder	54	170	169	**393**
Kinder in anderen Gemeinden	4	13	9	**26**
Kinder aus anderen Gemeinden	5	14	5	**24**
Auslastung (betreute Kinder/ Kapazität lt. BE)	**94,7%**	**87,6%**	**91,8%**	**90,3%**
Bedarfsdeckung (Kapazität lt. BE/ wohnhafte Kinder)	**47,5%**	**106,6%**	**86,8%**	**84,6%**
Betreuungsquote (betreute Kinder/ wohnhafte Kinder)	**45,0%**	**93,4%**	**79,7%**	**76,5%**

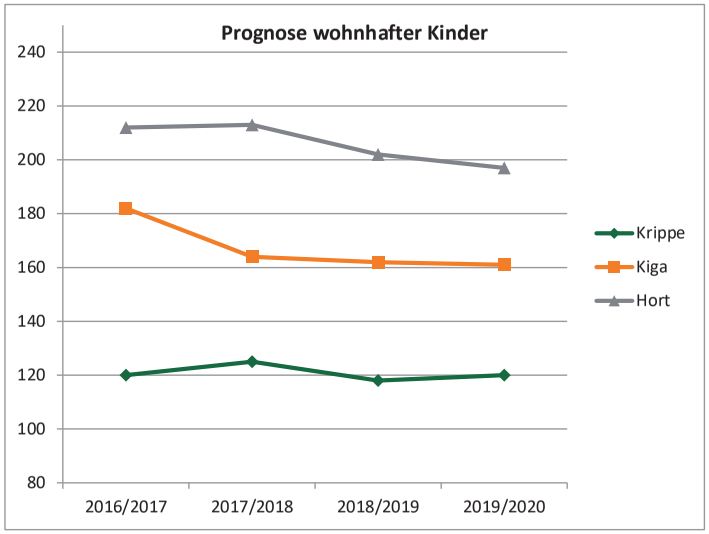

Einrichtung/Tagespflege	Anschrift	Träger	Bemerkung
ASB Kita »Am Eichhörnchenpark«	Robert-Koch-Straße 1	ASB Betreuungs- und Sozialdienste gGmbH	
DRK Kita »Rotsteinkinder«	Mittelhof 183b	DRK KV Görlitz Stadt und Land e.V.	
ev. Kita Meuselwitz	Am Sportplatz 7	Ev. Kirchengemeinde Meuselwitz-Reichenbach/OL	
DRK Kita »Eichhörnchen Fops«	An der Dorfstraße 116a	DRK KV Görlitz Stadt und Land e.V.	
DRK Hort »Im kleinen Europa«	Geschwister-Scholl-Straße 2	DRK KV Görlitz Stadt und Land e.V.	befristet bis 31.03.2019
DRH Hort GS Reichenbach	Gersdorfer Straße 9	DRK KV Görlitz Stadt und Land e.V.	befristet bis 31.08.2018
KTP Röke	Paulsdorfer Straße 179		

Bestand 2016/2017

	Kapazität laut BE					Belegung 30.06.2017					Auslastung 30.06.2017				
	Krippe	Kiga	Hort	Gesamt	KmB	Krippe	Kiga	Hort	Gesamt	KmB	Krippe	Kiga	Hort	Gesamt	KmB
ASB Kita »Am Eichhörnchenpark«	18	87		105		18	75		93		100,0%	86,2%		88,6%	
DRK Kita »Rotsteinkinder«	14	49	24	87		14	39	22	75		100,0%	79,6%	91,7%	86,2%	
ev. Kita Meuselwitz	12	36	20	68	3	10	33	20	63	3	83,3%	91,7%	100,0%	92,6%	100,0%
DRK Kita »Eichhörnchen Fops«	8	22		30		7	23		30		87,5%	104,5%		100,0%	
DRK Hort »Im kleinen Europa«			75	75				64	64				85,3%	85,3%	
DRH Hort GS Reichenbach			65	65				63	63				96,9%	96,9%	
KTP Röke	5			5		5			5		100,0%			100,0%	
	57	194	184	435	3	54	170	169	393	3	94,7%	87,6%	91,8%	90,3%	100,0%

Planung

	geplante Plätze 2017/2018					geplante Plätze 2018/2019					geplante Plätze 2019/2020				
	Krippe	Kiga	Hort	Gesamt	KmB	Krippe	Kiga	Hort	Gesamt	KmB	Krippe	Kiga	Hort	Gesamt	KmB
ASB Kita »Am Eichhörnchenpark«	18	87		105		18	80		98		18	80		98	
DRK Kita »Rotsteinkinder«	14	30	24	68		16	47	24	87		16	47	24	87	
ev. Kita Meuselwitz	12	36	20	68	3	15	33	20	68	3	15	33	20	68	3
DRK Kita »Eichhörnchen Fops«	8	21		29		7	23		30		8	22		30	
DRK Hort »Im kleinen Europa«			75	75				75	75				60	60	
DRH Hort GS Reichenbach			65	65				65	65				65	65	
KTP Röke	5			5		5			5		5			5	
Kapazität	**57**	**174**	**184**	**415**	**3**	**61**	**183**	**184**	**428**	**3**	**62**	**182**	**169**	**413**	**3**
wohnhafte Kinder	125	164	213	502		118	162	202	482		120	161	197	478	
Bedarfsdeckung	45,6%	106,1%	86,4%	82,7%		51,7%	113,0%	91,1%	88,8%		51,7%	113,0%	85,8%	86,4%	

Das Angebot an Krippenplätzen ist sehr knapp.

Im Kindergarten- und Hortbereich stehen ausreichend Plätze zur Verfügung.

Rothenburg

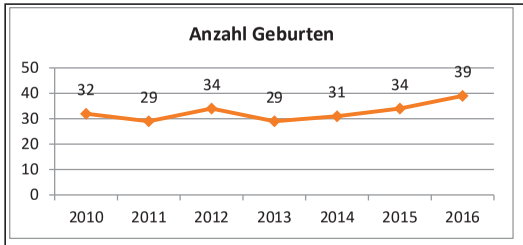

Stand: 30.06.2017

	Krippe	Kiga	Hort	Gesamt
wohnhafte Kinder	94	147	167	**408**
Kapazität lt. BE	76	172	130	**378**
betreute Kinder	67	160	96	**323**
Kinder in anderen Gemeinden	2	4	8	**14**
Kinder aus anderen Gemeinden	15	36	14	**65**
Auslastung (betreute Kinder/ Kapazität lt. BE)	**88,2%**	**93,0%**	**73,8%**	**85,4%**
Bedarfsdeckung (Kapazität lt. BE/ wohnhafte Kinder)	**80,9%**	**117,0%**	**77,8%**	**92,6%**
Betreuungsquote (betreute Kinder/ wohnhafte Kinder)	**71,3%**	**108,8%**	**57,5%**	**79,2%**

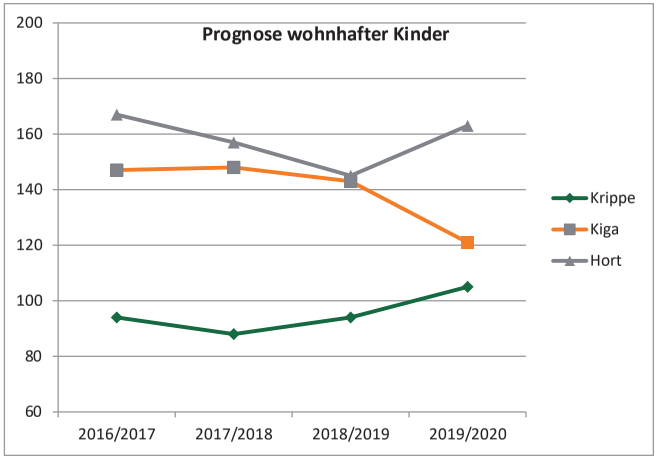

Einrichtung/Tagespflege	Anschrift	Träger	Bemerkung
Krippe »Villa Kunterbunt«	Südstraße 85	Elternverein »Villa Kunterbunt« e.V.	
Ev. Kinderhaus Arche	Görlitzer Straße 23a	Martinshof Rothenburg Diakoniewerk	
Kita »Sonnenhügel«	Martin-Ulbrich-Straße 10	Stadt Rothenburg	
Kita »Sonnenhügel«, AS Hort	Uhsmannsdorfer Straße 8	Stadt Rothenburg	
Kita »Gummistiefelchen«	Spreer Straße 15	»Kinderland Uhsmannsdorf« e.V.	

Bestand 2016/2017

	Kapazität laut BE					Belegung 30.06.2017					Auslastung 30.06.2017				
	Krippe	Kiga	Hort	Gesamt	KmB	Krippe	Kiga	Hort	Gesamt	KmB	Krippe	Kiga	Hort	Gesamt	KmB
Krippe »Villa Kunterbunt«	18			18		17			17		94,4%			94,4%	
Ev. Kinderhaus Arche	16	50		66	3	16	45		61	0	100,0%	90,0%		92,4%	0,0%
Kita »Sonnenhügel«	21	73		94		20	71		91		95,2%	97,3%		96,8%	
Kita »Sonnenhügel«, AS Hort			130	130				96	96				73,8%	73,8%	
Kita »Gummistiefelchen«	21	49		70		14	44		58		66,7%	89,8%		82,9%	
	76	172	130	378	3	67	160	96	323	0	88,2%	93,0%	73,8%	85,4%	0,0%

Planung

	geplante Plätze 2017/2018					geplante Plätze 2018/2019					geplante Plätze 2019/2020				
	Krippe	Kiga	Hort	Gesamt	KmB	Krippe	Kiga	Hort	Gesamt	KmB	Krippe	Kiga	Hort	Gesamt	KmB
Krippe »Villa Kunterbunt«	18			18		18			18		18			18	
Ev. Kinderhaus Arche	16	50		66	3	16	50		66	3	16	50		66	3
Kita »Sonnenhügel«	21	73		94		21	73		94		21	73		94	
Kita »Sonnenhügel«, AS Hort			120	120				120	120				120	120	
Kita »Gummistiefelchen«	21	49		70		21	42		63		21	42		63	
Kapazität	**76**	**172**	**120**	**368**	**3**	**76**	**165**	**120**	**361**	**3**	**76**	**165**	**120**	**361**	**3**
wohnhafte Kinder	88	148	157	393		94	143	145	382		105	121	163	389	
Bedarfsdeckung	86,4%	116,2%	76,4%	93,6%		80,9%	115,4%	82,8%	94,5%		72,4%	136,4%	73,6%	92,8%	

Es stehen ausreichend Krippen-, Kindergarten- und Hortplätze zur Verfügung.

Schöpstal

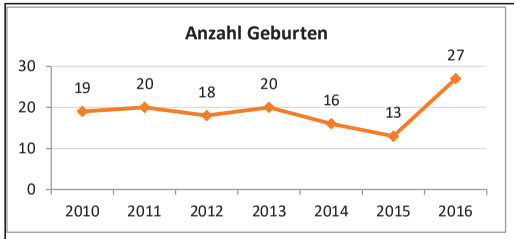

Stand: 30.06.2017

	Krippe	Kiga	Hort	Gesamt
wohnhafte Kinder	56	90	90	**236**
Kapazität lt. BE	55	105	127	**287**
betreute Kinder	36	100	119	**255**
Kinder in anderen Gemeinden	1	11	8	**20**
Kinder aus anderen Gemeinden	12	24	40	**76**
Auslastung (betreute Kinder/ Kapazität lt. BE)	**65,5%**	**95,2%**	**93,7%**	**88,9%**
Bedarfsdeckung (Kapazität lt. BE/ wohnhafte Kinder)	**98,2%**	**116,7%**	**141,1%**	**121,6%**
Betreuungsquote (betreute Kinder/ wohnhafte Kinder)	**64,3%**	**111,1%**	**132,2%**	**108,1%**

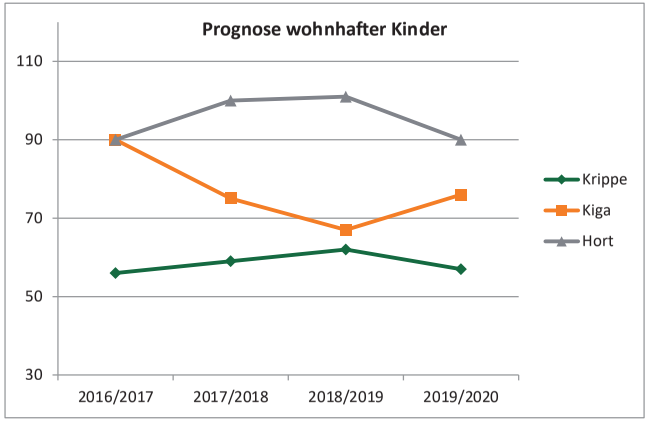

Einrichtung/Tagespflege	Anschrift	Träger	Bemerkung
Kita »Schöpstal«	Aueweg 19	Gemeinde Schöpstal	
Kita »Sonnenhügel«	Oberdorf 24	Gemeinde Schöpstal	
Ev. Kita Ebersbach	Hauptstraße 57	Ev. Kirchengemeinde Ebersbach	
Hort »Fröhliche Schöpstalkinder«	Schulstraße 5	Gemeinde Schöpstal	
KTP Pätzold	Königshainer Weg 41		

Bestand 2016/2017

	Kapazität laut BE					Belegung 30.06.2017					Auslastung 30.06.2017				
	Krippe	Kiga	Hort	Gesamt	KmB	Krippe	Kiga	Hort	Gesamt	KmB	Krippe	Kiga	Hort	Gesamt	KmB
Kita »Schöpstal«	22	45		67	1	16	34		50	1	72,7%	75,6%		74,6%	100,0%
Kita »Sonnenhügel«	16	30		46		7	36		43		43,8%	120,0%		93,5%	
Ev. Kita Ebersbach	12	30		42		9	30		39		75,0%	100,0%		92,9%	
Hort »Fröhliche Schöpstalkinder«			127	127				119	119				93,7%	93,7%	
KTP Pätzold	5			5		4			4		80,0%			80,0%	
	55	105	127	287	1	36	100	119	255	1	65,5%	95,2%	93,7%	88,9%	100,0%

Planung

	geplante Plätze 2017/2018					geplante Plätze 2018/2019					geplante Plätze 2019/2020				
	Krippe	Kiga	Hort	Gesamt	KmB	Krippe	Kiga	Hort	Gesamt	KmB	Krippe	Kiga	Hort	Gesamt	KmB
Kita »Schöpstal«	22	45		67	1	22	45		67	1	22	45		67	1
Kita »Sonnenhügel«	16	30		46		16	30		46		16	30		46	
Ev. Kita Ebersbach	12	30		42		12	30		42		12	30		42	
Hort »Fröhliche Schöpstalkinder«			127	127				125	125				125	125	
KTP Pätzold	5			5		5			5		5			5	
Kapazität	**55**	**105**	**127**	**287**	**1**	**55**	**105**	**125**	**285**	**1**	**55**	**105**	**125**	**285**	**1**
wohnhafte Kinder	59	75	100	234		62	67	101	230		57	76	90	223	
Bedarfsdeckung	93,2%	140,0%	127,0%	122,6%		88,7%	156,7%	123,8%	123,9%		96,5%	138,2%	138,9%	127,8%	

Es stehen ausreichend Krippen-, Kindergarten- und Hortplätze zur Verfügung.

Vierkirchen

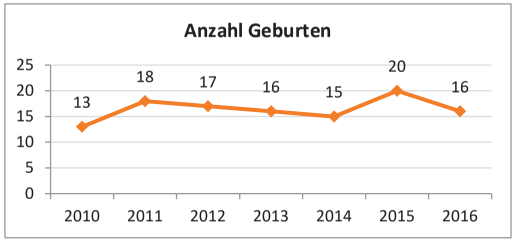

Stand: 30.06.2017

	Krippe	Kiga	Hort	Gesamt
wohnhafte Kinder	58	68	60	**186**
Kapazität lt. BE	38	62	0	**100**
betreute Kinder	32	55	0	**87**
Kinder in anderen Gemeinden	12	17	52	**81**
Kinder aus anderen Gemeinden	8	14	0	**22**
Auslastung (betreute Kinder/ Kapazität lt. BE)	**84,2%**	**88,7%**	**0,0%**	**87,0%**
Bedarfsdeckung (Kapazität lt. BE/ wohnhafte Kinder)	**65,5%**	**91,2%**	**0,0%**	**53,8%**
Betreuungsquote (betreute Kinder/ wohnhafte Kinder)	**55,2%**	**80,9%**	**0,0%**	**46,8%**

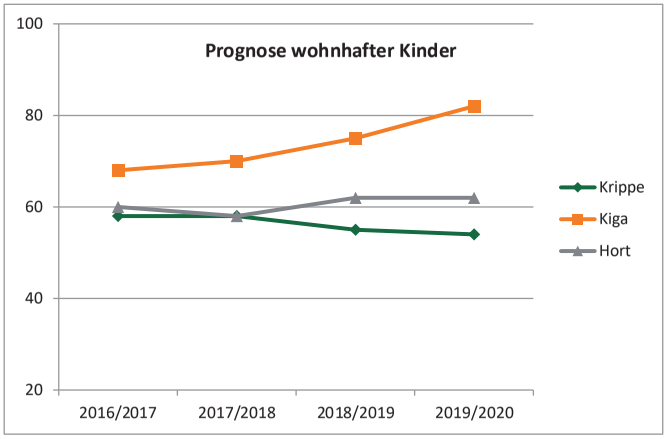

Einrichtung/Tagespflege	Anschrift	Träger	Bemerkung
Kinderkreis Vierkirchen, Haus Arnsdorf	Arnsdorf 187	Kinderkreis Vierkirchen e.V.	
Kinderkreis Vierkirchen, Haus Melaune	Neubausiedlung 1	Kinderkreis Vierkirchen e.V.	
KTP Queißer	Hilbersdorf 99		

Bestand 2016/2017

	Kapazität laut BE					Belegung 30.06.2017					Auslastung 30.06.2017				
	Krippe	Kiga	Hort	Gesamt	KmB	Krippe	Kiga	Hort	Gesamt	KmB	Krippe	Kiga	Hort	Gesamt	KmB
Kinderkreis Vierkirchen, Haus Arnsdorf	13	27		40	3	12	24		36	2	92,3%	88,9%		90,0%	66,7%
Kinderkreis Vierkirchen, Haus Melaune	20	35		55		15	31		46		75,0%	88,6%		83,6%	
KTP Queißer	5			5		5			5		100,0%			100,0%	
	38	62	0	100	3	32	55	0	87	2	84,2%	88,7%		87,0%	66,7%

Planung

	geplante Plätze 2017/2018					geplante Plätze 2018/2019					geplante Plätze 2019/2020				
	Krippe	Kiga	Hort	Gesamt	KmB	Krippe	Kiga	Hort	Gesamt	KmB	Krippe	Kiga	Hort	Gesamt	KmB
Kinderkreis Vierkirchen, Haus Arnsdorf	13	27		40	2	13	27		40	2	13	27		40	2
Kinderkreis Vierkirchen, Haus Melaune	20	35		55		20	35		55		20	35		55	
KTP Queißer	5			5		5			5		5			5	
Kapazität	**38**	**62**	**0**	**100**	**2**	**38**	**62**	**0**	**100**	**2**	**38**	**62**	**0**	**100**	**2**
wohnhafte Kinder	58	70	58	186		55	75	62	192		54	82	62	198	
Bedarfsdeckung	65,5%	88,6%	0,0%	53,8%		69,1%	82,7%	0,0%	52,1%		70,4%	75,6%	0,0%	50,5%	

Der Bedarf an Krippenplätzen kann gut gedeckt werden.
Die Anzahl der Kindergartenplätze ist nicht ausreichend.

Waldhufen

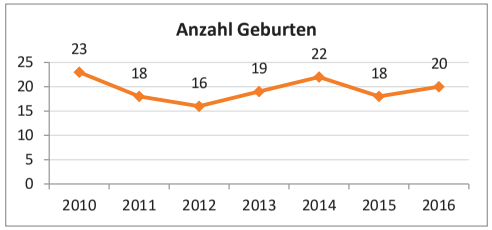

Stand: 30.06.2017

	Krippe	Kiga	Hort	Gesamt
wohnhafte Kinder	60	79	93	**232**
Kapazität lt. BE	40	105	141	**286**
betreute Kinder	28	83	111	**222**
Kinder in anderen Gemeinden	4	12	5	**21**
Kinder aus anderen Gemeinden	2	7	45	**54**
Auslastung (betreute Kinder/ Kapazität lt. BE)	**70,0%**	**79,0%**	**78,7%**	**77,6%**
Bedarfsdeckung (Kapazität lt. BE/ wohnhafte Kinder)	**66,7%**	**132,9%**	**151,6%**	**123,3%**
Betreuungsquote (betreute Kinder/ wohnhafte Kinder)	**46,7%**	**105,1%**	**119,4%**	**95,7%**

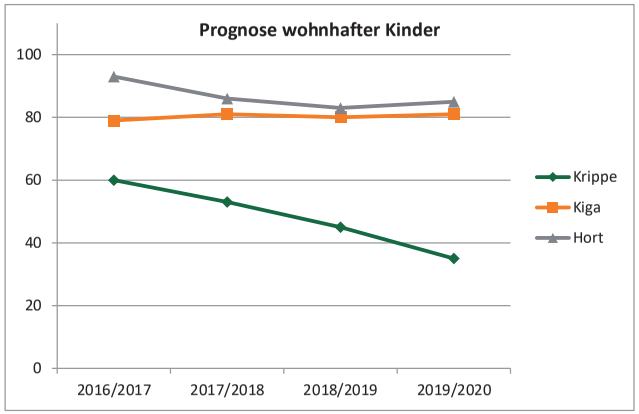

Einrichtung/Tagespflege	Anschrift	Träger	Bemerkung
Krippe »Krabbelkäfer«	Straße der Jugend 5	Gemeinde Waldhufen	wird geschlossen
Kita »Parkstrolche«	Schulstraße 7a	Gemeinde Waldhufen	wird geschlossen
Kita »Pfiffikusse«	Kirchsteig 4	Gemeinde Waldhufen	Schließung der Gruppe im 1.OG
»Kinderschloss Waldhufen«		Gemeinde Waldhufen	Eröffnung I.Halbjahr 2018
Hort Nieder Seifersdorf	Kirchsteig 6	Gemeinde Waldhufen	
KTP Schmid	Hauptstraße 89		

Bestand 2016/2017

	Kapazität laut BE					Belegung 30.06.2017					Auslastung 30.06.2017				
	Krippe	Kiga	Hort	Gesamt	KmB	Krippe	Kiga	Hort	Gesamt	KmB	Krippe	Kiga	Hort	Gesamt	KmB
Krippe »Krabbelkäfer«	20			20		20			20		100,0%			100,0%	
Kita »Parkstrolche«	12	58		70	3	3	40		43	0	25,0%	69,0%		61,4%	0,0%
Kita »Pfiffikusse«	3	47		50		0	43		43		0,0%	91,5%		86,0%	
»Kinderschloss Waldhufen«				0					0						
Hort Nieder Seifersdorf			141	141				111	111				78,7%	78,7%	
KTP Schmid	5			5		5			5		100,0%			100,0%	
	40	105	141	286	3	28	83	111	222	0	70,0%	79,0%	78,7%	77,6%	0,0%

Planung

	geplante Plätze 2017/2018					geplante Plätze 2018/2019					geplante Plätze 2019/2020				
	Krippe	Kiga	Hort	Gesamt	KmB	Krippe	Kiga	Hort	Gesamt	KmB	Krippe	Kiga	Hort	Gesamt	KmB
Krippe »Krabbelkäfer«	20			20		0			0		0			0	
Kita »Parkstrolche«	12	58		70	3	0			0		0			0	
Kita »Pfiffikusse«	3	47		50		3	30		33		3	30		33	
»Kinderschloss Waldhufen«				0		20	80		100	3	20	80		100	3
Hort Nieder Seifersdorf			141	141				141	141				141	141	
KTP Schmid	5			5		5			5		5			5	
Kapazität	**40**	**105**	**141**	**286**	**3**	**28**	**110**	**141**	**279**	**3**	**28**	**110**	**141**	**279**	**3**
wohnhafte Kinder	53	81	86	220		45	80	83	208		35	81	85	201	
Bedarfsdeckung	75,5%	129,6%	164,0%	130,0%		62,2%	137,5%	169,9%	134,1%		80,0%	135,8%	165,9%	138,8%	

Es sind ausreichend Krippen-, Kindergarten und Hortplätze vorhanden.

VwG Reichenbach

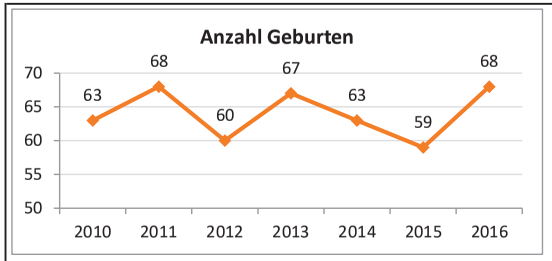

Stand: 30.06.2017

	Krippe	Kiga	Hort	Gesamt
wohnhafte Kinder	209	306	328	**843**
Kapazität lt. BE	120	306	224	**650**
betreute Kinder	102	269	203	**574**
Kinder in anderen Gemeinden	21	46	87	**154**
Kinder aus anderen Gemeinden	15	35	11	**61**
Auslastung (betreute Kinder/ Kapazität lt. BE)	**85,0%**	**87,9%**	**90,6%**	**88,3%**
Bedarfsdeckung (Kapazität lt. BE/ wohnhafte Kinder)	**57,4%**	**100,0%**	**68,3%**	**77,1%**
Betreuungsquote (betreute Kinder/ wohnhafte Kinder)	**48,8%**	**87,9%**	**61,9%**	**68,1%**

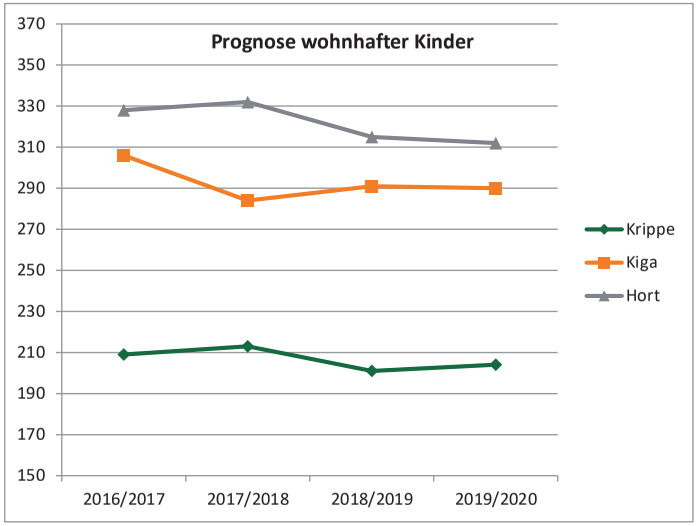

Einrichtung/Tagespflege	Anschrift	Träger	Bemerkung
ASB Kita »Am Eichhörnchenpark«	Robert-Koch-Straße 1	ASB Betreuungs- und Sozialdienste gGmbH	
DRK Kita »Rotsteinkinder«	Mittelhof 183b	DRK KV Görlitz Stadt und Land e.V.	
ev. Kita Meuselwitz	Am Sportplatz 7	Ev. Kirchengemeinde Meuselwitz-Reichenbach/OL	
DRK Kita »Eichhörnchen Fops«	An der Dorfstraße 116a	DRK KV Görlitz Stadt und Land e.V.	
DRK Hort »Im kleinen Europa«	Geschwister-Scholl-Straße 2	DRK KV Görlitz Stadt und Land e.V.	befristet bis 31.03.2019
DRH Hort GS Reichenbach	Gersdorfer Straße 9	DRK KV Görlitz Stadt und Land e.V.	befristet bis 31.08.2018
KTP Röke	Paulsdorfer Straße 179		
DRK Kita »Haus Sonnenschein«	Dorfstraße 249a	DRK KV Görlitz Stadt und Land e.V.	
DRK Kita »Haus Sonnenschein«, AS Hort	Dorfstraße 249	DRK KV Görlitz Stadt und Land e.V.	
Kinderkreis Vierkirchen, Haus Arnsdorf	Arnsdorf 187	Kinderkreis Vierkirchen e.V.	
Kinderkreis Vierkirchen, Haus Melaune	Neubausiedlung 1	Kinderkreis Vierkirchen e.V.	
KTP Queißer	Hilbersdorf 99		

Bestand 2016/2017

	Kapazität laut BE					Belegung 30.06.2017					Auslastung 30.06.2017				
	Krippe	Kiga	Hort	Gesamt	KmB	Krippe	Kiga	Hort	Gesamt	KmB	Krippe	Kiga	Hort	Gesamt	KmB
ASB Kita »Am Eichhörnchenpark«	18	87		105		18	75		93		100,0%	86,2%		88,6%	
DRK Kita »Rotsteinkinder«	14	49	24	87		14	39	22	75		100,0%	79,6%	91,7%	86,2%	
ev. Kita Meuselwitz	12	36	20	68	3	10	33	20	63	3	83,3%	91,7%	100,0%	92,6%	100,0%
DRK Kita »Eichhörnchen Fops«	8	22		30		7	23		30		87,5%	104,5%		100,0%	
DRK Hort »Im kleinen Europa«			75	75				64	64				85,3%	85,3%	
DRH Hort GS Reichenbach			65	65				63	63				96,9%	96,9%	
KTP Röke	5			5		5			5		100,0%			100,0%	
DRK Kita »Haus Sonnenschein«	25	50		75	3	16	44		60	0	64,0%	88,0%		80,0%	0,0%
DRK Kita »Haus Sonnenschein«, AS Hort			40	40				34	34				85,0%	85,0%	
Kinderkreis Vierkirchen, Haus Arnsdorf	13	27		40		12	24		36		92,3%	88,9%		90,0%	
Kinderkreis Vierkirchen, Haus Melaune	20	35		55		15	31		46		75,0%	88,6%		83,6%	
KTP Queißer	5			5		5			5		100,0%			100,0%	
	120	306	224	650	6	102	269	203	574	3	85,0%	87,9%	90,6%	88,3%	50,0%

Planung

	geplante Plätze 2017/2018					geplante Plätze 2018/2019					geplante Plätze 2019/2020				
	Krippe	Kiga	Hort	Gesamt	KmB	Krippe	Kiga	Hort	Gesamt	KmB	Krippe	Kiga	Hort	Gesamt	KmB
ASB Kita »Am Eichhörnchenpark«	18	87		105		18	80		98		18	80		98	
DRK Kita »Rotsteinkinder«	14	30	24	68		16	47	24	87		16	47	24	87	
ev. Kita Meuselwitz	12	36	20	68	3	15	33	20	68	3	15	33	20	68	3
DRK Kita »Eichhörnchen Fops«	8	21		29		7	23		30		8	22		30	
DRK Hort »Im kleinen Europa«			75	75				75	75				60	60	
DRH Hort GS Reichenbach			65	65				65	65				65	65	
KTP Röke	5			5		5			5		5			5	
DRK Kita »Haus Sonnenschein«	13	42		55	0	25	50		75	0	25	50		75	0
DRK Kita »Haus Sonnenschein«, AS Hort			36	36				40	40				40	40	
Kinderkreis Vierkirchen, Haus Arnsdorf	13	27		40	2	13	27		40	2	13	27		40	2
Kinderkreis Vierkirchen, Haus Melaune	20	35		55		20	35		55		20	35		55	
KTP Queißer	5			5		5			5		5			5	
Kapazität	**108**	**278**	**220**	**606**	**5**	**124**	**295**	**224**	**643**	**5**	**125**	**294**	**209**	**628**	**5**
wohnhafte Kinder	213	284	332	829		201	291	315	807		204	290	312	806	
Bedarfsdeckung	50,7%	97,9%	66,3%	73,1%		61,7%	101,4%	71,1%	79,7%		61,3%	101,4%	67,0%	77,9%	

Es sind in der Verwaltungsgemeinschaft ausreichend Krippen- und Kindergartenplätze vorhanden.

Die Hortplätze sind sehr knapp bemessen.

VwG Rothenburg

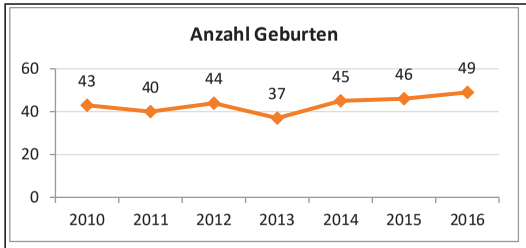

Stand: 30.06.2017

	Krippe	Kiga	Hort	Gesamt
wohnhafte Kinder	129	209	216	**554**
Kapazität lt. BE	90	203	130	**423**
betreute Kinder	76	196	96	**368**
Kinder in anderen Gemeinden	9	19	39	**67**
Kinder aus anderen Gemeinden	16	36	14	**66**
Auslastung (betreute Kinder/ Kapazität lt. BE)	**84,4%**	**96,6%**	**73,8%**	**87,0%**
Bedarfsdeckung (Kapazität lt. BE/ wohnhafte Kinder)	**69,8%**	**97,1%**	**60,2%**	**76,4%**
Betreuungsquote (betreute Kinder/ wohnhafte Kinder)	**58,9%**	**93,8%**	**44,4%**	**66,4%**

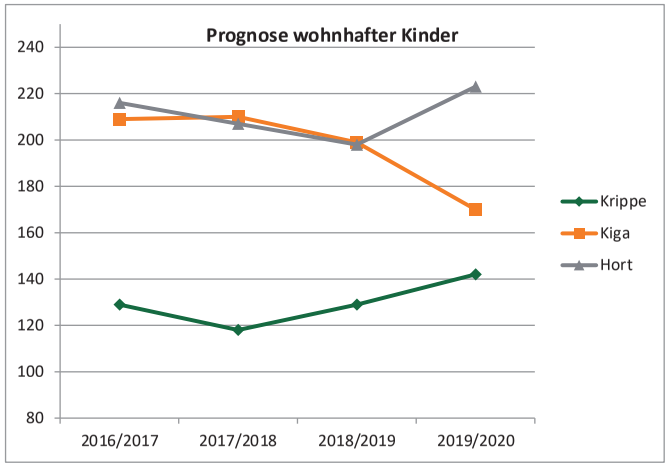

Einrichtung/Tagespflege	Anschrift	Träger	Bemerkung
Krippe »Villa Kunterbunt«	Südstraße 85	Elternverein »Villa Kunterbunt« e.V.	
Ev. Kinderhaus Arche	Görlitzer Straße 23a	Martinshof Rothenburg	
Kita »Sonnenhügel«	Martin-Ulbrich-Straße 10	Stadt Rothenburg	
Kita »Sonnenhügel«, AS Hort	Uhsmannsdorfer Straße 8	Stadt Rothenburg	
Kita »Gummistiefelchen«	Spreer Straße 15	»Kinderland Uhsmannsdorf« e.V.	
Kita »Zur Eisenbahn«	Wiesenweg 1	Gemeinde Hähnichen	

Bestand 2016/2017

	Kapazität laut BE					Belegung 30.06.2017					Auslastung 30.06.2017				
	Krippe	Kiga	Hort	Gesamt	KmB	Krippe	Kiga	Hort	Gesamt	KmB	Krippe	Kiga	Hort	Gesamt	KmB
Krippe »Villa Kunterbunt«	18			18		17			17		94,4%			94,4%	
Ev. Kinderhaus Arche	16	50		66	3	16	45		61	0	100,0%	90,0%		92,4%	0,0%
Kita »Sonnenhügel«	21	73		94		20	71		91		95,2%	97,3%		96,8%	
Kita »Sonnenhügel«, AS Hort			130	130				96	96				73,8%	73,8%	
Kita »Gummistiefelchen«	21	49		70		14	44		58		66,7%	89,8%		82,9%	
Kita »Zur Eisenbahn«	14	31		45	3	9	36		45	1	64,3%	116,1%		100,0%	33,3%
	90	203	130	423	6	76	196	96	368	1	84,4%	96,6%	73,8%	87,0%	16,7%

Planung

	geplante Plätze 2017/2018					geplante Plätze 2018/2019					geplante Plätze 2019/2020				
	Krippe	Kiga	Hort	Gesamt	KmB	Krippe	Kiga	Hort	Gesamt	KmB	Krippe	Kiga	Hort	Gesamt	KmB
Krippe »Villa Kunterbunt«	18			18		18			18		18			18	
Ev. Kinderhaus Arche	16	50		66	3	16	50		66	3	16	50		66	3
Kita »Sonnenhügel«	21	73		94		21	73		94		21	73		94	
Kita »Sonnenhügel«, AS Hort			120	120				120	120				120	120	
Kita »Gummistiefelchen«	21	49		70		21	42		63		21	42		63	
Kita »Zur Eisenbahn«	14	31		45	2	14	31		45	3	14	31		45	3
Kapazität	**90**	**203**	**120**	**413**	**5**	**90**	**196**	**120**	**406**	**6**	**90**	**196**	**120**	**406**	**6**
wohnhafte Kinder	118	210	207	535		129	199	198	526		142	170	223	535	
Bedarfsdeckung	76,3%	96,7%	58,0%	77,2%		69,8%	98,5%	60,6%	77,2%		63,4%	115,3%	53,8%	75,9%	

In der Verwaltungsgemeinschaft Rothenburg sind ausreichend Krippen- und Kindergartenplätze vorhanden.
Die Anzahl der Hortplätze ist laut Auslastung der Einrichtung scheinbar ausreichend.

VwV Weißer Schöps/Neiße

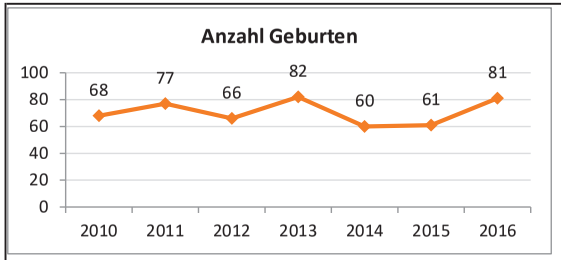

Stand: 30.06.2017

	Krippe	Kiga	Hort	Gesamt
wohnhafte Kinder	203	330	297	**830**
Kapazität lt. BE	164	343	352	**859**
betreute Kinder	110	303	309	**722**
Kinder in anderen Gemeinden	14	45	110	**169**
Kinder aus anderen Gemeinden	24	49	136	**209**
Auslastung (betreute Kinder/ Kapazität lt. BE)	**67,1%**	**88,3%**	**87,8%**	**84,1%**
Bedarfsdeckung (Kapazität lt. BE/ wohnhafte Kinder)	**80,8%**	**103,9%**	**118,5%**	**103,5%**
Betreuungsquote (betreute Kinder/ wohnhafte Kinder)	**54,2%**	**91,8%**	**104,0%**	**87,0%**

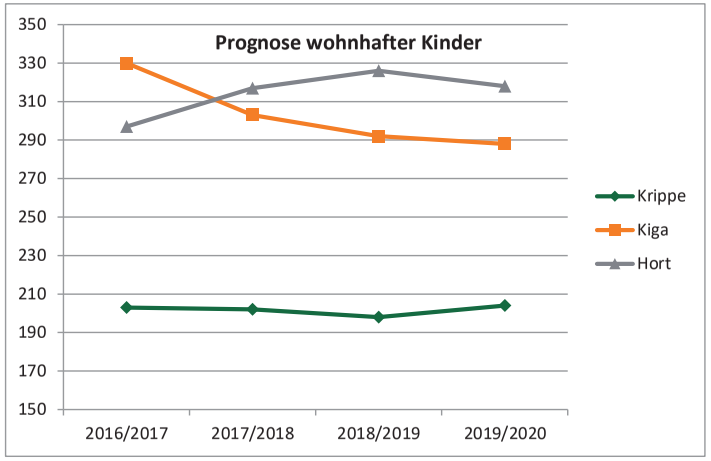

Einrichtung/Tagespflege	Anschrift	Träger	Bemerkung
Kita »Schöpstal«	Aueweg 19	Gemeinde Schöpstal	
Kita »Sonnenhügel«	Oberdorf 24	Gemeinde Schöpstal	
Ev. Kita Ebersbach	Hauptstraße 57	Ev. Kirchengemeinde Ebersbach	
Hort »Fröhliche Schöpstalkinder«	Schulstraße 5	Gemeinde Schöpstal	
KTP Pätzold	Königshainer Weg 41		
Kita »Schlumpfenhaus«	Auenstraße 19a	Gemeinde Neißeaue	
Kita »Kinderschloss	Dorfallee 105g	Gemeinde Neißeaue	
ev. Kita »Der gute Hirte«	Dorfstraße 166	Ev. Kirchengemeinde Zodel	
Hort Zodel	Dorfstraße 162	Gemeinde Neißeaue	
Kita »Brüderchen und Schwesterchen«	Straße der Einheit 80	Gemeinde Kodersdorf	
DRK Kita »Unser Spatzennest«	Biehainer Weg 3	DRK KV Görlitz Stadt und Land e.V.	
DRK Hort »Rasselbande«	Biehainer Weg 3a	DRK KV Görlitz Stadt und Land e.V.	

Bestand 2016/2017

	Kapazität laut BE					Belegung 30.06.2017					Auslastung 30.06.2017				
	Krippe	Kiga	Hort	Gesamt	KmB	Krippe	Kiga	Hort	Gesamt	KmB	Krippe	Kiga	Hort	Gesamt	KmB
Kita »Schöpstal«	22	45		67	1	16	34		50	1	72,7%	75,6%		74,6%	100,0%
Kita »Sonnenhügel«	16	30		46		7	36		43		43,8%	120,0%		93,5%	
Ev. Kita Ebersbach	12	30		42		9	30		39		75,0%	100,0%		92,9%	
Hort »Fröhliche Schöpstalkinder«			127	127				119	119				93,7%	93,7%	
KTP Pätzold	5			5		4			4		80,0%			80,0%	
Kita »Schlumpfenhaus«	12	23		35		9	21		30		75,0%	91,3%		85,7%	
Kita »Kinderschloss Sonnenschein«	21	49		70		12	29		41		57,1%	59,2%		58,6%	
ev. Kita »Der gute Hirte«	16	36		52		10	36		46		62,5%	100,0%		88,5%	
Hort Zodel			75	75				62	62				82,7%	82,7%	
Kita »Brüderchen und Schwesterchen«	40	90		130		35	72		107		87,5%	80,0%		82,3%	
DRK Kita »Unser Spatzennest«	20	40		60		8	45		53		40,0%	112,5%		88,3%	
DRK Hort »Rasselbande«			150	150				128	128				85,3%	85,3%	
	164	343	352	859	1	110	303	309	722	1	67,1%	88,3%	87,8%	84,1%	100,0%

Planung

	geplante Plätze 2017/2018					geplante Plätze 2018/2019					geplante Plätze 2019/2020				
	Krippe	Kiga	Hort	Gesamt	KmB	Krippe	Kiga	Hort	Gesamt	KmB	Krippe	Kiga	Hort	Gesamt	KmB
Kita »Schöpstal«	22	45		67	1	22	45		67	1	22	45		67	1
Kita »Sonnenhügel«	16	30		46		16	30		46		16	30		46	
Ev. Kita Ebersbach	12	30		42		12	30		42		12	30		42	
Hort »Fröhliche Schöpstalkinder«			127	127				125	125				125	125	
KTP Pätzold	5			5		5			5		5			5	
Kita »Schlumpfenhaus«	12	23		35		12	23		35		12	23		35	
Kita »Kinderschloss Sonnenschein«	21	49		70		21	49		70		21	49		70	
ev. Kita »Der gute Hirte«	16	36		52		16	30		46		16	36		52	
Hort Zodel			75	75				75	75				75	75	
Kita »Brüderchen und Schwesterchen«	40	90		130		60	90		150		60	90		150	
DRK Kita »Unser Spatzennest«	15	34		49		20	40		60		20	40		60	
DRK Hort »Rasselbande«			150	150				140	140				150	150	
Kapazität	**159**	**337**	**352**	**848**	**1**	**184**	**337**	**340**	**661**	**1**	**184**	**343**	**350**	**667**	**1**
wohnhafte Kinder	202	303	317	822		198	292	326	816		204	288	318	810	
Bedarfsdeckung	78,7%	111,2%	111,0%	103,2%		92,9%	115,4%	104,3%	81,0%		90,2%	119,1%	110,1%	82,3%	

In der Verwaltungsgemeinschaft Weißer Schöps/Neiße stehen ausreichen Krippen-, Kindergarten und Hortplätze zur Verfügung.

VwV Diehsa

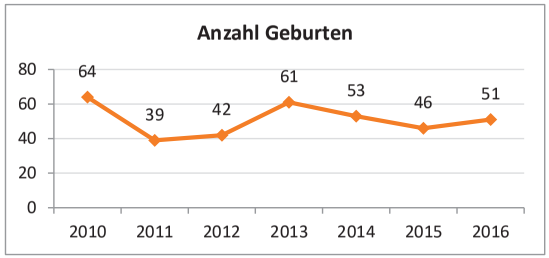

Stand: 30.06.2017

	Krippe	Kiga	Hort	Gesamt
wohnhafte Kinder	156	230	256	**642**
Kapazität lt. BE	100	264	247	**611**
betreute Kinder	75	228	196	**499**
Kinder in anderen Gemeinden	16	43	51	**110**
Kinder aus anderen Gemeinden	17	33	52	**102**
Auslastung (betreute Kinder/ Kapazität lt. BE)	**75,0%**	**86,4%**	**79,4%**	**81,7%**
Bedarfsdeckung (Kapazität lt. BE/ wohnhafte Kinder)	**64,1%**	**114,8%**	**96,5%**	**95,2%**
Betreuungsquote (betreute Kinder/ wohnhafte Kinder)	**48,1%**	**99,1%**	**76,6%**	**77,7%**

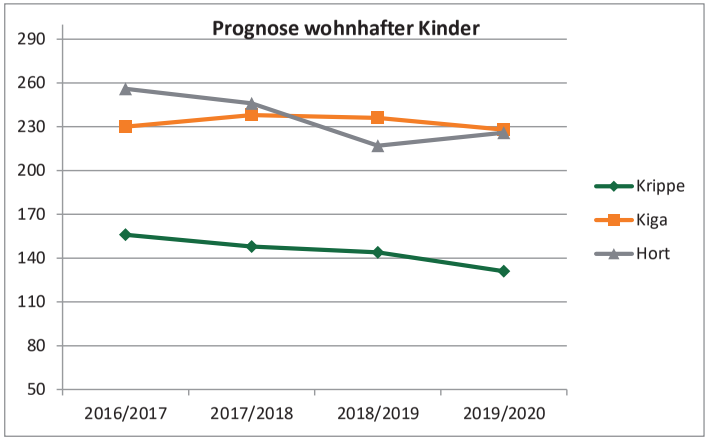

Einrichtung/Tagespflege	Anschrift	Träger	Bemerkung
Kita »Weiki«	Kurt-Scheuerlein-Ring 6	Gemeinde Hohendubrau	
Kita »Abenteuerschloss«	Am Schloß 7	Gemeinde Hohendubrau	
Hort Gebelzig	Am Schloß 7	Gemeinde Hohendubrau	
KTP William	Hauptstraße 58		
Kinderhaus am Storchennest	Am Sportplatz 231b	Gemeinde Mücka	
Kita »Regenbogenfisch«	Jäcklein-Rohrbach-Straße 4	Gemeinde Quitzdorf am See	
Krippe »Krabbelkäfer«	Straße der Jugend 5	Gemeinde Waldhufen	wird geschlossen
Kita »Parkstrolche«	Schulstraße 7a	Gemeinde Waldhufen	wird geschlossen
Kita »Pfiffikusse«	Kirchsteig 4	Gemeinde Waldhufen	Schließung der Gruppe im 1.OG
»Kinderschloss Waldhufen«		Gemeinde Waldhufen	Eröffnung I.Halbjahr 2018
Hort Nieder Seifersdorf	Kirchsteig 6	Gemeinde Waldhufen	
KTP Schmid	Hauptstraße 89		

Bestand 2016/2017

	Kapazität laut BE					Belegung 30.06.2017					Auslastung 30.06.2017				
	Krippe	Kiga	Hort	Gesamt	KmB	Krippe	Kiga	Hort	Gesamt	KmB	Krippe	Kiga	Hort	Gesamt	KmB
Kita »Weiki«	12	45		57	3	11	45		56	3	91,7%	100,0%		98,2%	100,0%
Kita »Abenteuerschloss«	17	53		70	4	15	37		52	0	88,2%	69,8%		74,3%	0,0%
Hort Gebelzig			70	70	4			60	60	0			85,7%	85,7%	0,0%
KTP William	5			5		5			5		100,0%			100,0%	
Kinderhaus am Storchennest	10	28	22	60		5	22	21	48		50,0%	78,6%	95,5%	80,0%	
Kita »Regenbogenfisch«	16	33	14	63	3	11	41	4	56	0	68,8%	124,2%	28,6%	88,9%	0,0%
Krippe »Krabbelkäfer«	20			20		20			20		100,0%			100,0%	
Kita »Parkstrolche«	12	58		70	3	3	40		43	0	25,0%	69,0%		61,4%	0,0%
Kita »Pfiffikusse«	3	47		50		0	43		43		0,0%	91,5%		86,0%	
»Kinderschloss Waldhufen«				0					0						
Hort Nieder Seifersdorf			141	141				111	111				78,7%	78,7%	
KTP Schmid	5			5		5			5		100,0%			100,0%	
	100	264	247	611	17	75	228	196	499	3	75,0%	86,4%	79,4%	81,7%	17,6%

Planung

	geplante Plätze 2017/2018					geplante Plätze 2018/2019					geplante Plätze 2019/2020				
	Krippe	Kiga	Hort	Gesamt	KmB	Krippe	Kiga	Hort	Gesamt	KmB	Krippe	Kiga	Hort	Gesamt	KmB
Kita »Weiki«	12	45		57	3	12	45		57	3	12	45		57	3
Kita »Abenteuerschloss«	17	53		70	4	17	53		70	4	17	53		70	4
Hort Gebelzig			70	70	4			70	70	4			70	70	4
KTP William	5			5		5			5		5			5	
Kinderhaus am Storchennest	10	20	18	48		10	20	18	48		8	20	18	46	
Kita »Regenbogenfisch«	16	33	14	63	0	16	47		63	0	16	47		63	0
Krippe »Krabbelkäfer«	20			20		0			0		0			0	
Kita »Parkstrolche«	12	58		70	3	0			0	0	0			0	
Kita »Pfiffikusse«	3	47		50		3	30		33		3	30		33	
»Kinderschloss Waldhufen«				0		20	80		100	3	20	80		100	3
Hort Nieder Seifersdorf			141	141				141	141				141	141	
KTP Schmid	5			5		5			5		5			5	
Kapazität	**100**	**256**	**243**	**599**	**14**	**88**	**275**	**229**	**592**	**14**	**86**	**275**	**229**	**590**	**14**
wohnhafte Kinder	148	238	246	632		144	236	217	597		131	228	226	585	
Bedarfsdeckung	67,6%	107,6%	98,8%	94,8%		61,1%	116,5%	105,5%	99,2%		65,6%	120,6%	101,3%	100,9%	

Im Verwaltungsverband Diehsa stehen ausreichend Krippen-, Kindergarten- und Hortplätze zur Verfügung.

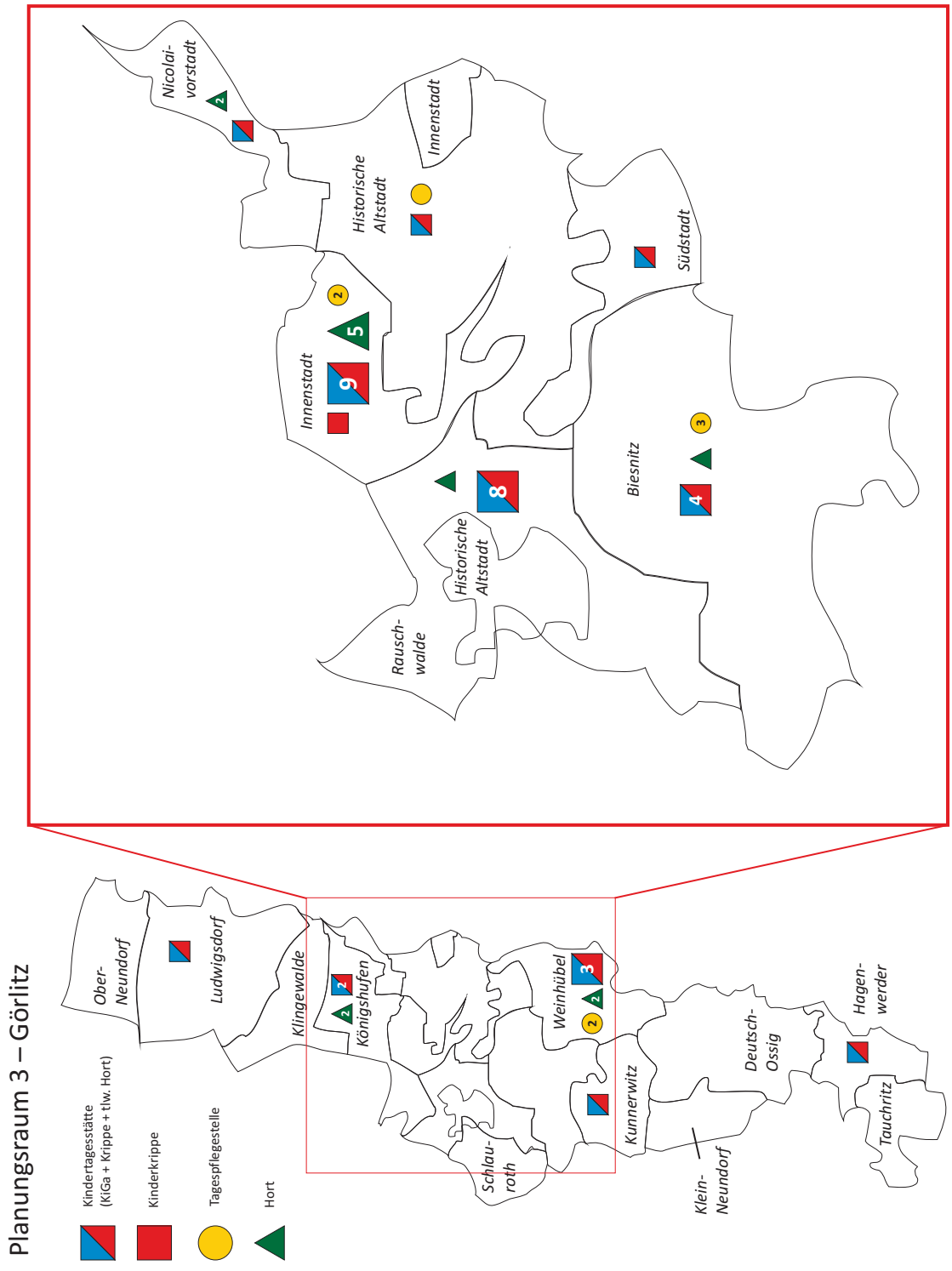
Planungsraum 3 – Görlitz
Kindertagesstätte (KiGa + Krippe + tlw. Hort)
Kinderkrippe
Tagespflegestelle
Hort
Ober-Neundorf
Ludwigsdorf
Klingewalde
Königshufen
Weinhübel
Schlau-roth
Kunnerwitz
Klein-Neundorf
Deutsch-Ossig
Hagen-werder
Tauchritz
Nicolai-vorstadt
Innenstadt
Historische Altstadt
Innenstadt
Südstadt
Biesnitz
Historische Altstadt
Rausch-walde

Planungsraum 3

- Übersicht Standorte Kindertageseinrichtungen
- Überblick PLR
- Darstellung der Geburtenzahlen, wohnhafte Kinder, erfasste Betreuungskapazitäten gem. Betriebserlaubnis, Belegung und Auslastung sowie geplante Plätze für die Schuljahre 2017/18 bis 2019/20

  – nach Kommunen

  – nach Verwaltungsverbänden

…in Kindertageseinrichtungen gem. SGB VIII des Landkreises Görlitz

Überblick Planungsraum 3 – Görlitz

Im Planungsraum 3, der Stadt Görlitz, stehen im Schul- und Kindergartenjahr 2017/18 insgesamt 4.137 geplante Plätze für Kindertagesbetreuung zur Verfügung. Dem Gegenüber stehen 5.566 wohnhafte Kinder, womit eine Bedarfsdeckung von 74,3 % erreicht wird. Die Bedarfsdeckung wird nach momentanen Berechnungen bis zum Schul- und Kindergartenjahr 2019/20 auf 75,5 % leicht ansteigen.

Eingegrenzt auf die Bereiche Kinderkrippe, Kindergarten, Hort ergeben sich folgende Zahlen:

Krippe: 1.499 wohnhafte Kinder und 652 Krippenplätze ergeben eine Bedarfsdeckung von 43,5 %. Laut Prognose wird diese bis zum Schuljahr 2018/19 bei 44,2 % konstant bleiben. (Es ist zu beachten, dass hier auch die Kinder von 0–1 Jahr mitgezählt werden, die i. d. R. noch keine Kindertageseinrichtung besuchen.)

Kindergarten: 2.053 wohnhafte Kinder und 1.829 vorhandene Kindergartenplätze ergeben eine Bedarfsdeckung von 89,1 %. Diese wird bis zum Schul- und Kindergartenjahr 2019/20 voraussichtlich auf 86,7 % sinken. Grund hierfür ist die auslaufende Betriebserlaubnis der Kita »Südstadtmäuse«. Lösungsmöglichkeiten sind derzeit im Gespräch.

Hort: 2.014 wohnhafte Kinder und 1.656 vorhanden Plätze ergeben eine Bedarfsdeckung von 82,2 %.

Dieser Wert wird nach momentaner Prognose im Schul- und Kindergartenjahr 2019/20 auf 87,7 % steigen.

Im Planungsraum 3 befinden sich insgesamt 46 Kindertageseinrichtungen und 8 Kindertagespflegepersonen. Im Februar 2018 wird eine neue Kindertagespflegestelle eröffnen.

Görlitz

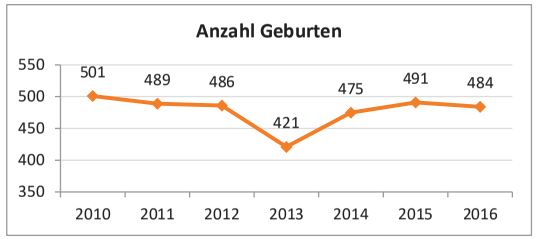

Stand: 30.06.2017

	Krippe	Kiga	Hort	Gesamt
wohnhafte Kinder	1519	2043	1962	**5524**
Kapazität lt. BE	673	1783	1713	**4169**
betreute Kinder	560	1808	1451	**3819**
Kinder in anderen Gemeinden	18	33	40	**91**
Kinder aus anderen Gemeinden	11	47	43	**101**
Auslastung (betreute Kinder/ Kapazität lt. BE)	**83,2%**	**101,4%**	**84,7%**	**91,6%**
Bedarfsdeckung (Kapazität lt. BE/ wohnhafte Kinder)	**44,3%**	**87,3%**	**87,3%**	**75,5%**
Betreuungsquote (betreute Kinder/ wohnhafte Kinder)	**36,9%**	**88,5%**	**74,0%**	**69,1%**

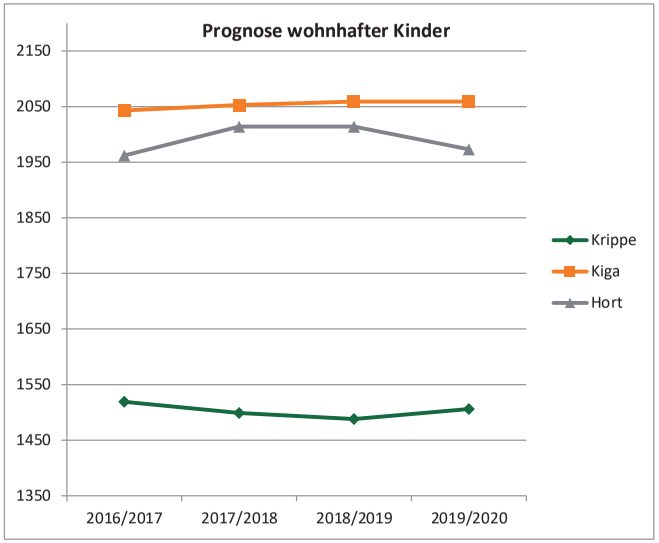

Einrichtung/Tagespflege	Anschrift	Träger	Bemerkung
Ev. Kindergarten »Himmelszelt«	Paul-Taubadel-Straße 5	Ev. Christuskirchen-gemeinde	Ausnahmegenehmi-gung LJA 2 Plätze bis Ende SJ 16/17
Ev. Kinderhaus »Regenbogen«	Erich-Oppenheimer Straße 8a	Ev. Versöhnungs-kirchengemeinde	
Ev. Kindertagesstätte im Paul-Gerhardt-Haus	An der Jakobuskirche 7	Ev. Kreuzkirchengemeinde	
Kita »Lutherkirche«	Jochmannstraße 4	Ev. Innenstadtgemeinde	
Kita »Apfelbäumchen«	Jakobstraße 24	Ev. Innenstadtgemeinde	
Kita »Samenkorn«	Johannes-Wüsten-Str. 21	Ev. Innenstadtgemeinde	
Kath. Kinderhaus »St. Jakobus«	Biesnitzer Straße 89	Kath. Pfarrei Heiliger Wenzel	
Kath. Kinderhaus »St. Hedwig«	Carolusstraße 55	Kath. Pfarrei Heiliger Wenzel	
Kinderhaus »Zum hl. Schutzengel«	Johannes-Wüsten-Straße 22	Kath. Pfarrei Heiliger Wenzel	
Kita »Haus Kinderland«	Jonas-Cohn-Straße 55/57	Volkssolidarität KV Görlitz/Zittau e.V.	
Int. Kita »Sonnenkäfer«	Zeppelinstraße 35	Städtisches Klinikum Görlitz gGmbH	
Kinderhaus »Tausendfuß«	Lindenweg 4	Kommunalverband Görlitz der Kindervereinigung e.V.	
AWO Kita »Am Zauberwäldchen«	Gersdorfstraße 15	AWO KV Oberlausitz e.V.	
AWO Kita »Zum Storchennest«	Neißetalstraße 6	AWO KV Oberlausitz e.V.	
AWO Hort »Altstadtstrolche«	Große Wallstraße 16a	AWO KV Oberlausitz e.V.	
DRK Kita »Lustiger Borstel«	Alexander-Bolze-Hof 25	DRK KV Görlitz Stadt und Land e.V.	
SieKids Kita »Turbienchen«	Johann-Haß-Straße 14	DRK KV Görlitz Stadt und Land e.V.	

Einrichtung/Tagespflege	Anschrift	Träger	Bemerkung
ASB Kita »Hummelnest«	Eibenweg 3-5	ASB Betreuungs- und Sozialdienste gGmbH	
ASB Kita »Wirbelwind«	Cottbuser Straße 13	ASB Betreuungs- und Sozialdienste gGmbH	Änderung Konzeption
ASB Kita »Zwergenland«	Karl-Marx-Straße 13/14	ASB Betreuungs- und Sozialdienste gGmbH	
Kinderhaus Bethanien	Jochmannstraße 12	Diakonie Görlitz-Hoyerswerda	
Kita mit heilpäd. Profil »Salem«	Schlaurother Straße 12	Diakonie Görlitz-Hoyerswerda	Wegfall hp-Plätze ab SJ 2018/19
Int. Kita »Salem«	Schönbergerstraße 2	Diakonie Görlitz-Hoyerswerda	
Kindergarten »Schlumpfenland«	Weinhübler Straße 11	Kunnerwitzer Kinder- und Jugendhaus e.V.	
Fröbel-Kinderhaus »Nikolaivorstadt«	Große Wallstraße 16	KiK e.V.	
Fröbel-Hort »Nikolaivorstadt«	Finstertorstraße 10	KiK e.V.	
Waldkindergarten Görlitz	Am Loenschen Gut 1	StattHaus e.V.	
Waldorfkindergarten Görlitz	Kastanienallee 16a	Waldorfpädagogik Görlitz e.V.	
DPFA-Regenbogen-Hort und Kindergarten	Friedrich-Engels-Straße 42	DPFA-Schulen gGmbH	
Hort der Neißegrundschule	Furtstraße 3	Gemeinnützige Gesellschaft TÜV Rheinland Bildungswerk mbH	
Hort der Dietrich-Heise-Schule	Otto-Müller-Straße 1	Ev. Schulverein Niesky/Görlitz e.V.	
Freie Waldorfschule Görlitz	Konsulstraße 23	»Jacob Böhme» Schule e.V.	
Montessori Kinderhaus »Spatzennest am Birkenwäldchen«	Heinrich-Heine-Straße 33d	Stadt Görlitz	
Kinderhaus »Südstadtmäuse«	Arndtstraße 2	Stadt Görlitz	befristete Betriebserlaubnis
Freinet-Kinderhaus	Erich-Weinert-Straße 54	Stadt Görlitz	
Freinet-Kinderhaus, AS Hort	Jonas-Cohn-Straße 63	Stadt Görlitz	
Deutsch-Polnisches Kinderhaus »Zwergenhaus«	Konsulstraße 53	Stadt Görlitz	
Kinderhaus »Kinderinsel Kunterbunt«	Mittelstraße 7-9	Stadt Görlitz	
Kinderhaus »Sonnenschein«	Lindenweg 7	Stadt Görlitz	
Kindervilla »Hundert Sprachen«	Otto-Müller-Straße 4-6	Stadt Görlitz	
Kinderkrippe »Haus der kleinen Hände«	Johannes-Wüsten-Straße 1	Stadt Görlitz	5 Vorhalteplätze für Kindertagespflege
	Erich-Weinert-Straße 30	Stadt Görlitz	
Hort »Görlitzer Citykids«	Berliner Straße 26	Stadt Görlitz	
Hort der Melanchthonschule	Büchtemannstraße 8	Stadt Görlitz	
Hort Ameisenhügel	Clara-Zetkin-Straße 52	Stadt Görlitz	

Hort »Bienenhaus«	Peter-Liebig-Hof 29	Stadt Görlitz	Plätze nach SächsKitaG + SächsFöSchulBetrVO
Hort »Bienenhaus«, AS	Windmühlenweg 6-8	Stadt Görlitz	
KTP Zwergenvilla	Löbauer Straße 35		Frau Sonntag
KTP »Adams-Paradies«	Biesnitzer Straße 84		Herr Juraszek
KTP »Joli Schlößchen«	Beethovenstraße 12		Frau Juraszek
KTP »Kleine Krümelmäuse«	Zittauer Straße 181		Frau Drewke
KTP Beyer	Mühlweg 2		Frau Beyer
KTP »Kinder Reich«	Emmerichstraße 26		Frau Küchler seit 09/17
KTP »Zwergenhöhle«	Gerda-Boenke-Straße 24		Frau Eggert
KTP Bruni's gute Kleinkinderstube	Jakobstraße 11		Frau Hubert
KTP Böhler	Bautzener Straße 7		geplant ab 02/2018

Bestand 2016/2017

	Kapazität laut BE					Belegung 30.06.2017					Auslastung 30.06.2017				
	Krippe	Kiga	Hort	Gesamt	KmB	Krippe	Kiga	Hort	Gesamt	KmB	Krippe	Kiga	Hort	Gesamt	KmB
Ev. Kindergarten »Himmelszelt«	6	26		32		1	33		34		16,7%	126,9%		106,3%	
Ev. Kinderhaus »Regenbogen«	13	46	26	85		13	46	24	83		100,0%	100,0%	92,3%	97,6%	
Ev. Kindertagesstätte im Paul-Gerhardt-Haus	6	46	30	82		6	46	30	82		100,0%	100,0%	100,0%	100,0%	
Kita »Lutherkirche«	14	44		58		13	39		52		92,9%	88,6%		89,7%	
Kita »Apfelbäumchen«	3	37		40		2	37		39		66,7%	100,0%		97,5%	
Kita »Samenkorn«	5	42		47		3	44		47		60,0%	104,8%		100,0%	
Kath. Kinderhaus »St. Jakobus«	24	62	20	106		24	61	14	99		100,0%	98,4%	70,0%	93,4%	
Kath. Kinderhaus »St. Hedwig«	12	33	25	70	6	10	33	24	67	3	83,3%	100,0%	96,0%	95,7%	50,0%
Kinderhaus »Zum hl. Schutzengel«	15	40	20	75	3	14	34	19	67	1	93,3%	85,0%	95,0%	89,3%	33,3%
Kita »Haus Kinderland«	36	48	44	128	5	23	62	38	123	3	63,9%	129,2%	86,4%	96,1%	60,0%
Int. Kita »Sonnenkäfer«	6	39		45	9	3	42		45	9	50,0%	107,7%		100,0%	100,0%
Kinderhaus »Tausendfuß«	50	93	90	233		50	95	82	227		100,0%	102,2%	91,1%	97,4%	
AWO Kita »Am Zauberwäldchen«	48	102		150	3	44	100		144	0	91,7%	98,0%		96,0%	0,0%
AWO Kita »Zum Storchennest«	28	34		62		17	43		60		60,7%	126,5%		96,8%	
AWO Hort »Altstadtstrolche«			87	87				87	87				100,0%	100,0%	
DRK Kita »Lustiger Borstel«	24	102	25	151		20	85	12	117		83,3%	83,3%	48,0%	77,5%	
SieKids Kita »Turbienchen«	48	80		128	3	45	79		124	3	93,8%	98,8%		96,9%	100,0%
ASB Kita »Hummelnest«	18	64	60	142		16	60	56	132		88,9%	93,8%	93,3%	93,0%	
ASB Kita »Wirbelwind«		80	25	105			83		83			103,8%	0,0%	79,0%	
ASB Kita »Zwergenland«	24	40	24	88		17	48	23	88		70,8%	120,0%	95,8%	100,0%	
Kinderhaus Bethanien	48	79		127		41	77		118		85,4%	97,5%		92,9%	
Kita mit heilpäd. Profil »Salem«	23	16		39	5	10	29		39	5	43,5%	181,3%		100,0%	100,0%
Int. Kita »Salem«	6	32		38	2	3	34		37	2	50,0%	106,3%		97,4%	100,0%

Bestand 2016/2017

	Kapazität laut BE					Belegung 30.06.2017					Auslastung 30.06.2017				
	Krippe	Kiga	Hort	Gesamt	KmB	Krippe	Kiga	Hort	Gesamt	KmB	Krippe	Kiga	Hort	Gesamt	KmB
Kindergarten »Schlumpfenland«	29	36		65		13	48		61		44,8%	133,3%		93,8%	
Fröbel-Kinderhaus »Nikolaivorstadt«		44		44	1		44		44	1		100,0%		100,0%	100,0%
Fröbel-Hort » Nikolaivorstadt«			44	44				44	44				100,0%	100,0%	
Waldkindergarten Görlitz	3	17		20		2	18		20		66,7%	105,9%		100,0%	
Waldorfkindergarten Görlitz	6	18		24	2	3	21		24	1	50,0%	116,7%		100,0%	50,0%
DPFA-Regenbogen-Hort und Kindergarten		22	100	122	1		7	81	88	1		31,8%	81,0%	72,1%	100,0%
Hort der Neißegrundschule			110	110				83	83				75,5%	75,5%	
Hort der Dietrich-Heise-Schule			40	40				40	40				100,0%	100,0%	
Freie Waldorfschule Görlitz			40	40				25	25				62,5%	62,5%	
Montessori Kinderhaus »Spatzennest am Birkenwäldchen«	16	68		84	8	14	68		82	7	87,5%	100,0%		97,6%	87,5%
Kinderhaus »Südstadtmäuse«		72		72			72		72			100,0%		100,0%	
Freinet-Kinderhaus	26	65		91	9	24	66		90	8	92,3%	101,5%		98,9%	88,9%
Freinet-Kinderhaus, AS Hort			55	55				33	33				60,0%	60,0%	
Deutsch-Polnisches Kinderhaus »Zwergenhaus«	19	56	44	119	6	16	54	35	105	6	84,2%	96,4%	79,5%	88,2%	100,0%
Kinderhaus »Kinderinsel Kunterbunt«	24	91		115	3	24	78		102	3	100,0%	85,7%		88,7%	100,0%
Kinderhaus »Sonnenschein«		24	50	74			34	37	71			141,7%	74,0%	95,9%	
Kindervilla »Hundert Sprachen«	10	85		95		7	88		95		70,0%	103,5%		100,0%	
Kinderkrippe »Haus der kleinen Hände«	48			48		48			48		100,0%			100,0%	
Hort »Görlitzer Citykids«			144	144				133	133				92,4%	92,4%	
Hort der Melanchthonschule			200	200				160	160				80,0%	80,0%	
Hort Ameisenhügel			190	190				180	180				94,7%	94,7%	
Hort »Bienenhaus«			80	80	3			68	68				85,0%	85,0%	
Hort »Bienenhaus«, AS			140	140	9			123	123	2			87,9%	87,9%	22,2%
KTP Zwergenvilla	5			5		5			5		100,0%			100,0%	
KTP »Adams-Paradies«	5			5		5			5		100,0%			100,0%	
KTP »Joli Schlößchen«	5			5		5			5		100,0%			100,0%	
KTP »Kleine Krümelmäuse«	5			5		5			5		100,0%			100,0%	
KTP Beyer	5			5		5			5		100,0%			100,0%	
KTP »Kinder Reich«				0					0						
KTP »Zwergenhöhle«	5			5		5			5		100,0%			100,0%	
KTP Bruni's gute Kleinkinderstube	5			5		4			4		80,0%			80,0%	
KTP Böhler				0					0						
	673	1783	1713	4169	78	560	1808	1451	3819	55	83,2%	101,4%	84,7%	91,6%	70,5%

Planung	geplante Plätze 2017/2018					geplante Plätze 2018/2019					geplante Plätze 2019/2020				
	Krippe	Kiga	Hort	Gesamt	KmB	Krippe	Kiga	Hort	Gesamt	KmB	Krippe	Kiga	Hort	Gesamt	KmB
Ev. Kindergarten »Himmelszelt«	6	26		32		6	26		32		6	26		32	
Ev. Kinderhaus »Regenbogen«	13	46	26	85		13	46	26	85		13	46	26	85	
Ev. Kindertagesstätte im Paul-Gerhardt-Haus	6	46	30	82		6	46	30	82		6	46	30	82	
Kita »Lutherkirche«	14	44		58		14	44		58		14	44		58	
Kita »Apfelbäumchen«	3	37		40		5	35		40		5	35		40	
Kita »Samenkorn«	5	42		47		5	42		47		5	42		47	
Kath. Kinderhaus »St. Jakobus«	24	62	20	106		24	62	20	106		24	62	20	106	
Kath. Kinderhaus »St. Hedwig«	12	33	25	70	2	12	33	25	70	2	12	33	25	70	2
Kinderhaus »Zum hl. Schutzengel«	15	40	20	75	3	15	40	20	75	3	15	40	20	75	3
Kita »Haus Kinderland«	25	59	44	128	5	25	59	44	128	5	25	59	44	128	5
Int. Kita »Sonnenkäfer«	6	39		45	9	6	39		45	9	6	39		45	9
Kinderhaus »Tausendfuß«	50	93	90	233		50	93	90	233		50	93	90	233	
AWO Kita »Am Zauberwäldchen«	48	102		150	3	48	102		150	3	48	119		167	3
AWO Kita »Zum Storchennest«	28	34		62		28	34		62		28	34		62	
AWO Hort »Altstadtstrolche«			87	87				87	87				87	87	
DRK Kita »Lustiger Borstel«	24	102	25	151	0	24	102	25	151	0	24	102	25	151	0
SieKids Kita »Turbienchen«	48	80		128	3	48	80		128	3	48	80		128	3
ASB Kita »Hummelnest«	18	64	60	142		18	64	60	142		18	64	60	142	
ASB Kita »Wirbelwind«		105		105			105		105			105		105	
ASB Kita »Zwergenland«	24	40	24	88		24	40	24	88		24	40	24	88	
Kinderhaus Bethanien	48	79		127		48	79		127		48	79		127	
Kita mit heilpäd. Profil »Salem«	13	26		39	5	13	34		47	13	13	34		47	13
Int. Kita »Salem«	6	32		38	2	6	32		38	2	6	32		38	2
Kindergarten »Schlumpfenland«	24	38		62		24	38		62		24	38		62	
Fröbel-Kinderhaus »Nikolaivorstadt«		44		44	1		44		44	1		44		44	1
Fröbel-Hort »Nikolaivorstadt«			44	44				44	44				44	44	
Waldkindergarten Görlitz	3	17		20		3	17		20		3	17		20	
Waldorfkindergarten Görlitz	6	18		24	2	6	18		24	2	6	18		24	2
DPFA-Regenbogen-Hort und Kindergarten		22	100	122	1		22	100	122	1		22	100	122	1
Hort der Neißegrundschule			110	110				132	132				154	154	
Hort der Dietrich-Heise-Schule			40	40	0			36	36	2			36	36	2
Freie Waldorfschule Görlitz			30	30				40	40				70	70	
Montessori Kinderhaus »Spatzennest am Birkenwäldchen«	16	68		84	8	16	68		84	8	16	68		84	8

Planung	geplante Plätze 2017/2018					geplante Plätze 2018/2019					geplante Plätze 2019/2020				
	Krippe	Kiga	Hort	Gesamt	KmB	Krippe	Kiga	Hort	Gesamt	KmB	Krippe	Kiga	Hort	Gesamt	KmB
Kinderhaus »Südstadtmäuse«		72		72			72		72			0		0	
Freinet-Kinderhaus	26	65		91	8	26	65		91	8	26	65		91	8
Freinet-Kinderhaus, AS Hort			55	55				55	55				55	55	
Deutsch-Polnisches Kinderhaus »Zwergenhaus«	17	54	42	113	6	17	54	42	113	6	17	54	42	113	6
Kinderhaus »Kinderinsel Kunterbunt«	24	91		115	3	24	91		115	3	24	91		115	3
Kinderhaus »Sonnenschein«		24	50	74			30	44	74			30	44	74	
Kindervilla »Hundert Sprachen«	10	85		95		10	85		95		10	85		95	
Kinderkrippe »Haus der kleinen Hände«	48			48		48			48		48			48	
Hort »Görlitzer Citykids«			144	144				144	144				144	144	
Hort der Melanchthonschule			180	180				180	180				180	180	
Hort Ameisenhügel			190	190				190	190				190	190	
Hort »Bienenhaus«			80	80	3			80	80	3			80	80	3
Hort »Bienenhaus«, AS			140	140	9			140	140	9			140	140	9
KTP Zwergenvilla	5			5		5			5		5			5	
KTP »Adams-Paradies«	5			5		5			5		5			5	
KTP »Joli Schlößchen«	5			5		5			5		5			5	
KTP »Kleine Krümelmäuse«	5			5		5			5		5			5	
KTP Beyer	4			4		4			4		4			4	
KTP »Kinder Reich«	5			5		5			5		5			5	
KTP »Zwergenhöhle«	5			5		5			5		5			5	
KTP Bruni's gute Kleinkinderstube	5			5		5			5		5			5	
KTP Böhler	3			3		5			5		5			5	
KTP n.n.	0			0		5			5		10			10	
Kapazität	**652**	**1829**	**1656**	**4137**	**73**	**661**	**1841**	**1678**	**4180**	**83**	**666**	**1786**	**1730**	**4182**	**83**
wohnhafte Kinder	1499	2053	2014	5566		1488	2059	2014	5561		1506	2059	1973	5538	
Bedarfsdeckung	43,5%	89,1%	82,2%	74,3%		44,4%	89,4%	83,3%	75,2%		44,2%	86,7%	87,7%	75,5%	

In Görlitz stehen ausreichend Hortplätze zur Verfügung.
Die Anzahl an Krippen-, aber vor allem an Kindergartenplätzen, ist nicht ausreichend.

Planungsraum 4
Löbau

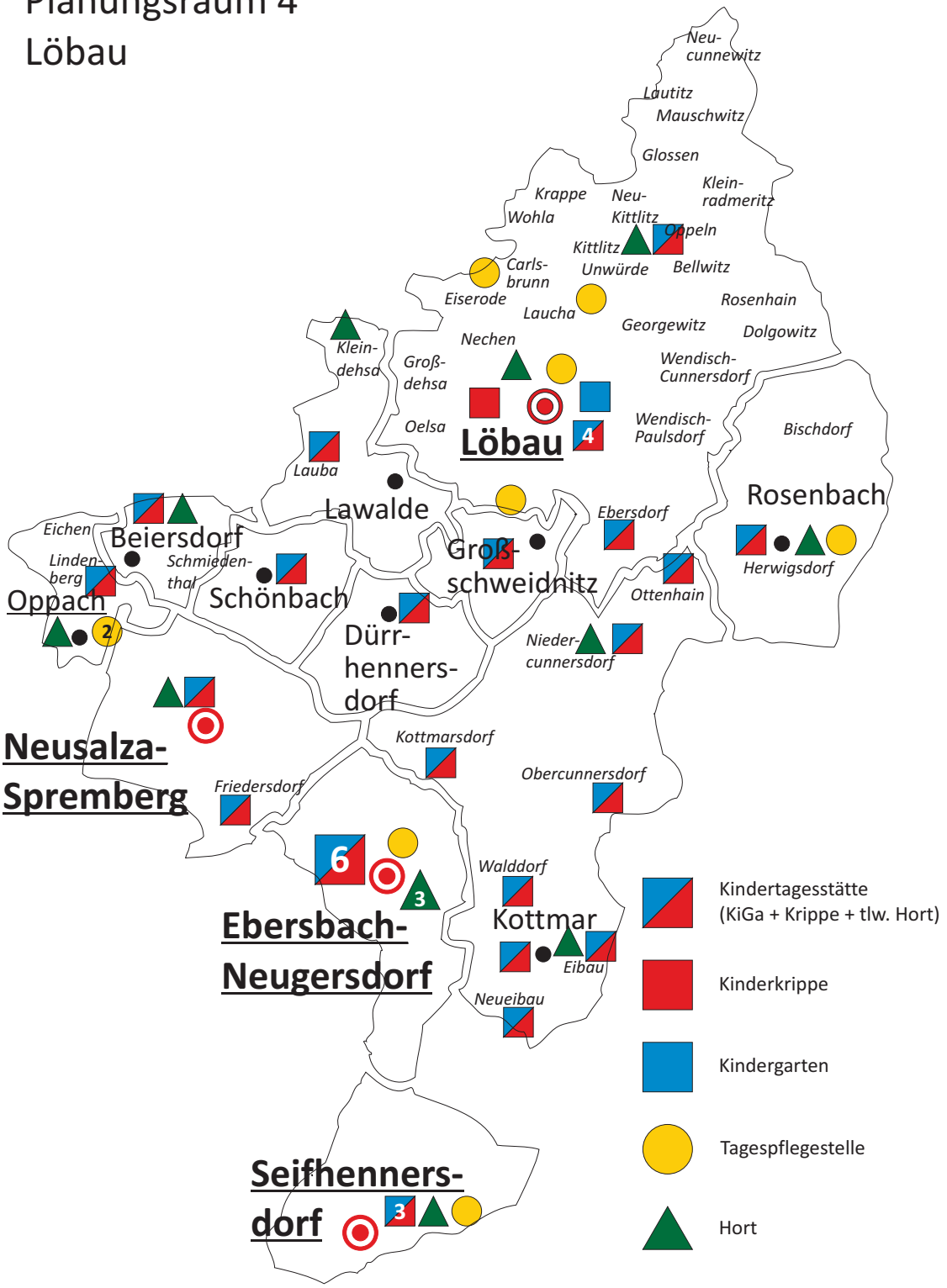

Planungsraum 4

- Übersicht Standorte Kindertageseinrichtungen
- Überblick PLR
- Darstellung der Geburtenzahlen, wohnhafte Kinder, erfasste Betreuungskapazitäten gem. Betriebserlaubnis, Belegung und Auslastung sowie geplante Plätze für die Schuljahre 2017/18 bis 2019/20

  – nach Kommunen

  – nach Verwaltungsverbänden

…in Kindertageseinrichtungen gem. SGB VIII des Landkreises Görlitz

Übersicht Planungsraum 4 – Löbau

Im Planungsraum 4, mit den Städten und Gemeinden Beiersdorf, Dürrhennersdorf, Ebersbach-Neugersdorf, Großschweidnitz, Kottmar, Lawalde, Löbau, Neusalza-Spremberg, Oppach, Rosenbach, Schönbach und Seifhennersdorf stehen im Schul- und Kindergartenjahr 2017/18 insgesamt 4.020 geplante Plätze für Kindertagesbetreuung zur Verfügung. Dem gegenüber stehen 4.384 wohnhafte Kinder, womit eine Bedarfsdeckung von 91,7 % erreicht wird. Die Bedarfsdeckung wird nach momentanen Berechnungen bis zum Schul- und Kindergartenjahr 2019/20 auf 95,3 % steigen.

Eingegrenzt auf die Bereiche Kinderkrippe, Kindergarten, Hort ergeben sich folgende Zahlen:

Krippe: 1.088 wohnhafte Kinder und 713 Krippenplätze ergeben eine Bedarfsdeckung von 65,5 %. Laut Prognose wird diese bis zum Schuljahr 2019/20 auf 67,6 % steigen. (Es ist zu beachten, dass hier auch die Kinder von 0–1 Jahr mitgezählt werden, die i. d. R. noch keine Kindertageseinrichtung besuchen.)

Kindergarten: 1.549 wohnhafte Kinder und 1.685 vorhandene Kindergartenplätze ergeben eine Bedarfsdeckung von 108,8 %. Diese wird bis zum Schul- und Kindergartenjahr 2019/20 voraussichtlich auf 112,0 % ansteigen.

Hort: 1.747 wohnhafte Kinder und 1.622 vorhanden Plätze ergeben eine Bedarfsdeckung von 92,8 %. Auch dieser Wert wird sich voraussichtlich auf 98,0 % erhöhen.

Im Planungsraum 4 befinden sich 44 Kindertageseinrichtungen und 8 Kindertagespflegepersonen. Zudem befindet sich in Eibau und Löbau je eine private Kindertageseinrichtung außerhalb des Bedarfsplanes.

Der Betrieb des Johanniter Kinderhauses in Löbau wird ab dem 01.01.2018 in Trägerschaft der Stadt Löbau fortgeführt.

Beiersdorf

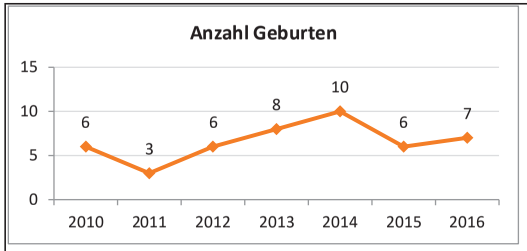

Stand: 30.06.2017

	Krippe	Kiga	Hort	Gesamt
wohnhafte Kinder	25	36	40	**101**
Kapazität lt. BE	20	48	74	**142**
betreute Kinder	20	46	57	**123**
Kinder in anderen Gemeinden	3	3	5	**11**
Kinder aus anderen Gemeinden	5	12	30	**47**
Auslastung (betreute Kinder/ Kapazität lt. BE)	**100,0%**	**95,8%**	**77,0%**	**86,6%**
Bedarfsdeckung (Kapazität lt. BE/ wohnhafte Kinder)	**80,0%**	**133,3%**	**185,0%**	**140,6%**
Betreuungsquote (betreute Kinder/ wohnhafte Kinder)	**80,0%**	**127,8%**	**142,5%**	**121,8%**

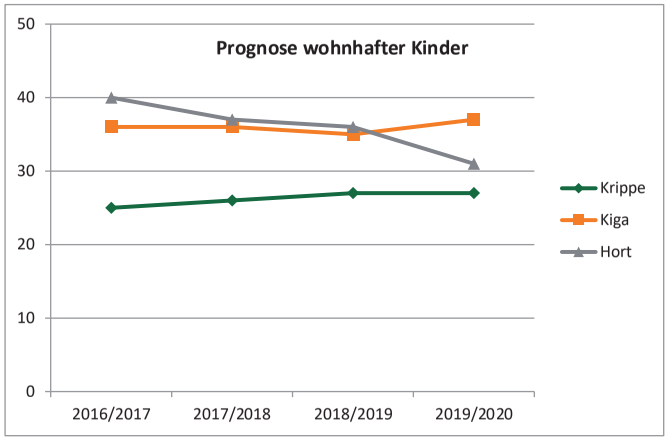

Einrichtung/Tagespflege	Anschrift	Träger	Bemerkung
Kita »Bielebohknirpse«	Bielebohstraße 1A	Diakonisches Werk im Kirchenbezirk Löbau-Zittau gGmbH	
Kita »Bielebohknirpse«, AS Hort	Bielebohstraße 4	Diakonisches Werk im Kirchenbezirk Löbau-Zittau gGmbH	

Bestand 2016/2017

	Kapazität laut BE					Belegung 30.06.2017					Auslastung 30.06.2017				
	Krippe	Kiga	Hort	Gesamt	KmB	Krippe	Kiga	Hort	Gesamt	KmB	Krippe	Kiga	Hort	Gesamt	KmB
Kita »Bielebohknirpse«	20	48		68	5	20	46		66	1	100,0%	95,8%		97,1%	20,0%
Kita »Bielebohknirpse«, AS Hort			74	74	3			57	57	0			77,0%	77,0%	0,0%
	20	48	74	142	8	20	46	57	123	1	100,0%	95,8%	77,0%	86,6%	12,5%

Planung

	geplante Plätze 2017/2018					geplante Plätze 2018/2019					geplante Plätze 2019/2020				
	Krippe	Kiga	Hort	Gesamt	KmB	Krippe	Kiga	Hort	Gesamt	KmB	Krippe	Kiga	Hort	Gesamt	KmB
Kita »Bielebohknirpse«	20	48		68	5	20	48		68	5	20	48		68	5
Kita »Bielebohknirpse«, AS Hort			74	74	3			74	74	3			74	74	3
Kapazität	**20**	**48**	**74**	**142**	**8**	**20**	**48**	**74**	**142**	**8**	**20**	**48**	**74**	**142**	**8**
wohnhafte Kinder	26	36	37	99		27	35	36	98		27	37	31	95	
Bedarfsdeckung	76,9%	133,3%	200,0%	143,4%		74,1%	137,1%	205,6%	144,9%		74,1%	129,7%	238,7%	149,5%	

Es stehen ausreichend Krippen-, Kindergarten und Hortplätze zur Verfügung.

Dürrhennersdorf

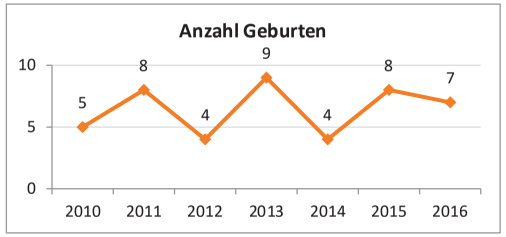

Stand 30.06.2017

	Krippe	Kiga	Hort	Gesamt
wohnhafte Kinder	28	24	29	**81**
Kapazität lt. BE	14	38	15	**67**
betreute Kinder	12	23	15	**50**
Kinder in anderen Gemeinden	3	7	3	**13**
Kinder aus anderen Gemeinden	3	5	1	**9**
Auslastung (betreute Kinder/ Kapazität lt. BE)	**85,7%**	**60,5%**	**100,0%**	**74,6%**
Bedarfsdeckung (Kapazität lt. BE/ wohnhafte Kinder)	**50,0%**	**158,3%**	**51,7%**	**82,7%**
Betreuungsquote (betreute Kinder/ wohnhafte Kinder)	**42,9%**	**95,8%**	**51,7%**	**61,7%**

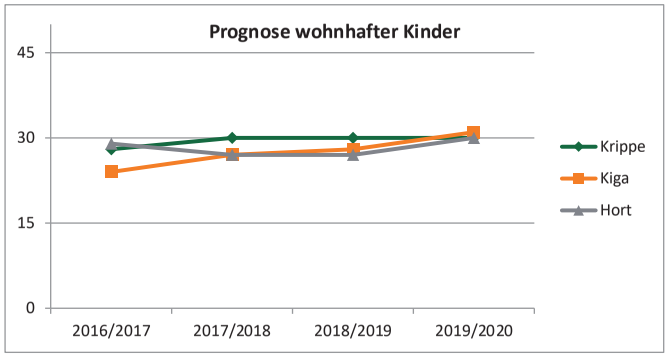

Einrichtung/Tagespflege	Anschrift	Träger	Bemerkung
AWO Kita »Spielhäusel«	Schulweg 8	AWO KV Oberlausitz	Anzahl Hort variabel

Bestand 2016/2017

	Kapazität laut BE					Belegung 30.06.2017					Auslastung 30.06.2017				
	Krippe	Kiga	Hort	Gesamt	KmB	Krippe	Kiga	Hort	Gesamt	KmB	Krippe	Kiga	Hort	Gesamt	KmB
AWO Kita »Spielhäusel«	14	38	15	67		12	23	15	50		85,7%	60,5%	100,0%	74,6%	
	14	38	15	67		12	23	15	50		85,7%	60,5%	100,0%	74,6%	

Planung

	geplante Plätze 2017/2018					geplante Plätze 2018/2019					geplante Plätze 2019/2020				
	Krippe	Kiga	Hort	Gesamt	KmB	Krippe	Kiga	Hort	Gesamt	KmB	Krippe	Kiga	Hort	Gesamt	KmB
AWO Kita »Spielhäusel«	14	53	variabel	67		14	53	variabel	67		14	53	variabel	67	
Kapazität	**14**	**53**	**0**	**67**		**14**	**53**	**0**	**67**		**14**	**53**	**0**	**67**	
wohnhafte Kinder	30	27	27	84		30	28	27	85		30	31	30	91	
Bedarfsdeckung	46,7%	196,3%	0,0%	79,8%		46,7%	189,3%	0,0%	78,8%		46,7%	171,0%	0,0%	73,6%	

Es stehen ausreichend Krippen- und Kindergartenplätze zur Verfügung.
Auf die Auslastung der Kindergartenplätze muss geachtet werden.

Ebersbach-Neugersdorf

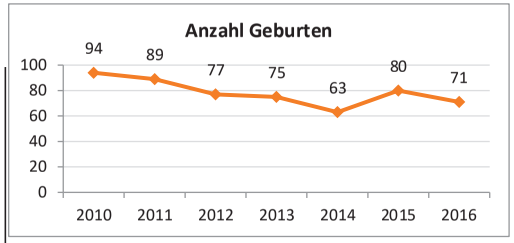

Stand 30.06.2017

	Krippe	Kiga	Hort	Gesamt
wohnhafte Kinder	218	328	381	**927**
Kapazität lt. BE	134	348	445	**927**
betreute Kinder	106	317	380	**803**
Kinder in anderen Gemeinden	6	18	6	**30**
Kinder aus anderen Gemeinden	15	18	89	**122**
Auslastung (betreute Kinder/ Kapazität lt. BE)	**79,1%**	**91,1%**	**85,4%**	**86,6%**
Bedarfsdeckung (Kapazität lt. BE/ wohnhafte Kinder)	**61,5%**	**106,1%**	**116,8%**	**100,0%**
Betreuungsquote (betreute Kinder/ wohnhafte Kinder)	**48,6%**	**96,6%**	**99,7%**	**86,6%**

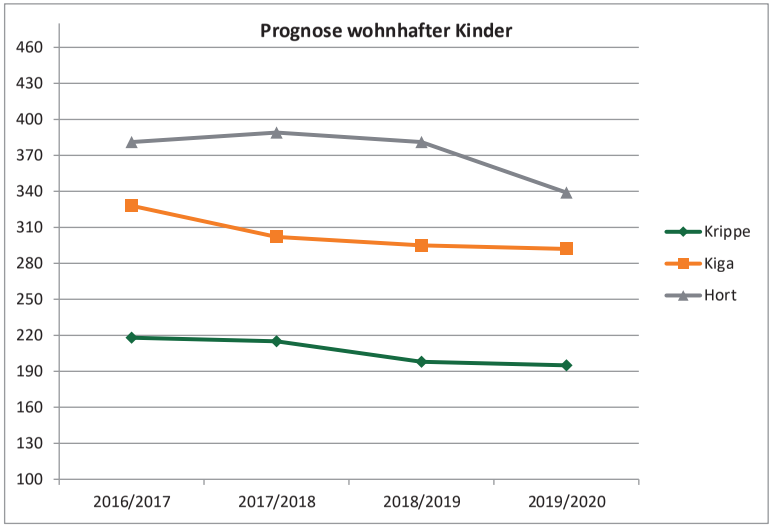

Einrichtung/Tagespflege	Anschrift	Träger	Bemerkungen
Bewegungskindergarten »Hüpfburg«	Oststraße 22	Silvana Havel	
AWO Kita »Knirpsenland»	Fröbelstraße 9	AWO KV Oberlausitz e.V.	
Int. Johanniter Kinderhaus »Oberland«	Hofeweg 55	Johanniter Unfallhilfe e.V KV Görlitz	
DRK-Kita »Knirpsenvilla»	H.-Wünsche-Str. 2	DRK-KV Löbau e.V.	
AWO Kita »Spreequellspatzen«	Rudolf-Breitscheid-Straße 22	AWO KV Oberlausitz e.V.	
AWO Kita »Oberlandknirpse«	Sachsenstraße 45	AWO KV Oberlausitz e.V.	
Fichtequirle Hort	Schillerstraße 1a	Stadt Ebersbach-Neugersdorf	
Hort an der Jahn-Grundschule	Ludwig-Jahn-Straße 1	Stadt Ebersbach-Neugersdorf	
Hort Schkola Oberland	Schulstraße 13	Schkola gGmbH	
KTP	n.n.		

Bestand 2016/2017

	Kapazität laut BE					Belegung 30.06.2017					Auslastung 30.06.2017				
	Krippe	Kiga	Hort	Gesamt	KmB	Krippe	Kiga	Hort	Gesamt	KmB	Krippe	Kiga	Hort	Gesamt	KmB
Bewegungskindergarten »Hüpfburg«	8	14		22		6	16		22		75,0%	114,3%		100,0%	
AWO Kita »Knirpsenland»	29	54		83		16	53		69		55,2%	98,1%		83,1%	
Int. Johanniter Kinderhaus »Oberland«	30	93		123	12	27	84		111	10	90,0%	90,3%		90,2%	83,3%
DRK-Kita »Knirpsenvilla»	18	54		72		18	54		72		100,0%	100,0%		100,0%	
AWO Kita »Spreequellspatzen«	18	64		82	3	18	55		73	1	100,0%	85,9%		89,0%	33,3%
AWO Kita »Oberlandknirpse«	31	69		100	5	21	55		76	5	67,7%	79,7%		76,0%	100,0%
Fichtequirle Hort			200	200	3			157	157	1			78,5%	78,5%	33,3%
Hort an der Jahn-Grundschule			145	145				136	136				93,8%	93,8%	
Hort Schkola Oberland			100	100	4			87	87	4			87,0%	87,0%	100,0%
KTP				0					0						
	134	348	445	927	27	106	317	380	803	21	79,1%	91,1%	85,4%	86,6%	77,8%

Planung

	geplante Plätze 2017/2018					geplante Plätze 2018/2019					geplante Plätze 2019/2020				
	Krippe	Kiga	Hort	Gesamt	KmB	Krippe	Kiga	Hort	Gesamt	KmB	Krippe	Kiga	Hort	Gesamt	KmB
Bewegungskindergarten »Hüpfburg«	8	14		22		8	14		22		8	14		22	
AWO Kita »Knirpsenland»	25	49		74		25	49		74		25	49		74	
Int. Johanniter Kinderhaus »Oberland«	26	84		110	10	26	84		110	10	26	84		110	10
DRK-Kita »Knirpsenvilla»	18	54		72		18	54		72		18	54		72	
AWO Kita »Spreequellspatzen«	18	64		82	3	18	64		82	3	18	64		82	3
AWO Kita »Oberlandknirpse«	31	69		100	5	31	69		100	5	31	69		100	5
Fichtequirle Hort			200	200	3			200	200	3			200	200	3
Hort an der Jahn-Grundschule			145	145				145	145				145	145	
Hort Schkola Oberland			90	90	3			90	90	4			90	90	4
KTP	5			5		5			5		5			5	
Kapazität	**131**	**334**	**435**	**900**	**24**	**131**	**334**	**435**	**900**	**25**	**131**	**334**	**435**	**900**	**25**
wohnhafte Kinder	215	302	389	906		198	295	381	874		195	292	339	826	
Bedarfsdeckung	60,9%	110,6%	111,8%	99,3%		66,2%	113,2%	114,2%	103,0%		67,2%	114,4%	128,3%	109,0%	

Der Bedarf an Krippen-, Kindergarten- und Hortplätzen kann gedeckt werden.

Großschweidnitz

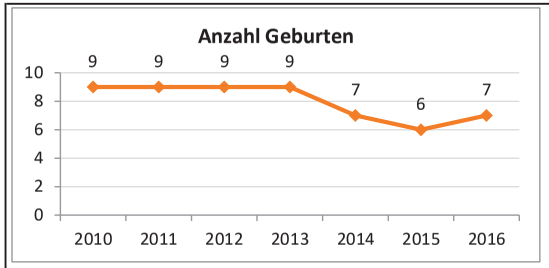

Stand 30.06.2017

	Krippe	Kiga	Hort	Gesamt
wohnhafte Kinder	27	36	45	**108**
Kapazität lt. BE	24	39	0	**63**
betreute Kinder	11	23	0	**34**
Kinder in anderen Gemeinden	14	21	42	**77**
Kinder aus anderen Gemeinden	4	6	0	**10**
Auslastung (betreute Kinder/ Kapazität lt. BE)	**45,8%**	**59,0%**	**0,0%**	**54,0%**
Bedarfsdeckung (Kapazität lt. BE/ wohnhafte Kinder)	**88,9%**	**108,3%**	**0,0%**	**58,3%**
Betreuungsquote (betreute Kinder/ wohnhafte Kinder)	**40,7%**	**63,9%**	**0,0%**	**31,5%**

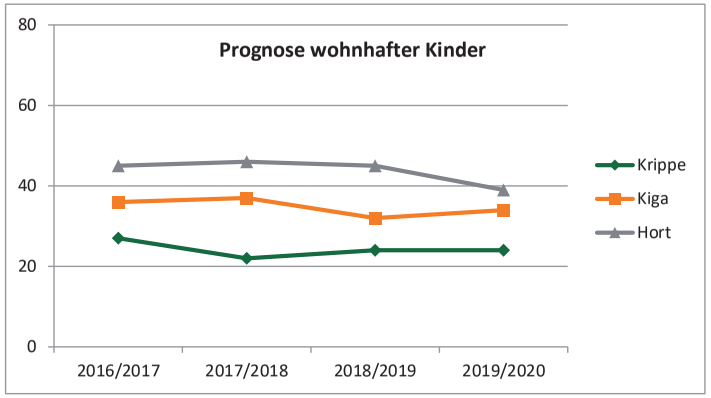

Einrichtung/Tagespflege	Anschrift	Träger	Bemerkung
AWO Kita »Pfiffikus«	Straße der Einheit 13	AWO KV Oberlausitz e.V.	

Bestand 2016/2017

	Kapazität laut BE					Belegung 30.06.2017					Auslastung 30.06.2017				
	Krippe	Kiga	Hort	Gesamt	KmB	Krippe	Kiga	Hort	Gesamt	KmB	Krippe	Kiga	Hort	Gesamt	KmB
AWO Kita »Pfiffikus«	24	39		63		11	23		34		45,8%	59,0%		54,0%	
	24	39	0	63	0	11	23	0	34	0	45,8%	59,0%		54,0%	

Planung

	geplante Plätze 2017/2018					geplante Plätze 2018/2019					geplante Plätze 2019/2020				
	Krippe	Kiga	Hort	Gesamt	KmB	Krippe	Kiga	Hort	Gesamt	KmB	Krippe	Kiga	Hort	Gesamt	KmB
AWO Kita »Pfiffikus«	24	39		63		24	39		63		24	39		63	
Kapazität	**24**	**39**	**0**	**63**	**0**	**24**	**39**	**0**	**63**	**0**	**24**	**39**	**0**	**63**	**0**
wohnhafte Kinder	22	37	46	105		24	32	45	101		24	34	39	97	
Bedarfsdeckung	109,1%	105,4%	0,0%	60,0%		100,0%	121,9%	0,0%	62,4%		100,0%	114,7%	0,0%	64,9%	

Der Bedarf an Krippen- und Kindergartenplätzen kann gedeckt werden.
Auf die Auslastung der Einrichtung muss geschaut werden.

Kottmar

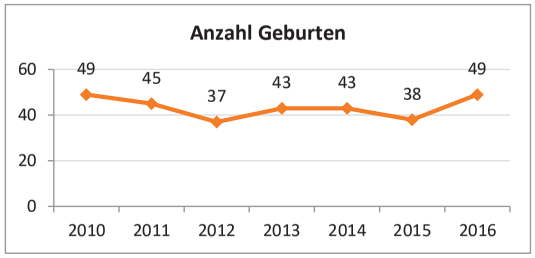

Stand: 30.06.2017

	Krippe	Kiga	Hort	Gesamt
wohnhafte Kinder	145	202	235	**582**
Kapazität lt. BE	117	270	275	**662**
betreute Kinder	83	235	234	**552**
Kinder in anderen Gemeinden	4	2	11	**17**
Kinder aus anderen Gemeinden	14	54	47	**115**
Auslastung (betreute Kinder/ Kapazität lt. BE)	**70,9%**	**87,0%**	**85,1%**	**83,4%**
Bedarfsdeckung (Kapazität lt. BE/ wohnhafte Kinder)	**80,7%**	**133,7%**	**117,0%**	**113,7%**
Betreuungsquote (betreute Kinder/ wohnhafte Kinder)	**57,2%**	**116,3%**	**99,6%**	**94,8%**

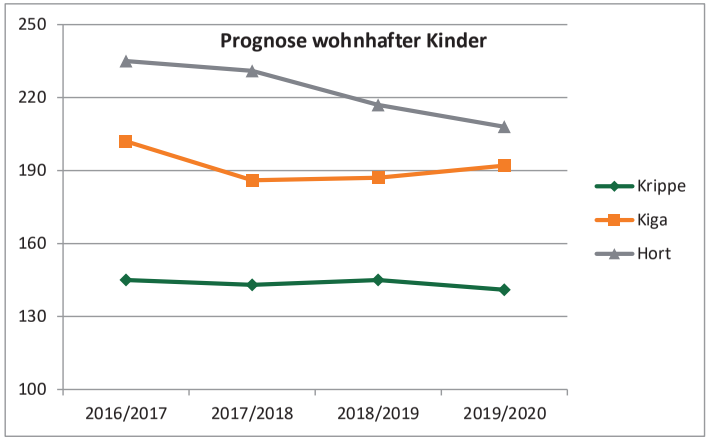

Einrichtung/Tagespflege	Anschrift	Träger	Bemerkung
Int. Kita »Spatzennest«	Kirchstraße 60a	Kinderland Sachsen e.V.	
Kita »Märchenwald«	Waldstraße 14	Kinderland Sachsen e.V.	
Kita »Koboldhäusel«	Turnhallenweg 1	Kinderland Sachsen e.V.	
Kita »Knirpsenhäus'l«	Niedere Hauptstraße 68	Kinderland Sachsen e.V.	
Int. Kita »Pfiffikus«	Hintere Dorfstraße 41	Kinderland Sachsen e.V.	
Kita »Kinderschloss Tausendfuß«	Am Gemeindeamt 3	Verein für Kinder- und Jugendarbeit Ottenhain e.V.	
Private Kita Hitziger	Hauptstraße 10		nicht im Bedarfsplan
Freizeithort »Sonnenschein«	Schulstraße 1	Kinderland Sachsen e.V.	
Hort »Forschergeister«	Obercunnersdorfer Straße 11	Kinderland Sachsen e.V.	

Bestand 2016/2017

	Kapazität laut BE					Belegung 30.06.2017					Auslastung 30.06.2017				
	Krippe	Kiga	Hort	Gesamt	KmB	Krippe	Kiga	Hort	Gesamt	KmB	Krippe	Kiga	Hort	Gesamt	KmB
Int. Kita »Spatzennest«	22	53		75	3	18	49		67	2	81,8%	92,5%		89,3%	66,7%
Kita »Märchenwald«	33	55		88		25	59		84		75,8%	107,3%		95,5%	
Kita »Koboldhäusel«	9	19		28		6	16		22		66,7%	84,2%		78,6%	
Kita »Knirpsenhäus'l«	18	50		68		15	49		64		83,3%	98,0%		94,1%	
Int. Kita »Pfiffikus«	21	44		65	6	15	42		57	0	71,4%	95,5%		87,7%	0,0%
Kita »Kinderschloss Tausendfuß«	6	27	10	43		4	20	6	30		66,7%	74,1%	60,0%	69,8%	
Private Kita Hitziger	8	22		30											
Freizeithort »Sonnenschein«			135	135				107	107				79,3%	79,3%	
Hort »Forschergeister«			130	130				121	121				93,1%	93,1%	
	117	270	275	662	9	83	235	234	552	2	70,9%	87,0%	85,1%	83,4%	22,2%

Planung

	geplante Plätze 2017/2018					geplante Plätze 2018/2019					geplante Plätze 2019/2020				
	Krippe	Kiga	Hort	Gesamt	KmB	Krippe	Kiga	Hort	Gesamt	KmB	Krippe	Kiga	Hort	Gesamt	KmB
Int. Kita »Spatzennest«	22	53		75	3	22	53		75	3	22	53		75	3
Kita »Märchenwald«	33	55		88		33	55		88		33	55		88	
Kita »Koboldhäusel«	9	19		28		9	19		28		9	19		28	
Kita »Knirpsenhäus'l«	18	50		68		18	50		68		18	50		68	
Int. Kita »Pfiffikus«	21	44		65	3	21	44		65	3	21	44		65	3
Kita »Kinderschloss Tausendfuß«	6	27	10	43		6	27	10	43		6	27	10	43	
Private Kita Hitziger															
Freizeithort »Sonnenschein«			135	135				135	135				135	135	
Hort »Forschergeister«			130	130				130	130				130	130	
Kapazität	**109**	**248**	**275**	**632**	**6**	**109**	**248**	**275**	**632**	**6**	**109**	**248**	**275**	**632**	**6**
wohnhafte Kinder	143	186	231	560		145	187	217	549		141	192	208	541	
Bedarfsdeckung	76,2%	133,3%	119,0%	112,9%		75,2%	132,6%	126,7%	115,1%		77,3%	129,2%	132,2%	116,8%	

Es sind ausreichend Plätze im Krippen-, Kindergarten- und Hortbereich vorhanden.

Lawalde

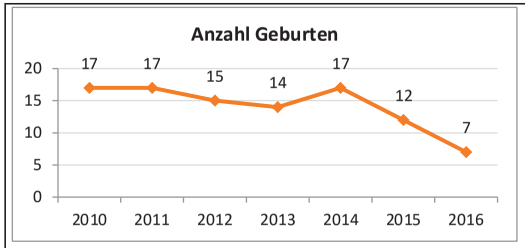

Stand: 30.06.2017

	Krippe	Kiga	Hort	Gesamt
wohnhafte Kinder	42	75	82	**199**
Kapazität lt. BE	22	65	90	**177**
betreute Kinder	18	59	75	**152**
Kinder in anderen Gemeinden	10	22	0	**32**
Kinder aus anderen Gemeinden	4	7	32	**43**
Auslastung (betreute Kinder/ Kapazität lt. BE)	**81,8%**	**90,8%**	**83,3%**	**85,9%**
Bedarfsdeckung (Kapazität lt. BE/ wohnhafte Kinder)	**52,4%**	**86,7%**	**109,8%**	**88,9%**
Betreuungsquote (betreute Kinder/ wohnhafte Kinder)	**42,9%**	**78,7%**	**91,5%**	**76,4%**

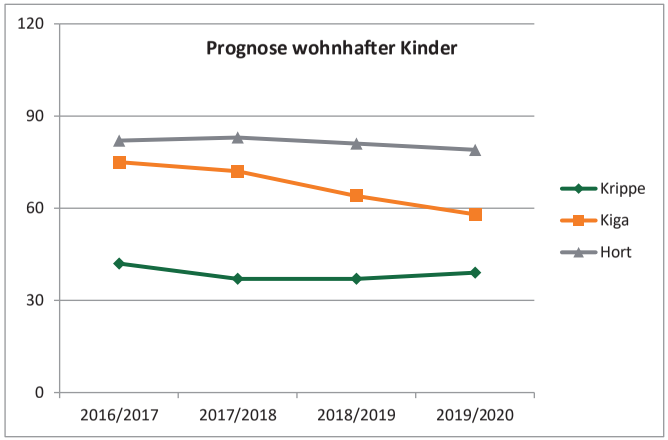

Einrichtung/Tagespflege	Anschrift	Träger	Bemerkung
AWO Kita »Naseweis«	Löbauer Straße 37	AWO KV Oberlausitz e.V.	
AWO Hort »Hochsteinfüchse«	Dorfstraße 6	AWO KV Oberlausitz e.V.	

Bestand 2016/2017

	Kapazität laut BE					Belegung 30.06.2017					Auslastung 30.06.2017				
	Krippe	Kiga	Hort	Gesamt	KmB	Krippe	Kiga	Hort	Gesamt	KmB	Krippe	Kiga	Hort	Gesamt	KmB
AWO Kita »Naseweis«	22	65		87		18	59		77		81,8%	90,8%		88,5%	
AWO Hort »Hochsteinfüchse«			90	90				75	75				83,3%	83,3%	
	22	65	90	177	0	18	59	75	152	0	81,8%	90,8%	83,3%	85,9%	

Planung

	geplante Plätze 2017/2018					geplante Plätze 2018/2019					geplante Plätze 2019/2020				
	Krippe	Kiga	Hort	Gesamt	KmB	Krippe	Kiga	Hort	Gesamt	KmB	Krippe	Kiga	Hort	Gesamt	KmB
AWO Kita »Naseweis«	22	65		87		22	65		87		22	65		87	
AWO Hort »Hochsteinfüchse«			90	90				90	90				90	90	
Kapazität	**22**	**65**	**90**	**177**	**0**	**22**	**65**	**90**	**177**	**0**	**22**	**65**	**90**	**177**	**0**
wohnhafte Kinder	37	72	83	192		37	64	81	182		39	58	79	176	
Bedarfsdeckung	59,5%	90,3%	108,4%	92,2%		59,5%	101,6%	111,1%	97,3%		56,4%	112,1%	113,9%	100,6%	

Es sind ausreichend Plätze im Krippen-, Kindergarten- und Hortbereich vorhanden.

Löbau

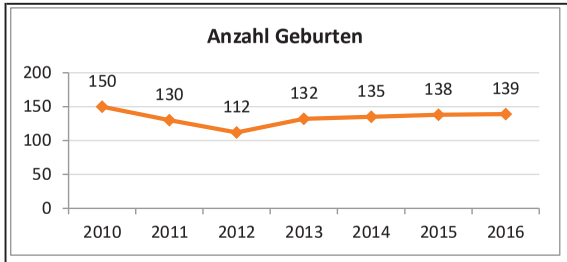

Stand: 30.06.2017

	Krippe	Kiga	Hort	Gesamt
wohnhafte Kinder	386	503	483	**1372**
Kapazität lt. BE	211	491	415	**1117**
betreute Kinder	180	444	349	**973**
Kinder in anderen Gemeinden	13	30	80	**123**
Kinder aus anderen Gemeinden	19	40	7	**66**
Auslastung (betreute Kinder/ Kapazität lt. BE)	**85,3%**	**90,4%**	**84,1%**	**87,1%**
Bedarfsdeckung (Kapazität lt. BE/ wohnhafte Kinder)	**54,7%**	**97,6%**	**85,9%**	**81,4%**
Betreuungsquote (betreute Kinder/ wohnhafte Kinder)	**46,6%**	**88,3%**	**72,3%**	**70,9%**

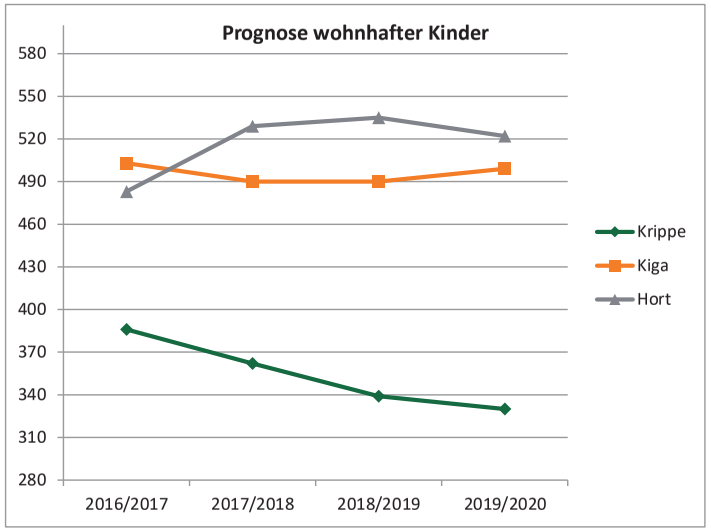

Einrichtung/Tagespflege	Anschrift	Träger	Bemerkung
Kinderhaus »Am Löbauer Berg«	Haydnstraße 4	Stadt Löbau	
Johanniter Kinderhaus Löbau	August-Bebel-Straße 8	Johanniter Unfallhilfe e.V. KV Görlitz	Träger ab 01.01.2018 ist die Stadt Löbau
Kita »Samenkorn«	Pestalozzistraße 19	Diakonisches Werk im Kirchenbezirk Löbau-Zittau gGmbH	
AWO Krippe »Südzwerge«	Lindenstraße 3	AWO KV Oberlausitz e.V.	
AWO Kita »Haus Sonnenschein«	Lindenstraße 1	AWO KV Oberlausitz e.V.	
AWO Kita »Jäckelknirpse«	Am Sportplatz 13	AWO KV Oberlausitz e.V.	
Kinderhaus »Dreikäsehoch« e.V.	Ringstraße 1	Verein »Dreikäsehoch« e.V.	
Int.Kita »Haus für Kinder«	Theobald-Hoffmann-Straße 8	Lebenshilfe Löbau e.V.	
Hort Kittlitz	Lauchaer Straße 1a	Stadt Löbau	
Hort der ev. diak. GS Löbau	Rosenstraße 8a	Diakoniewerk Oberlausitz e.V.	außerhalb des Bedarfsplans
KTP »Die Sonnenkäfer«	Lärchenberg 2		
KTP »Peggy's Gartenwichtel«	Lauchaer Straße 32		
KTP »Riesengroß«	Marschnerstraße 18		
KTP »Samtpfötchen«	Eiseroder Straße 1		

Bestand 2016/2017

	Kapazität laut BE					Belegung 30.06.2017					Auslastung 30.06.2017				
	Krippe	Kiga	Hort	Gesamt	KmB	Krippe	Kiga	Hort	Gesamt	KmB	Krippe	Kiga	Hort	Gesamt	KmB
Kinderhaus »Am Löbauer Berg«	30	105	184	319	9	29	94	152	275	8	96,7%	89,5%	82,6%	86,2%	88,9%
Johanniter Kinderhaus Löbau	25	64		89		18	66		84		72,0%	103,1%		94,4%	
Kita »Samenkorn«	27	40		67	10	18	41		59	10	66,7%	102,5%		88,1%	100,0%
AWO Krippe »Südzwerge«	60			60		52			52		86,7%			86,7%	
AWO Kita »Haus Sonnenschein«		84		84			75		75			89,3%		89,3%	
AWO Kita »Jäckelknirpse«	12	65		77		12	59		71		100,0%	90,8%		92,2%	
Kinderhaus »Dreikäsehoch« e.V.	15	76		91		15	53		68		100,0%	69,7%		74,7%	
Int.Kita »Haus für Kinder«	26	57		83	10	22	56		78	10	84,6%	98,2%		94,0%	100,0%
Hort Kittlitz			191	191				162	162				84,8%	84,8%	
Hort der ev. diak. GS Löbau			40	40				35	35				87,5%	87,5%	
KTP »Die Sonnenkäfer«	4			4		3			3		75,0%			75,0%	
KTP »Peggy's Gartenwichtel«	4			4		3			3		75,0%			75,0%	
KTP »Riesengroß«	4			4		4			4		100,0%			100,0%	
KTP »Samtpfötchen«	4			4		4			4		100,0%			100,0%	
	211	491	415	1117	29	180	444	349	973	28	85,3%	90,4%	84,1%	87,1%	96,6%

Planung

	geplante Plätze 2017/2018					geplante Plätze 2018/2019					geplante Plätze 2019/2020				
	Krippe	Kiga	Hort	Gesamt	KmB	Krippe	Kiga	Hort	Gesamt	KmB	Krippe	Kiga	Hort	Gesamt	KmB
Kinderhaus »Am Löbauer Berg«	30	105	184	319	9	30	105	184	319	9	30	105	184	319	9
Johanniter Kinderhaus Löbau	25	64		89		25	64		89		25	64		89	
Kita »Samenkorn«	27	40		67	10	27	40		67	10	27	40		67	10
AWO Krippe »Südzwerge«	60			60		60			60		60			60	
AWO Kita »Haus Sonnenschein«		84		84			84		84			84		84	
AWO Kita »Jäckelknirpse«	12	65		77		12	65		77		12	65		77	
Kinderhaus »Dreikäsehoch« e.V.	24	57		81		24	57		81		24	57		81	
Int.Kita »Haus für Kinder«	26	57		83	10	26	57		83	10	26	57		83	10
Hort Kittlitz			191	191				191	191				191	191	
Hort der ev. diak. GS Löbau				0					0					0	
KTP »Die Sonnenkäfer«	4			4		4			4		4			4	
KTP »Peggy's Gartenwichtel«	4			4		4			4		4			4	
KTP »Riesengroß«	4			4		4			4		4			4	
KTP »Samtpfötchen«	4			4		4			4		4			4	
Kapazität	**220**	**472**	**375**	**1067**	**29**	**220**	**472**	**375**	**1067**	**29**	**220**	**472**	**375**	**1067**	**29**
wohnhafte Kinder	362	490	529	1381		339	490	535	1364		330	499	522	1351	
Bedarfsdeckung	60,8%	96,3%	70,9%	77,3%		64,9%	96,3%	70,1%	78,2%		66,7%	94,6%	71,8%	79,0%	

Es stehen ausreichend Krippen-, Kindergarten- und Hortplätze zur Verfügung.

Neusalza-Spremberg

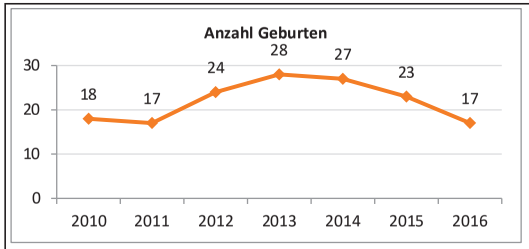

Stand: 30.06.2017

	Krippe	Kiga	Hort	Gesamt
wohnhafte Kinder	71	110	120	**301**
Kapazität lt. BE	43	96	115	**254**
betreute Kinder	36	103	72	**211**
Kinder in anderen Gemeinden	8	13	15	**36**
Kinder aus anderen Gemeinden	6	11	2	**19**
Auslastung (betreute Kinder/ Kapazität lt. BE)	**83,7%**	**107,3%**	**62,6%**	**83,1%**
Bedarfsdeckung (Kapazität lt. BE/ wohnhafte Kinder)	**60,6%**	**87,3%**	**95,8%**	**84,4%**
Betreuungsquote (betreute Kinder/ wohnhafte Kinder)	**50,7%**	**93,6%**	**60,0%**	**70,1%**

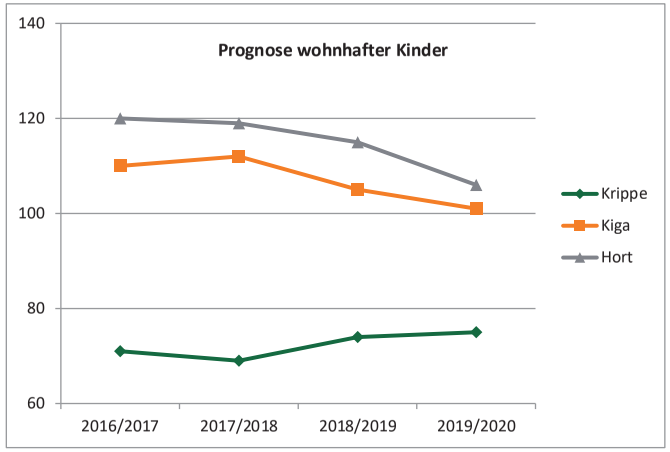

Einrichtung/Tagespflege	Anschrift	Träger	Bemerkung
Int. Kita »Zwergenburg«	Am Spreepark 10	Stadt Neusalza-Spremberg	Ersatzneubau, inkl. Hort
Int. Kita »Zwergenburg«, AS Hort	Bautzener Straße 25	Stadt Neusalza-Spremberg	Zusammenlegung mit Kita
AWO Kita »Spatzennest«	Am Gemeindeberg 1	AWO KV Oberlausitz e.V.	

Bestand 2016/2017

	Kapazität laut BE					Belegung 30.06.2017					Auslastung 30.06.2017				
	Krippe	Kiga	Hort	Gesamt	KmB	Krippe	Kiga	Hort	Gesamt	KmB	Krippe	Kiga	Hort	Gesamt	KmB
Int. Kita »Zwergenburg«	25	60	25	110	3	18	65	0	83	2	72,0%	108,3%	0,0%	75,5%	66,7%
Int. Kita »Zwergenburg«, AS Hort			60	60				52	52				86,7%	86,7%	
AWO Kita »Spatzennest«	18	36	30	84		18	38	20	76		100,0%	105,6%	66,7%	90,5%	
	43	96	115	254	3	36	103	72	211	2	83,7%	107,3%	62,6%	83,1%	66,7%

Planung

	geplante Plätze 2017/2018					geplante Plätze 2018/2019					geplante Plätze 2019/2020				
	Krippe	Kiga	Hort	Gesamt	KmB	Krippe	Kiga	Hort	Gesamt	KmB	Krippe	Kiga	Hort	Gesamt	KmB
Int. Kita »Zwergenburg«	25	60	25	110	3	30	70	70	170	5	30	70	70	170	5
Int. Kita »Zwergenburg«, AS Hort			60	60				0	0				0	0	
AWO Kita »Spatzennest«	18	36	30	84		18	36	30	84		18	36	30	84	
Kapazität	**43**	**96**	**115**	**254**	**3**	**48**	**106**	**100**	**254**	**5**	**48**	**106**	**100**	**254**	**5**
wohnhafte Kinder	69	112	119	300		74	105	115	294		75	101	106	282	
Bedarfsdeckung	62,3%	85,7%	96,6%	84,7%		64,9%	101,0%	87,0%	86,4%		64,0%	105,0%	94,3%	90,1%	

Mit Inbetriebnahme des Ersatzneubaus stehen ausreichend Krippen-, Kindergarten- und Hortplätze zur Verfügung.

Oppach

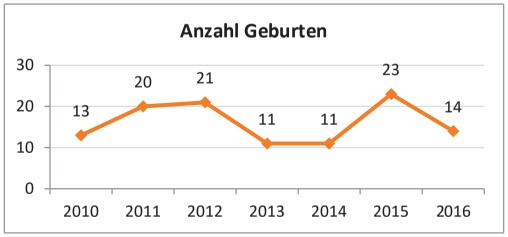

Stand: 30.06.2017

	Krippe	Kiga	Hort	Gesamt
wohnhafte Kinder	48	74	82	**204**
Kapazität lt. BE	42	90	85	**217**
betreute Kinder	36	82	66	**184**
Kinder in anderen Gemeinden	0	3	8	**11**
Kinder aus anderen Gemeinden	7	12	7	**26**
Auslastung (betreute Kinder/ Kapazität lt. BE)	**85,7%**	**91,1%**	**77,6%**	**84,8%**
Bedarfsdeckung (Kapazität lt. BE/ wohnhafte Kinder)	**87,5%**	**121,6%**	**103,7%**	**106,4%**
Betreuungsquote (betreute Kinder/ wohnhafte Kinder)	**75,0%**	**110,8%**	**80,5%**	**90,2%**

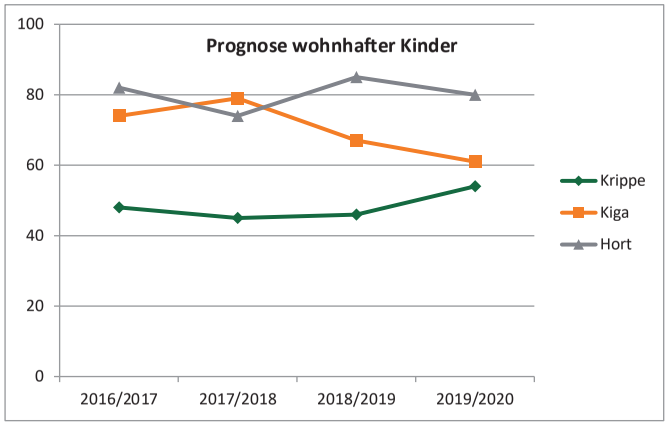

Einrichtung/Tagespflege	Anschrift	Träger	Bemerkung
Kita »Pfiffikus«	Straße der Jugend 11a	Gemeinde Oppach	
Kita »Pfiffikus«, AS Hort	Straße der Jugend 11a	Gemeinde Oppach	
KTP Einenkel-Hentschel	Heinrich-Heine-Weg 9		
KTP Krahl	August-Bebel-Straße 29a		

Bestand 2016/2017

	Kapazität laut BE					Belegung 30.06.2017					Auslastung 30.06.2017				
	Krippe	Kiga	Hort	Gesamt	KmB	Krippe	Kiga	Hort	Gesamt	KmB	Krippe	Kiga	Hort	Gesamt	KmB
Kita »Pfiffikus«	32	90		122		27	82		109		84,4%	91,1%		89,3%	
Kita »Pfiffikus«, AS Hort			85	85				66	66				77,6%	77,6%	
KTP Einenkel-Hentschel	5			5		5			5		100,0%			100,0%	
KTP Krahl	5			5		4			4		80,0%			80,0%	
	42	90	85	217	0	36	82	66	184	0	85,7%	91,1%	77,6%	84,8%	

Planung

	geplante Plätze 2017/2018					geplante Plätze 2018/2019					geplante Plätze 2019/2020				
	Krippe	Kiga	Hort	Gesamt	KmB	Krippe	Kiga	Hort	Gesamt	KmB	Krippe	Kiga	Hort	Gesamt	KmB
Kita »Pfiffikus«	32	90		122		32	90		122		30	80		110	3
Kita »Pfiffikus«, AS Hort			85	85				85	85				75	75	
KTP Einenkel-Hentschel	5			5		5			5		5			5	
KTP Krahl	5			5		5			5		5			5	
Kapazität	**42**	**90**	**85**	**217**	**0**	**42**	**90**	**85**	**217**	**0**	**40**	**80**	**75**	**195**	**3**
wohnhafte Kinder	45	79	74	198		46	67	85	198		54	61	80	195	
Bedarfsdeckung	93,3%	113,9%	114,9%	109,6%		91,3%	134,3%	100,0%	109,6%		74,1%	131,1%	93,8%	100,0%	

Der Bedarf an Krippen-, Kindergarten- und Hortplätzen kann gedeckt werden.

Rosenbach

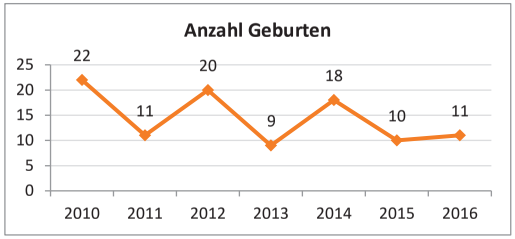

Stand: 30.06.2017

	Krippe	Kiga	Hort	Gesamt
wohnhafte Kinder	46	63	81	**190**
Kapazität lt. BE	34	75	102	**211**
betreute Kinder	26	50	101	**177**
Kinder in anderen Gemeinden	3	11	0	**14**
Kinder aus anderen Gemeinden	5	6	25	**36**
Auslastung (betreute Kinder/ Kapazität lt. BE)	**76,5%**	**66,7%**	**99,0%**	**83,9%**
Bedarfsdeckung (Kapazität lt. BE/ wohnhafte Kinder)	**73,9%**	**119,0%**	**125,9%**	**111,1%**
Betreuungsquote (betreute Kinder/ wohnhafte Kinder)	**56,5%**	**79,4%**	**124,7%**	**93,2%**

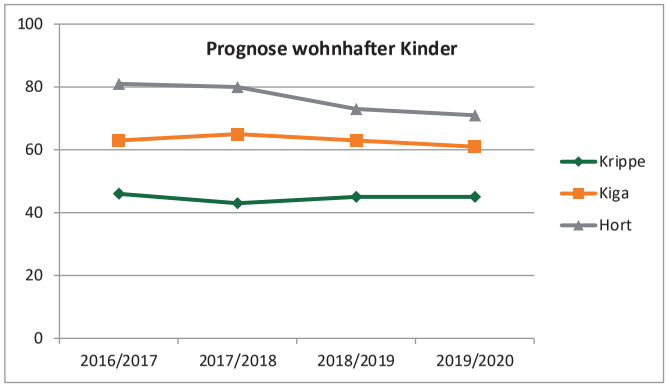

Einrichtung/Tagespflege	Anschrift	Träger	Bemerkung
Kita »Rotsteinzwerge«	Löbauer Straße 12	Gemeinde Rosenbach	
Kinderhort »Gernegroß«	Dorfstraße 38	Gemeinde Rosenbach	
KTP »Urbans Kinderland«	Untere Dorfstraße 92		

Bestand 2016/2017

	Kapazität laut BE					Belegung 30.06.2017					Auslastung 30.06.2017				
	Krippe	Kiga	Hort	Gesamt	KmB	Krippe	Kiga	Hort	Gesamt	KmB	Krippe	Kiga	Hort	Gesamt	KmB
Kita »Rotsteinzwerge«	30	75		105		22	50		72		73,3%	66,7%		68,6%	
Kinderhort »Gernegroß«			102	102				101	101				99,0%	99,0%	
KTP »Urbans Kinderland«	4			4		4			4		100,0%			100,0%	
	34	75	102	211	0	26	50	101	177	0	76,5%	66,7%	99,0%	83,9%	

Planung

	geplante Plätze 2017/2018					geplante Plätze 2018/2019					geplante Plätze 2019/2020				
	Krippe	Kiga	Hort	Gesamt	KmB	Krippe	Kiga	Hort	Gesamt	KmB	Krippe	Kiga	Hort	Gesamt	KmB
Kita »Rotsteinzwerge«	27	60		87		25	60		85		25	60		85	
Kinderhort »Gernegroß«			102	102				100	100				100	100	
KTP »Urbans Kinderland«	4			4		4			4		4			4	
Kapazität	**31**	**60**	**102**	**193**	**0**	**29**	**60**	**100**	**189**	**0**	**29**	**60**	**100**	**189**	**0**
wohnhafte Kinder	43	65	80	188		45	63	73	181		45	61	71	177	
Bedarfsdeckung	72,1%	92,3%	127,5%	102,7%		64,4%	95,2%	137,0%	104,4%		64,4%	98,4%	140,8%	106,8%	

Der Bedarf an Krippen-, Kindergarten- und Hortplätzen kann gedeckt werden.

Schönbach

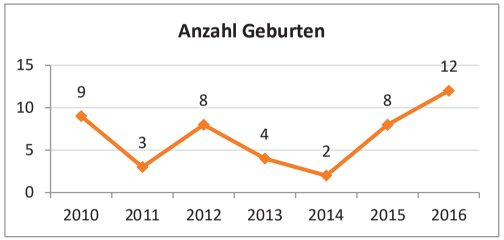

Stand: 30.06.2017

	Krippe	Kiga	Hort	Gesamt
wohnhafte Kinder	26	32	37	**95**
Kapazität lt. BE	12	54	0	**66**
betreute Kinder	11	20	0	**31**
Kinder in anderen Gemeinden	3	5	30	**38**
Kinder aus anderen Gemeinden	1	4	0	**5**
Auslastung (betreute Kinder/ Kapazität lt. BE)	**91,7%**	**37,0%**	**0,0%**	**47,0%**
Bedarfsdeckung (Kapazität lt. BE/ wohnhafte Kinder)	**46,2%**	**168,8%**	**0,0%**	**69,5%**
Betreuungsquote (betreute Kinder/ wohnhafte Kinder)	**42,3%**	**62,5%**	**0,0%**	**32,6%**

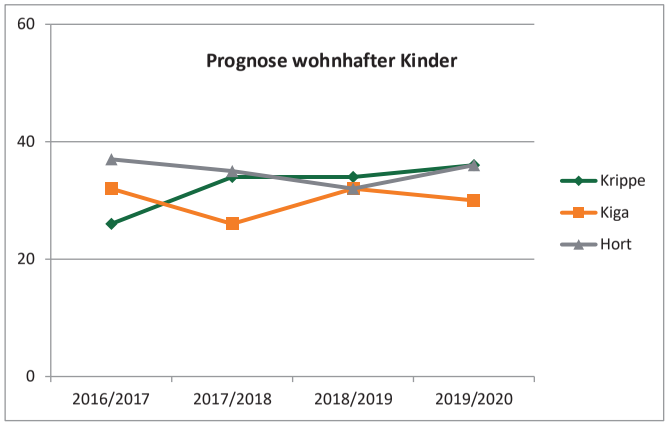

Einrichtung/Tagespflege	Anschrift	Träger	Bemerkung
Kita »Benjamin Blümchen«	Viebigstraße 23	Gemeinde Schönbach	

Bestand 2016/2017

	Kapazität laut BE					Belegung 30.06.2017					Auslastung 30.06.2017				
	Krippe	Kiga	Hort	Gesamt	KmB	Krippe	Kiga	Hort	Gesamt	KmB	Krippe	Kiga	Hort	Gesamt	KmB
Kita »Benjamin Blümchen«	12	54		66		11	20		31		91,7%	37,0%		47,0%	
	12	54	0	66	0	11	20	0	31	0	91,7%	37,0%		47,0%	

Planung

	geplante Plätze 2017/2018					geplante Plätze 2018/2019					geplante Plätze 2019/2020				
	Krippe	Kiga	Hort	Gesamt	KmB	Krippe	Kiga	Hort	Gesamt	KmB	Krippe	Kiga	Hort	Gesamt	KmB
Kita »Benjamin Blümchen«	12	54		66		12	54		66		12	54		66	
Kapazität	**12**	**54**	**0**	**66**	**0**	**12**	**54**	**0**	**66**	**0**	**12**	**54**	**0**	**66**	**0**
wohnhafte Kinder	34	26	35	95		34	32	32	98		36	30	36	102	
Bedarfsdeckung	35,3%	207,7%	0,0%	69,5%		35,3%	168,8%	0,0%	67,3%		33,3%	180,0%	0,0%	64,7%	

Der Bedarf an Kindergartenplätzen kann gedeckt werden.
Die Anzahl der Krippenplätze ist zu gering.
Auf die Auslastung der Einrichtung muss geachtet werden.

Seifhennersdorf

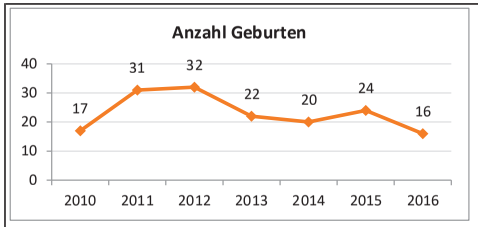

Stand: 30.06.2017

	Krippe	Kiga	Hort	Gesamt
wohnhafte Kinder	66	118	104	**288**
Kapazität lt. BE	45	97	106	**248**
betreute Kinder	43	106	70	**219**
Kinder in anderen Gemeinden	0	3	8	**11**
Kinder aus anderen Gemeinden	6	9	0	**15**
Auslastung (betreute Kinder/ Kapazität lt. BE)	**95,6%**	**109,3%**	**66,0%**	**88,3%**
Bedarfsdeckung (Kapazität lt. BE/ wohnhafte Kinder)	**68,2%**	**82,2%**	**101,9%**	**86,1%**
Betreuungsquote (betreute Kinder/ wohnhafte Kinder)	**65,2%**	**89,8%**	**67,3%**	**76,0%**

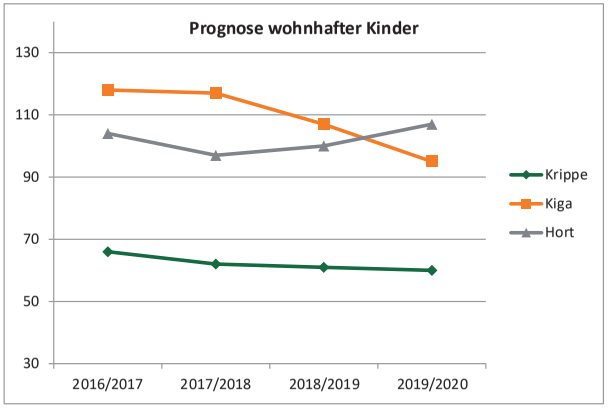

Einrichtung/Tagespflege	Anschrift	Träger	Bemerkung
Johanniter Kinderhaus »Bienchen«	Albertstraße 18	Johanniter Unfallhilfe e.V. KV Görlitz	
Kita »Querxenland«	Viebigstraße 1	Querxenland Seifhennersdorf e.V.	
Int. Kita »Sonnenkäfer«	Oststraße 2b	DRK KV Zittau e.V.	
Int. Kita »Sonnenkäfer«, AS Hort	Bahnhofstraße 2	DRK KV Zittau e.V.	
KTP Taschner	Rumburger Straße 84		

Bestand 2016/2017

	Kapazität laut BE					Belegung 30.06.2017					Auslastung 30.06.2017				
	Krippe	Kiga	Hort	Gesamt	KmB	Krippe	Kiga	Hort	Gesamt	KmB	Krippe	Kiga	Hort	Gesamt	KmB
Johanniter Kinderhaus »Bienchen«	15	36	26	77		13	41	21	75		86,7%	113,9%	80,8%	97,4%	
Kita »Querxenland«	10	26		36		10	26		36		100,0%	100,0%		100,0%	
Int. Kita »Sonnenkäfer«	15	35	40	90	8	15	39	20	74	1	100,0%	111,4%	50,0%	82,2%	12,5%
Int. Kita »Sonnenkäfer«, AS Hort			40	40				29	29				72,5%	72,5%	
KTP Taschner	5			5		5			5		100,0%			100,0%	
	45	97	106	248	8	43	106	70	219	1	95,6%	109,3%	66,0%	88,3%	12,5%

Planung

	geplante Plätze 2017/2018					geplante Plätze 2018/2019					geplante Plätze 2019/2020				
	Krippe	Kiga	Hort	Gesamt	KmB	Krippe	Kiga	Hort	Gesamt	KmB	Krippe	Kiga	Hort	Gesamt	KmB
Johanniter Kinderhaus »Bienchen«	15	41	21	77		15	41	21	77		15	36	26	77	
Kita »Querxenland«	10	26		36		10	26		36		10	26		36	
Int. Kita »Sonnenkäfer«	15	59	14	88	2	15	48	25	88	2	15	49	25	89	1
Int. Kita »Sonnenkäfer«, AS Hort			36	36				40	40				40	40	
KTP Taschner	5			5		5			5		5			5	
Kapazität	**45**	**126**	**71**	**242**	**2**	**45**	**115**	**86**	**246**	**2**	**45**	**111**	**91**	**247**	**1**
wohnhafte Kinder	62	117	97	276		61	107	100	268		60	95	107	262	
Bedarfsdeckung	72,6%	107,7%	73,2%	87,7%		73,8%	107,5%	86,0%	91,8%		75,0%	116,8%	85,0%	94,3%	

Der Bedarf an Krippen-, Kindergarten- und Hortplätzen kann gedeckt werden.

VwG Löbau

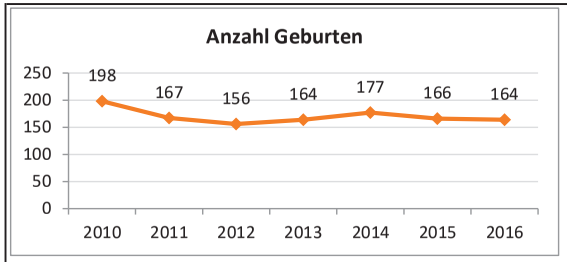

Stand: 30.06.2017

	Krippe	Kiga	Hort	Gesamt
wohnhafte Kinder	501	677	691	**1869**
Kapazität lt. BE	291	670	607	**1568**
betreute Kinder	235	576	525	**1336**
Kinder in anderen Gemeinden	40	84	122	**246**
Kinder aus anderen Gemeinden	32	59	64	**155**
Auslastung (betreute Kinder/ Kapazität lt. BE)	**80,8%**	**86,0%**	**86,5%**	**85,2%**
Bedarfsdeckung (Kapazität lt. BE/ wohnhafte Kinder)	**58,1%**	**99,0%**	**87,8%**	**83,9%**
Betreuungsquote (betreute Kinder/ wohnhafte Kinder)	**46,9%**	**85,1%**	**76,0%**	**71,5%**

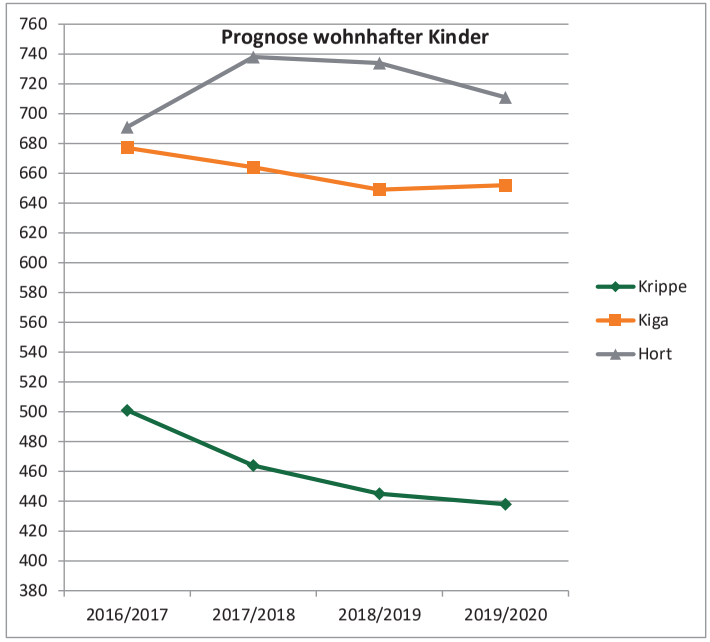

Einrichtung/Tagespflege	Anschrift	Träger	Bemerkung
Kinderhaus »Am Löbauer Berg«	Haydnstraße 4	Stadt Löbau	
Johanniter Kinderhaus Löbau	August-Bebel-Straße 8	Johanniter Unfallhilfe e.V. KV Görlitz	Träger ab 01.01.2018 ist die Stadt Löbau
Kita »Samenkorn«	Pestalozzistraße 19	Diakonisches Werk im Kirchenbezirk Löbau-Zittau gGmbH	
AWO Krippe »Südzwerge«	Lindenstraße 3	AWO KV Oberlausitz e.V.	
AWO Kita »Haus Sonnenschein«	Lindenstraße 1	AWO KV Oberlausitz e.V.	
AWO Kita »Jäckelknirpse«	Am Sportplatz 13	AWO KV Oberlausitz e.V.	
Kinderhaus »Dreikäsehoch« e.V.	Ringstraße 1	Verein »Dreikäsehoch« e.V.	
Int.Kita »Haus für Kinder«	Theobald-Hoffmann-Straße 8	Lebenshilfe Löbau e.V.	
Hort Kittlitz	Lauchaer Straße 1a	Stadt Löbau	
Hort der ev. diak. GS Löbau	Rosenstraße 8a	Diakoniewerk Oberlausitz e.V.	außerhalb des Bedarfsplans
KTP »Die Sonnenkäfer«	Lärchenberg 2		
KTP »Peggy's Gartenwichtel«	Lauchaer Straße 32		
KTP »Riesengroß«	Marschnerstraße 18		
KTP »Samtpfötchen«	Eiseroder Straße 1		
AWO Kita »Pfiffikus«	Straße der Einheit 13	AWO KV Oberlausitz e.V.	
AWO Kita »Naseweis«	Löbauer Straße 37	AWO KV Oberlausitz e.V.	
AWO Hort »Hochsteinfüchse«	Dorfstraße 6	AWO KV Oberlausitz e.V.	
Kita »Rotsteinzwerge«	Löbauer Straße 12	Gemeinde Rosenbach	
Kinderhort »Gernegroß«	Dorfstraße 38	Gemeinde Rosenbach	
KTP »Urbans Kinderland«	Untere Dorfstraße 92		

Bestand 2016/2017

	Kapazität laut BE					Belegung 30.06.2017					Auslastung 30.06.2017				
	Krippe	Kiga	Hort	Gesamt	KmB	Krippe	Kiga	Hort	Gesamt	KmB	Krippe	Kiga	Hort	Gesamt	KmB
Kinderhaus »Am Löbauer Berg«	30	105	184	319	9	29	94	152	275	8	96,7%	89,5%	82,6%	86,2%	88,9%
Johanniter Kinderhaus Löbau	25	64		89		18	66		84		72,0%	103,1%		94,4%	
Kita »Samenkorn«	27	40		67	10	18	41		59	10	66,7%	102,5%		88,1%	100,0%
AWO Krippe »Südzwerge«	60			60		52			52		86,7%			86,7%	
AWO Kita »Haus Sonnenschein«		84		84			75		75			89,3%		89,3%	
AWO Kita »Jäckelknirpse«	12	65		77		12	59		71		100,0%	90,8%		92,2%	
Kinderhaus »Dreikäsehoch« e.V.	15	76		91		15	53		68		100,0%	69,7%		74,7%	
Int.Kita »Haus für Kinder«	26	57		83	10	22	56		78	10	84,6%	98,2%		94,0%	100,0%
Hort Kittlitz			191	191				162	162				84,8%	84,8%	
Hort der ev. diak. GS Löbau			40	40				35	35				87,5%	87,5%	
KTP »Die Sonnenkäfer«	4			4		3			3		75,0%			75,0%	
KTP »Peggy's Gartenwichtel«	4			4		3			3		75,0%			75,0%	
KTP »Riesengroß«	4			4		4			4		100,0%			100,0%	
KTP »Samtpfötchen«	4			4		4			4		100,0%			100,0%	
AWO Kita »Pfiffikus«	24	39		63		11	23		34		45,8%	59,0%		54,0%	
AWO Kita »Naseweis«	22	65		87		18	59		77		81,8%	90,8%		88,5%	
AWO Hort »Hochsteinfüchse«			90	90				75	75				83,3%	83,3%	
Kita »Rotsteinzwerge«	30	75		105		22	50		72		73,3%	66,7%		68,6%	
Kinderhort »Gernegroß«			102	102				101	101				99,0%	99,0%	
KTP »Urbans Kinderland«	4			4		4			4		100,0%			100,0%	
	291	670	607	1568	29	235	576	525	1336	28	80,8%	86,0%	86,5%	85,2%	96,6%

Planung

	geplante Plätze 2017/2018					geplante Plätze 2018/2019					geplante Plätze 2019/2020				
	Krippe	Kiga	Hort	Gesamt	KmB	Krippe	Kiga	Hort	Gesamt	KmB	Krippe	Kiga	Hort	Gesamt	KmB
Kinderhaus »Am Löbauer Berg«	30	105	184	319	9	30	105	184	319	9	30	105	184	319	9
Johanniter Kinderhaus Löbau	25	64		89		25	64		89		25	64		89	
Kita »Samenkorn«	27	40		67	10	27	40		67	10	27	40		67	10
AWO Krippe »Südzwerge«	60			60		60			60		60			60	
AWO Kita »Haus Sonnenschein«		84		84			84		84			84		84	
AWO Kita »Jäckelknirpse«	12	65		77		12	65		77		12	65		77	
Kinderhaus »Dreikäsehoch« e.V.	24	54		78		24	54		78		24	54		78	
Int.Kita »Haus für Kinder«	26	57		83	10	26	57		83	10	26	57		83	10
Hort Kittlitz			191	191				191	191				191	191	
Hort der ev. diak. GS Löbau				0					0					0	
KTP »Die Sonnenkäfer«	4			4		4			4		4			4	
KTP »Peggy's Gartenwichtel«	4			4		4			4		4			4	
KTP »Riesengroß«	4			4		4			4		4			4	
KTP »Samtpfötchen«	4			4		4			4		4			4	
AWO Kita »Pfiffikus«	24	39		63		24	39		63		24	39		63	
AWO Kita »Naseweis«	22	65		87		22	65		87		22	65		87	
AWO Hort »Hochsteinfüchse«			90	90				90	90				90	90	
Kita »Rotsteinzwerge«	27	60		87		25	60		85		25	60		85	
Kinderhort »Gernegroß«			102	102				100	100				100	100	
KTP »Urbans Kinderland«	4			4		4			4		4			4	
Kapazität	**297**	**633**	**567**	**1497**	**29**	**295**	**633**	**565**	**1493**	**29**	**295**	**633**	**565**	**1493**	**29**
wohnhafte Kinder	464	664	738	1866		445	649	734	1828		438	652	711	1801	
Bedarfsdeckung	64,0%	95,3%	76,8%	80,2%		66,3%	97,5%	77,0%	81,7%		67,4%	97,1%	79,5%	82,9%	

Der Bedarf an Krippenplätzen kann in der Verwaltungsgemeinschaft gedeckt werden.

Die Anzahl der Kindergarten- und Hortplätze ist knapp, aber ausreichend.

VwG Neusalza-Spremberg

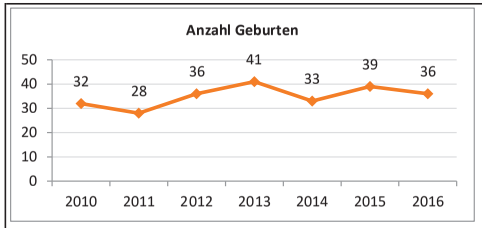

Stand: 30.06.2017

	Krippe	Kiga	Hort	Gesamt
wohnhafte Kinder	125	166	186	**477**
Kapazität lt. BE	69	188	130	**387**
betreute Kinder	59	146	87	**292**
Kinder in anderen Gemeinden	14	25	48	**87**
Kinder aus anderen Gemeinden	10	20	3	**33**
Auslastung (betreute Kinder/ Kapazität lt. BE)	**85,5%**	**77,7%**	**66,9%**	**75,5%**
Bedarfsdeckung (Kapazität lt. BE/ wohnhafte Kinder)	**55,2%**	**113,3%**	**69,9%**	**81,1%**
Betreuungsquote (betreute Kinder/ wohnhafte Kinder)	**47,2%**	**88,0%**	**46,8%**	**61,2%**

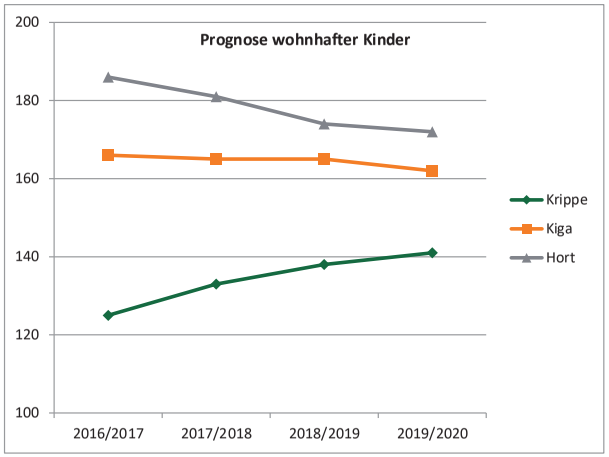

Einrichtung/Tagespflege	Anschrift	Träger	Bemerkung
Int. Kita »Zwergenburg«	Am Spreepark 10	Stadt Neusalza-Spremberg	Ersatzneubau, inkl. Hort
Int. Kita »Zwergenburg«, AS Hort	Bautzener Straße 25	Stadt Neusalza-Spremberg	Zusammenlegung mit Kita
AWO Kita »Spatzennest«	Am Gemeindeberg 1	AWO KV Oberlausitz e.V.	
AWO Kita »Spielhäusel«	Schulweg 8	AWO KV Oberlausitz e.V.	Anzahl Hort variabel
Kita «Benjamin Blümchen«	Viebigstraße 23	Gemeinde Schönbach	

Bestand 2016/2017

	Kapazität laut BE					Belegung 30.06.2017					Auslastung 30.06.2017				
	Krippe	Kiga	Hort	Gesamt	KmB	Krippe	Kiga	Hort	Gesamt	KmB	Krippe	Kiga	Hort	Gesamt	KmB
Int. Kita »Zwergenburg«	25	60	25	110	3	18	65	0	83	2	72,0%	108,3%	0,0%	75,5%	66,7%
Int. Kita »Zwergenburg«, AS Hort			60	60				52	52				86,7%	86,7%	
AWO Kita »Spatzennest«	18	36	30	84		18	38	20	76		100,0%	105,6%	66,7%	90,5%	
AWO Kita »Spielhäusel«	14	38	15	67		12	23	15	50		85,7%	60,5%	100,0%	74,6%	
Kita «Benjamin Blümchen«	12	54		66		11	20		31		91,7%	37,0%		47,0%	
	69	188	130	387	3	59	146	87	292	2	85,5%	77,7%	66,9%	75,5%	66,7%

Planung

	geplante Plätze 2017/2018					geplante Plätze 2018/2019					geplante Plätze 2019/2020				
	Krippe	Kiga	Hort	Gesamt	KmB	Krippe	Kiga	Hort	Gesamt	KmB	Krippe	Kiga	Hort	Gesamt	KmB
Int. Kita »Zwergenburg«	25	60	25	110	3	30	70	70	170	5	30	70	70	170	5
Int. Kita »Zwergenburg«, AS Hort			60	60				0	0				0	0	
AWO Kita »Spatzennest«	18	36	30	84		18	36	30	84		18	36	30	84	
AWO Kita »Spielhäusel«	14	53	variabel	67		14	53	variabel	67		14	53	variabel	67	
Kita «Benjamin Blümchen«	12	54		66		12	54		66		12	54		66	
Kapazität	**69**	**203**	**115**	**387**	**3**	**74**	**213**	**100**	**387**	**5**	**74**	**213**	**100**	**387**	**5**
wohnhafte Kinder	133	165	181	479		138	165	174	477		141	162	172	475	
Bedarfsdeckung	51,9%	123,0%	63,5%	80,8%		53,6%	129,1%	57,5%	81,1%		52,5%	131,5%	58,1%	81,5%	

Die Anzahl der Krippen- und Hortplätze in der Verwaltungsgemeinschaft ist knapp.
Es sind ausreichend Kindergartenplätze vorhanden

VwG Oppach

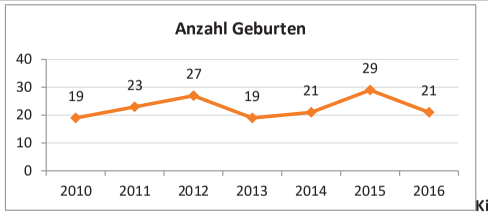

Stand: 30.06.2017

	Krippe	Kiga	Hort	Gesamt
wohnhafte Kinder	73	110	122	**305**
Kapazität lt. BE	62	138	159	**359**
betreute Kinder	56	128	123	**307**
Kinder in anderen Gemeinden	3	6	13	**22**
Kinder aus anderen Gemeinden	12	24	37	**73**
Auslastung (betreute Kinder/ Kapazität lt. BE)	**90,3%**	**92,8%**	**77,4%**	**85,5%**
Bedarfsdeckung (Kapazität lt. BE/ wohnhafte Kinder)	**84,9%**	**125,5%**	**130,3%**	**117,7%**
Betreuungsquote (betreute Kinder/ wohnhafte Kinder)	**76,7%**	**116,4%**	**100,8%**	**100,7%**

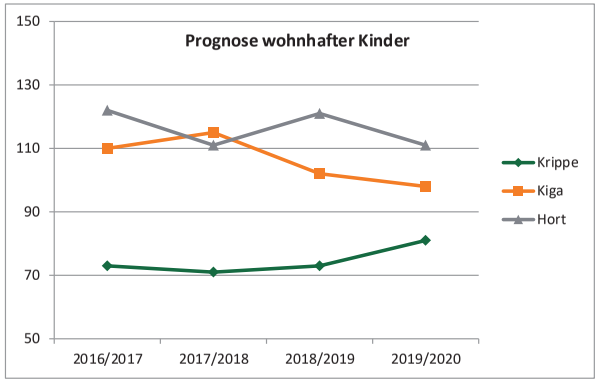

Einrichtung/Tagespflege	Anschrift	Träger	Bemerkung
Kita »Pfiffikus«	Straße der Jugend 11a	Gemeinde Oppach	
Kita »Pfiffikus«, AS Hort	Straße der Jugend 11a	Gemeinde Oppach	
KTP Einenkel-Hentschel	Heinrich-Heine-Weg 9		
KTP Krahl	August-Bebel-Straße 29a		
Kita »Bielebohknirpse«	Bielebohstraße 1A	Diakonisches Werk im Kirchenbezirk Löbau-Zittau gGmbH	
Kita »Bielebohknirpse«, AS Hort	Bielebohstraße 4	Diakonisches Werk im Kirchenbezirk Löbau-Zittau gGmbH	

Bestand 2016/2017

	Kapazität laut BE					Belegung 30.06.2017					Auslastung 30.06.2017				
	Krippe	Kiga	Hort	Gesamt	KmB	Krippe	Kiga	Hort	Gesamt	KmB	Krippe	Kiga	Hort	Gesamt	KmB
Kita »Pfiffikus«	32	90		122	0	27	82		109		84,4%	91,1%		89,3%	
Kita »Pfiffikus«, AS Hort			85	85				66	66				77,6%	77,6%	
KTP Einenkel-Hentschel	5			5		5			5		100,0%			100,0%	
KTP Krahl	5			5		4			4		80,0%			80,0%	
Kita »Bielebohknirpse«	20	48		68	5	20	46		66	1	100,0%	95,8%		97,1%	
Kita »Bielebohknirpse«, AS Hort			74	74	3			57	57	0			77,0%	77,0%	
	62	138	159	359	8	56	128	123	307	1	90,3%	92,8%	77,4%	85,5%	

Planung

	geplante Plätze 2017/2018					geplante Plätze 2018/2019					geplante Plätze 2019/2020				
	Krippe	Kiga	Hort	Gesamt	KmB	Krippe	Kiga	Hort	Gesamt	KmB	Krippe	Kiga	Hort	Gesamt	KmB
Kita »Pfiffikus«	32	90		122		32	90		122		30	80		110	3
Kita »Pfiffikus«, AS Hort			85	85				85	85				75	75	
KTP Einenkel-Hentschel	5			5		5			5		5			5	
KTP Krahl	5			5		5			5		5			5	
Kita »Bielebohknirpse«	20	48		68	5	20	48		68	5	20	48		68	5
Kita »Bielebohknirpse«, AS Hort			74	74	3			74	74	3			74	74	3
Kapazität	**62**	**138**	**159**	**359**	**8**	**62**	**138**	**159**	**359**	**8**	**60**	**128**	**149**	**337**	**11**
wohnhafte Kinder	71	115	111	297		73	102	121	296		81	98	111	290	
Bedarfsdeckung	87,3%	120,0%	143,2%	120,9%		84,9%	135,3%	131,4%	121,3%		74,1%	130,6%	134,2%	116,2%	

Es stehen in der Verwaltungsgemeinschaft ausreichend Krippen-, Kindergarten- und Hortplätze zur Verfügung.

Planungsraum 5
Zittau

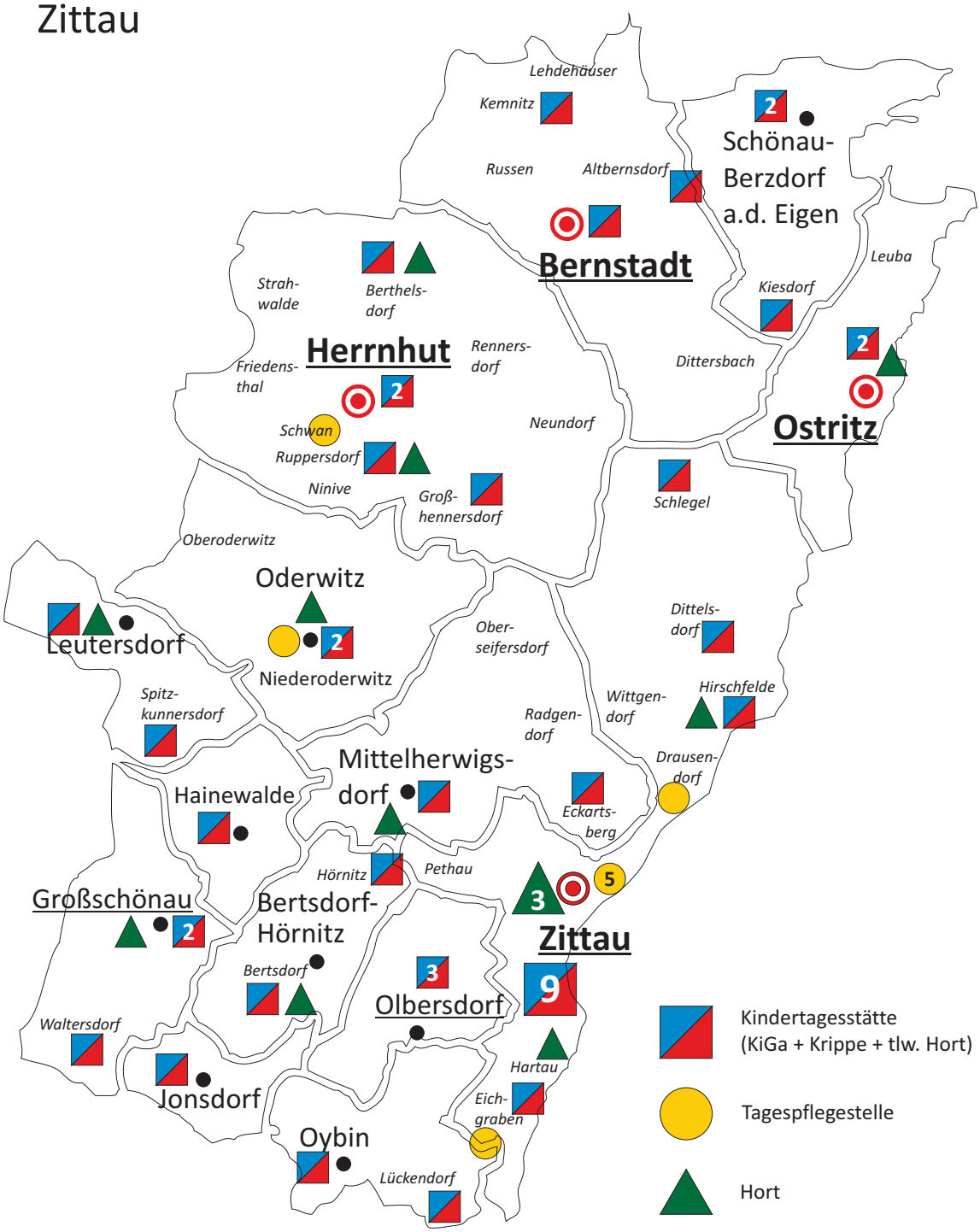

Planungsraum 5

- Übersicht Standorte Kindertageseinrichtungen
- Überblick PLR
- Darstellung der Geburtenzahlen, wohnhafte Kinder, erfasste Betreuungskapazitäten gem. Betriebserlaubnis, Belegung und Auslastung sowie geplante Plätze für die Schuljahre 2017/18 bis 2019/20

  – nach Kommunen

  – nach Verwaltungsverbänden

…in Kindertageseinrichtungen gem. SGB VIII des Landkreises Görlitz

Überblick Planungsraum 5 Zittau

Im Planungsraum 5, mit den Städten und Gemeinden Bernstadt, Bertsdorf-Hörnitz, Großschönau, Hainewalde, Herrnhut, Jonsdorf, Leutersdorf, Mittelherwigsdorf, Oderwitz, Olbersdorf, Ostritz, Oybin, Schönau-Berzdorf und Zittau stehen im Schul- und Kindergartenjahr 2017/18 insgesamt 4.980 geplante Plätze für Kindertagesbetreuung zur Verfügung. Dem gegenüber stehen 5.975 wohnhafte Kinder, womit eine Bedarfsdeckung von 83,3% erreicht wird. Mit der momentanen Tendenz, dass die Anzahl der wohnhaften Kinder leicht sinkt, wird die Bedarfsdeckung bis zum Schuljahr 2018/19 den Wert 86,6% erreichen.

Eingegrenzt auf die Bereiche Kinderkrippe, Kindergarten, Hort ergeben sich folgende Zahlen:

Krippe: 1.488 wohnhafte Kinder und 884 Krippenplätze ergeben eine Bedarfsdeckung von 59,4%. Laut Prognose wird diese bis zum Schuljahr 2019/20 leicht auf 58,5% sinken. (Es ist zu beachten, dass hier auch die Kinder von 0-1 Jahr mitgezählt werden, die i. d. R. noch keine Kindertageseinrichtung besuchen.)

Kindergarten: 2.197 wohnhafte Kinder und 2.062 vorhandene Kindergartenplätze ergeben eine Bedarfsdeckung von 93,9%. Diese wird bis zum Schuljahr 2019/20 auf voraussichtlich 97,2% ansteigen.

Hort: 2.290 wohnhafte Kinder und 2.034 vorhanden Plätze ergeben eine Bedarfsdeckung von 88,8%. Auch dieser Wert wird sich voraussichtlich auf 95,6% erhöhen.

Im Planungsraum 5 befinden sich 57 Kindertageseinrichtungen und 9 Kindertagespflegepersonen. In Bernstadt wird zudem eine private Kindertageseinrichtung außerhalb des Bedarfsplanes betrieben.

Bernstadt a.d. Eigen

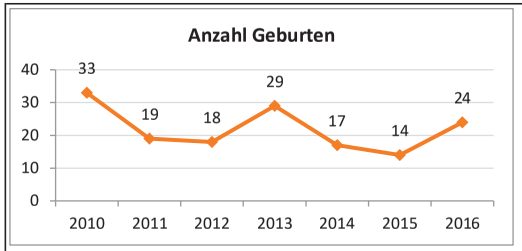

Stand: 30.06.2017

	Krippe	Kiga	Hort	Gesamt
wohnhafte Kinder	65	96	115	**276**
Kapazität lt. BE	47	115	75	**237**
betreute Kinder	26	68	49	**143**
Kinder in anderen Gemeinden	1	3	0	**4**
Kinder aus anderen Gemeinden	6	9	0	**15**
Auslastung (betreute Kinder/ Kapazität lt. BE)	**55,3%**	**59,1%**	**65,3%**	**60,3%**
Bedarfsdeckung (Kapazität lt. BE/ wohnhafte Kinder)	**72,3%**	**119,8%**	**65,2%**	**85,9%**
Betreuungsquote (betreute Kinder/ wohnhafte Kinder)	**40,0%**	**70,8%**	**42,6%**	**51,8%**

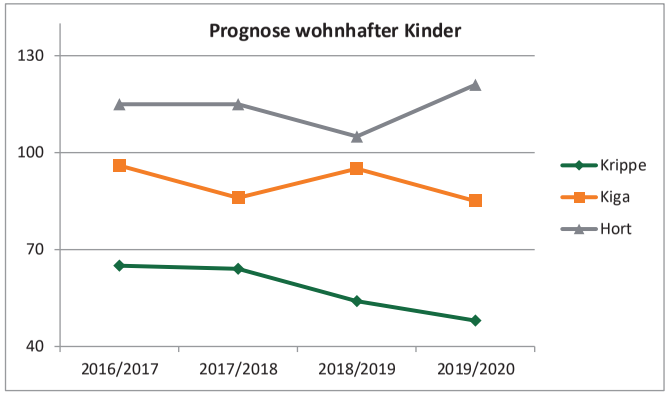

Einrichtung/Tagespflege	Anschrift	Träger	Bemerkung
Kita »Bienenhäusl«	Hauptstraße 78	Stadt Bernstadt	
Int. Kinderhaus »Sonnenhügel«	Sonnenblick 1	Lebenshilfe e.V. Löbau	
Betriebskita der Fa. Euroimmun	Am Pließnitztal 39		Kita außerhalb des Bedarfsplanes

Bestand 2016/2017

	Kapazität laut BE					Belegung 30.06.2017					Auslastung 30.06.2017				
	Krippe	Kiga	Hort	Gesamt	KmB	Krippe	Kiga	Hort	Gesamt	KmB	Krippe	Kiga	Hort	Gesamt	KmB
Kita »Bienenhäusl«	15	35	20	70		10	33	20	63		66,7%	94,3%	100,0%	90,0%	
Int. Kinderhaus »Sonnenhügel«	20	60	35	115	6	16	35	29	80	2	80,0%	58,3%	82,9%	69,6%	33,3%
Betriebskita der Fa. Euroimmun	12	20	20	52											
	47	115	75	237	6	26	68	49	143	2	55,3%	59,1%	65,3%	60,3%	33,3%

Planung

	geplante Plätze 2017/2018					geplante Plätze 2018/2019					geplante Plätze 2019/2020				
	Krippe	Kiga	Hort	Gesamt	KmB	Krippe	Kiga	Hort	Gesamt	KmB	Krippe	Kiga	Hort	Gesamt	KmB
Kita »Bienenhäusl«	15	35	20	70		15	35	20	70		15	35	20	70	
Int. Kinderhaus »Sonnenhügel«	16	40	31	87	2	16	45	35	96	4	16	45	35	96	5
Betriebskita der Fa. Euroimmun															
Kapazität	**31**	**75**	**51**	**157**	**2**	**31**	**80**	**55**	**166**	**4**	**31**	**80**	**55**	**166**	**5**
wohnhafte Kinder	64	86	115	265		54	95	105	254		48	85	121	254	
Bedarfsdeckung	48,4%	87,2%	44,3%	59,2%		57,4%	84,2%	52,4%	65,4%		64,6%	94,1%	45,5%	65,4%	

Die Auslastung der Einrichtung betrachtend, sind ausreichend Betreuungsplätze vorhanden.

Bertsdorf-Hörnitz

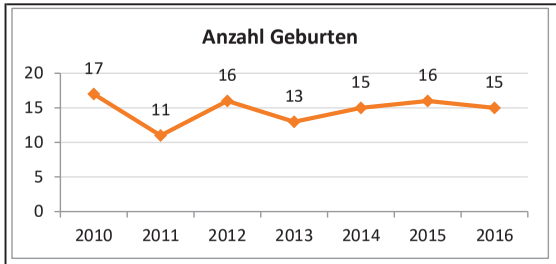

Stand: 30.06.2017

	Krippe	Kiga	Hort	Gesamt
wohnhafte Kinder	56	41	72	**169**
Kapazität lt. BE	30	60	75	**165**
betreute Kinder	26	64	74	**164**
Kinder in anderen Gemeinden	5	13	3	**21**
Kinder aus anderen Gemeinden	7	18	12	**37**
Auslastung (betreute Kinder/ Kapazität lt. BE)	**86,7%**	**106,7%**	**98,7%**	**99,4%**
Bedarfsdeckung (Kapazität lt. BE/ wohnhafte Kinder)	**53,6%**	**146,3%**	**104,2%**	**97,6%**
Betreuungsquote (betreute Kinder/ wohnhafte Kinder)	**46,4%**	**156,1%**	**102,8%**	**97,0%**

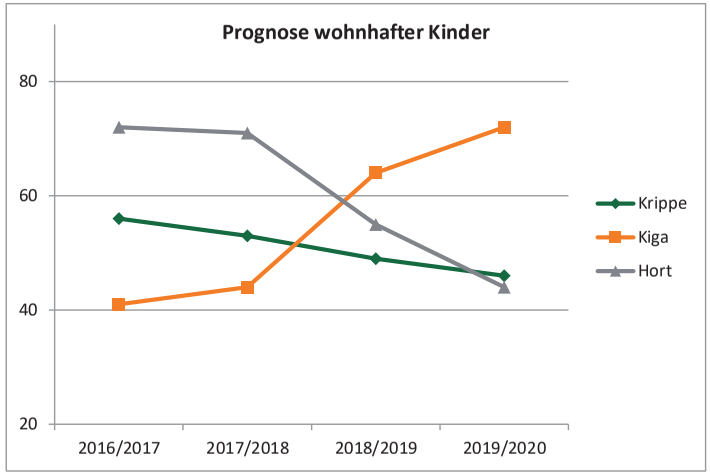

Einrichtung/Tagespflege	Anschrift	Träger	Bemerkung
ASB Kita »Gänseblümchen«	Straße der Jugend 11	ASB Betreuungs- und Sozialdienste gGmbH	
ASB Kita »Querxenhäusl«	Hauptstraße 117	ASB Betreuungs- und Sozialdienste gGmbH	
ASB Hort der Grundschule	Hauptstraße 115	ASB Betreuungs- und Sozialdienste gGmbH	

Bestand 2016/2017

	Kapazität laut BE					Belegung 30.06.2017					Auslastung 30.06.2017				
	Krippe	Kiga	Hort	Gesamt	KmB	Krippe	Kiga	Hort	Gesamt	KmB	Krippe	Kiga	Hort	Gesamt	KmB
ASB Kita »Gänseblümchen«	15	30		45		12	33		45		80,0%	110,0%		100,0%	
ASB Kita »Querxenhäusl«	15	30		45		14	31		45		93,3%	103,3%		100,0%	
ASB Hort der Grundschule			75	75				74	74				98,7%	98,7%	
	30	60	75	165	0	26	64	74	164	0	86,7%	106,7%	98,7%	99,4%	

Planung

	geplante Plätze 2017/2018					geplante Plätze 2018/2019					geplante Plätze 2019/2020				
	Krippe	Kiga	Hort	Gesamt	KmB	Krippe	Kiga	Hort	Gesamt	KmB	Krippe	Kiga	Hort	Gesamt	KmB
ASB Kita »Gänseblümchen«	15	30		45		15	30		45		15	30		45	
ASB Kita »Querxenhäusl«	15	30		45		15	30		45		15	30		45	
ASB Hort der Grundschule			75	75				75	75				75	75	
Kapazität	**30**	**60**	**75**	**165**	**0**	**30**	**60**	**75**	**165**	**0**	**30**	**60**	**75**	**165**	**0**
wohnhafte Kinder	53	44	71	168		49	64	55	168		46	72	44	162	
Bedarfsdeckung	56,6%	136,4%	105,6%	98,2%		61,2%	93,8%	136,4%	98,2%		65,2%	83,3%	170,5%	101,9%	

Es werden mehr Kinder aus anderen Gemeinden aufgenommen. Die Plätze sind knapp, aber momentan ausreichend.

Großschönau

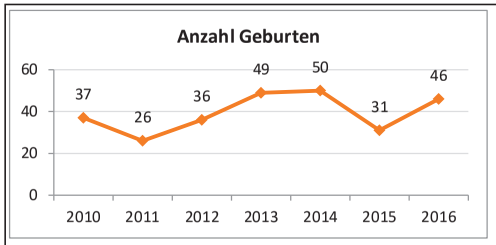

Stand: 30.06.2017

	Krippe	Kiga	Hort	Gesamt
wohnhafte Kinder	115	174	165	**454**
Kapazität lt. BE	53	154	138	**345**
betreute Kinder	45	160	114	**319**
Kinder in anderen Gemeinden	2	5	5	**12**
Kinder aus anderen Gemeinden	3	11	5	**19**
Auslastung (betreute Kinder/ Kapazität lt. BE)	**84,9%**	**103,9%**	**82,6%**	**92,5%**
Bedarfsdeckung (Kapazität lt. BE/ wohnhafte Kinder)	**46,1%**	**88,5%**	**83,6%**	**76,0%**
Betreuungsquote (betreute Kinder/ wohnhafte Kinder)	**39,1%**	**92,0%**	**69,1%**	**70,3%**

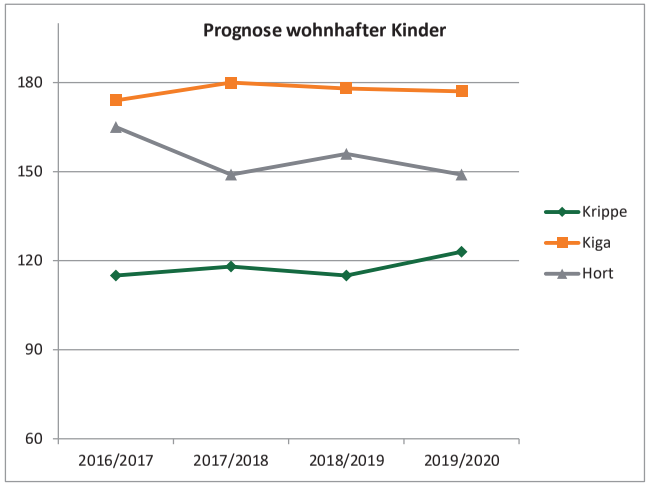

Einrichtung/Tagespflege	Anschrift	Träger	Bemerkung
Kinderhaus »Benjamin«	Hauptstraße 84	Johanniter Unfallhilfe e.V. KV Görlitz	befristete Integration
AWO Kita »Lauschezwerge«	Herrenwalder Straße 1	AWO KV Oberlausitz e.V.	befristete Integration
AWO Int. Kita »Kinderland«	Gerichtsstraße 2	AWO KV Oberlausitz e.V.	Aufhebung Integration
AWO Kita »Kinderland«, AS Hort	Hauptstraße 69	AWO KV Oberlausitz e.V.	

Bestand 2016/2017

	Kapazität laut BE					Belegung 30.06.2017					Auslastung 30.06.2017				
	Krippe	Kiga	Hort	Gesamt	KmB	Krippe	Kiga	Hort	Gesamt	KmB	Krippe	Kiga	Hort	Gesamt	KmB
Kinderhaus »Benjamin«	14	36	35	85	1	13	44	22	79	1	92,9%	122,2%	62,9%	92,9%	100,0%
AWO Kita »Lauschezwerge«	24	53	51	128		20	49	40	109	1	83,3%	92,5%	78,4%	85,2%	
AWO Int. Kita »Kinderland«	15	65	29	109	3	12	67	29	108	0	80,0%	103,1%	100,0%	99,1%	0,0%
AWO Kita »Kinderland«, AS Hort			23	23				23	23				100,0%	100,0%	
	53	154	138	345	4	45	160	114	319	2	84,9%	103,9%	82,6%	92,5%	50,0%

Planung

	geplante Plätze 2017/2018					geplante Plätze 2018/2019					geplante Plätze 2019/2020				
	Krippe	Kiga	Hort	Gesamt	KmB	Krippe	Kiga	Hort	Gesamt	KmB	Krippe	Kiga	Hort	Gesamt	KmB
Kinderhaus »Benjamin«	14	45	26	85	1	14	46	26	86		14	46	26	86	
AWO Kita »Lauschezwerge«	24	43	51	118	1	24	43	51	118	1	24	43	51	118	
AWO Int. Kita »Kinderland«	15	65	29	109		15	65	29	109		15	65	29	109	
AWO Kita »Kinderland«, AS Hort			23	23				54	54				54	54	
Kapazität	**53**	**153**	**129**	**335**	**2**	**53**	**154**	**160**	**367**	**1**	**53**	**154**	**160**	**367**	**0**
wohnhafte Kinder	118	180	149	447		115	178	156	449		123	177	149	449	
Bedarfsdeckung	44,9%	85,0%	86,6%	74,9%		46,1%	86,5%	102,6%	81,7%		43,1%	87,0%	107,4%	81,7%	

Die Anzahl an Krippen- und Kindergartenplätzen ist knapp.
Es sind ausreichend Hortplätze vorhanden.

Hainewalde

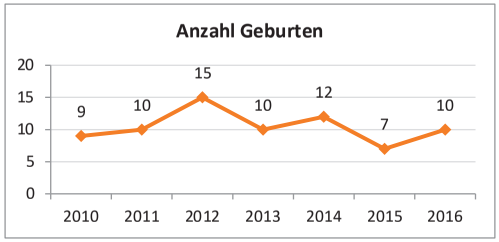

Stand: 30.06.2017

	Krippe	Kiga	Hort	Gesamt
wohnhafte Kinder	33	57	43	**133**
Kapazität lt. BE	15	54	45	**114**
betreute Kinder	15	48	34	**97**
Kinder in anderen Gemeinden	1	9	8	**18**
Kinder aus anderen Gemeinden	6	4	1	**11**
Auslastung (betreute Kinder/ Kapazität lt. BE)	**100,0%**	**88,9%**	**75,6%**	**85,1%**
Bedarfsdeckung (Kapazität lt. BE/ wohnhafte Kinder)	**45,5%**	**94,7%**	**104,7%**	**85,7%**
Betreuungsquote (betreute Kinder/ wohnhafte Kinder)	**45,5%**	**84,2%**	**79,1%**	**72,9%**

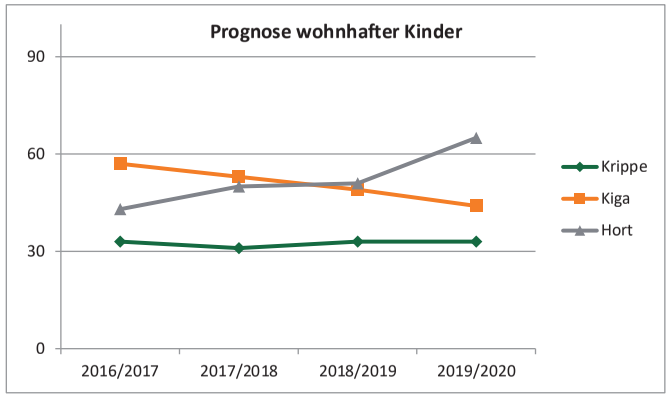

Einrichtung/Tagespflege	Anschrift	Träger	Bemerkung
Kita »Mandauspatzen«	Bergstraße 23-26	Gemeinde Hainewalde	

Bestand 2016/2017

	Kapazität laut BE					Belegung 30.06.2017					Auslastung 30.06.2017				
	Krippe	Kiga	Hort	Gesamt	KmB	Krippe	Kiga	Hort	Gesamt	KmB	Krippe	Kiga	Hort	Gesamt	KmB
Kita »Mandauspatzen«	15	54	45	114		15	48	34	97		100,0%	88,9%	75,6%	85,1%	
	15	54	45	114	0	15	48	34	97	0	100,0%	88,9%	75,6%	85,1%	

Planung

	geplante Plätze 2017/2018					geplante Plätze 2018/2019					geplante Plätze 2019/2020				
	Krippe	Kiga	Hort	Gesamt	KmB	Krippe	Kiga	Hort	Gesamt	KmB	Krippe	Kiga	Hort	Gesamt	KmB
Kita »Mandauspatzen«	15	54	45	114		17	54	45	116		17	54	45	116	
Kapazität	**15**	**54**	**45**	**114**	**0**	**17**	**54**	**45**	**116**	**0**	**17**	**54**	**45**	**116**	**0**
wohnhafte Kinder	31	53	50	134		33	49	51	133		33	44	65	142	
Bedarfsdeckung	48,4%	101,9%	90,0%	85,1%		51,5%	110,2%	88,2%	87,2%		51,5%	122,7%	69,2%	81,7%	

Die Anzahl der Krippenplätze ist sehr knapp.

Es stehen ausreichend Kindergarten- und Hortplätze zur Verfügung.

Herrnhut

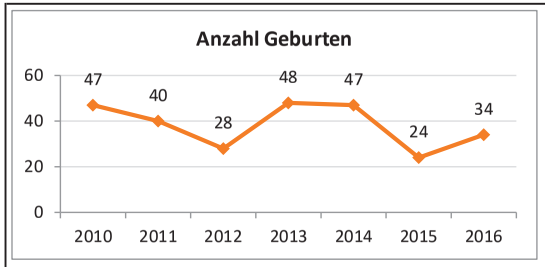

Stand: 30.06.2017

	Krippe	Kiga	Hort	Gesamt
wohnhafte Kinder	135	203	237	**575**
Kapazität lt. BE	68	174	179	**421**
betreute Kinder	54	187	130	**371**
Kinder in anderen Gemeinden	5	14	23	**42**
Kinder aus anderen Gemeinden	3	10	1	**14**
Auslastung (betreute Kinder/ Kapazität lt. BE)	**79,4%**	**107,5%**	**72,6%**	**88,1%**
Bedarfsdeckung (Kapazität lt. BE/ wohnhafte Kinder)	**50,4%**	**85,7%**	**75,5%**	**73,2%**
Betreuungsquote (betreute Kinder/ wohnhafte Kinder)	**40,0%**	**92,1%**	**54,9%**	**64,5%**

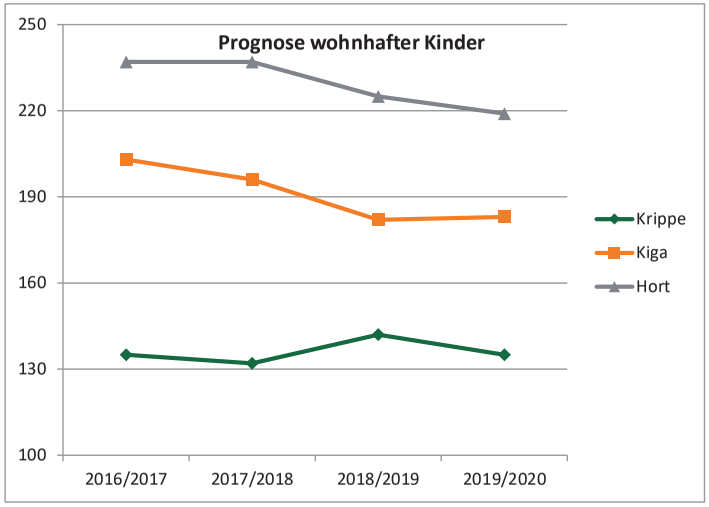

Einrichtung/Tagespflege	Anschrift	Träger	Bemerkung
Kita »Krümelkiste«	Hauptstraße 54	Stadt Herrnhut	
Int. Kindergarten der ev. Brüdergemeine Herrnhut	Zittauer Straße 30	Herrnhuter Diakonie	4 Integrationsplätze befristet bis 08/18
AWO Kita »Pfiffikus«	Bernstädter Straße 20	AWO KV Oberlausitz e.V.	
Int. Kita »Schwalbennest«	Goethestraße 17	IB Mitte gGmbH	
Int. Kita »Storchennest«	Volksbadstraße 6a	IB Mitte gGmbH	
Int. Kita »Storchennest«, AS Hort	Volksbadstraße 6a	IB Mitte gGmbH	
Hort »Gute-Laune-Haus«	Hauptstraße 54	Stadt Herrnhut	
KTP »Knirpsenkiste«	Rennersdorfer Straße 8		

Bestand 2016/2017

	Kapazität laut BE					Belegung 30.06.2017					Auslastung 30.06.2017				
	Krippe	Kiga	Hort	Gesamt	KmB	Krippe	Kiga	Hort	Gesamt	KmB	Krippe	Kiga	Hort	Gesamt	KmB
Kita »Krümelkiste«	10	42		52		5	35		40		50,0%	83,3%		76,9%	
Int. Kindergarten der ev. Brüdergemeine Herrnhut	6	44		50	3	5	42		47	4	83,3%	95,5%		94,0%	133,3%
AWO Kita »Pfiffikus«	15	34	56	105		15	34	38	87		100,0%	100,0%	67,9%	82,9%	
Int. Kita »Schwalbennest«	20	22	38	80	9	14	43	14	71	9	70,0%	195,5%	36,8%	88,8%	100,0%
Int. Kita »Storchennest«	12	32	42	86	6	11	33	38	82	4	91,7%	103,1%	90,5%	95,3%	66,7%
Int. Kita »Storchennest«, AS Hort			15	15				15	15				100,0%	100,0%	
Hort »Gute-Laune-Haus«			28	28				25	25				89,3%	89,3%	
KTP »Knirpsenkiste«	5			5		4			4		80,0%			80,0%	
	68	174	179	421	18	54	187	130	371	17	79,4%	107,5%	72,6%	88,1%	94,4%

Planung

	geplante Plätze 2017/2018					geplante Plätze 2018/2019					geplante Plätze 2019/2020				
	Krippe	Kiga	Hort	Gesamt	KmB	Krippe	Kiga	Hort	Gesamt	KmB	Krippe	Kiga	Hort	Gesamt	KmB
Kita »Krümelkiste«	10	42		52		10	42		52		10	42		52	
Int. Kindergarten der ev. Brüdergemeine Herrnhut	6	38		44	4	3	38		41	3	6	38		44	3
AWO Kita »Pfiffikus«	15	34	56	105		15	34	56	105		15	34	56	105	
Int. Kita »Schwalbennest«	15	40	15	70	9	13	40	17	70	9	13	40	17	70	8
Int. Kita »Storchennest«	12	30	40	82	4	10	32	40	82	4	10	32	40	82	4
Int. Kita »Storchennest«, AS Hort			15	15				15	15				15	15	
Hort »Gute-Laune-Haus«			28	28				28	28				28	28	
KTP »Knirpsenkiste«	5			5		5			5		5			5	
Kapazität	**63**	**184**	**154**	**401**	**17**	**56**	**186**	**156**	**398**	**16**	**59**	**186**	**156**	**401**	**15**
wohnhafte Kinder	132	196	237	565		142	182	225	549		135	183	219	537	
Bedarfsdeckung	47,7%	93,9%	65,0%	71,0%		39,4%	102,2%	69,3%	72,5%		43,7%	101,6%	71,2%	74,7%	

Die Anzahl der Krippen-, Kindergarten- und Hortplätze ist sehr knapp bemessen.

Jonsdorf

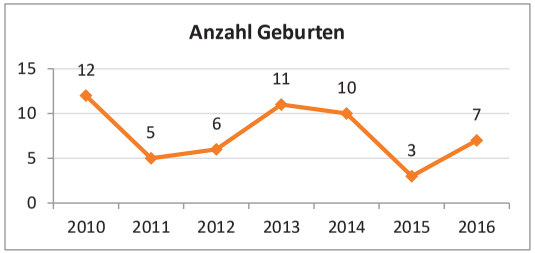

Stand: 30.06.2017

	Krippe	Kiga	Hort	Gesamt
wohnhafte Kinder	30	39	49	**118**
Kapazität lt. BE	22	42	48	**112**
betreute Kinder	15	42	33	**90**
Kinder in anderen Gemeinden	3	10	7	**20**
Kinder aus anderen Gemeinden	2	8	5	**15**
Auslastung (betreute Kinder/ Kapazität lt. BE)	**68,2%**	**100,0%**	**68,8%**	**80,4%**
Bedarfsdeckung (Kapazität lt. BE/ wohnhafte Kinder)	**73,3%**	**107,7%**	**98,0%**	**94,9%**
Betreuungsquote (betreute Kinder/ wohnhafte Kinder)	**50,0%**	**107,7%**	**67,3%**	**76,3%**

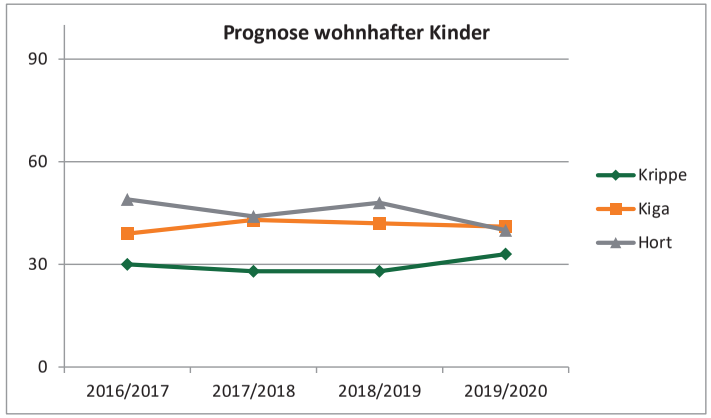

Einrichtung/Tagespflege	Anschrift	Träger	Bemerkung
AWO Kita »Kinderhaus«	Zittauer Straße 49	AWO KV Oberlausitz e.V.	

Bestand 2016/2017

	Kapazität laut BE					Belegung 30.06.2017					Auslastung 30.06.2017				
	Krippe	Kiga	Hort	Gesamt	KmB	Krippe	Kiga	Hort	Gesamt	KmB	Krippe	Kiga	Hort	Gesamt	KmB
AWO Kita »Kinderhaus«	22	42	48	112		15	42	33	90		68,2%	100,0%		80,4%	
	22	42	48	112	0	15	42	33	90	0	68,2%	100,0%	68,8%	80,4%	

Planung

	geplante Plätze 2017/2018					geplante Plätze 2018/2019					geplante Plätze 2019/2020				
	Krippe	Kiga	Hort	Gesamt	KmB	Krippe	Kiga	Hort	Gesamt	KmB	Krippe	Kiga	Hort	Gesamt	KmB
AWO Kita »Kinderhaus«	22	42	48	112		22	42	48	112		22	42	48	112	
Kapazität	**22**	**42**	**48**	**112**	**0**	**22**	**42**	**48**	**112**	**0**	**22**	**42**	**48**	**112**	**0**
wohnhafte Kinder	28	43	44	115		28	42	48	118		33	41	40	114	
Bedarfsdeckung	78,6%	97,7%	109,1%	97,4%		78,6%	100,0%	100,0%	94,9%		66,7%	102,4%	120,0%	98,2%	

Es stehen ausreichend Krippen-, Kindergarten- und Hortplätze zur Verfügung.

Leutersdorf

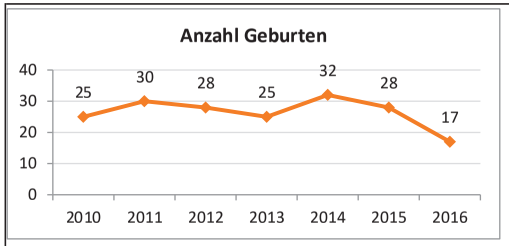

Stand: 30.06.2017

	Krippe	Kiga	Hort	Gesamt
wohnhafte Kinder	67	122	120	**309**
Kapazität lt. BE	42	91	139	**272**
betreute Kinder	32	97	92	**221**
Kinder in anderen Gemeinden	5	16	12	**33**
Kinder aus anderen Gemeinden	4	3	4	**11**
Auslastung (betreute Kinder/ Kapazität lt. BE)	**76,2%**	**106,6%**	**66,2%**	**81,3%**
Bedarfsdeckung (Kapazität lt. BE/ wohnhafte Kinder)	**62,7%**	**74,6%**	**115,8%**	**88,0%**
Betreuungsquote (betreute Kinder/ wohnhafte Kinder)	**47,8%**	**79,5%**	**76,7%**	**71,5%**

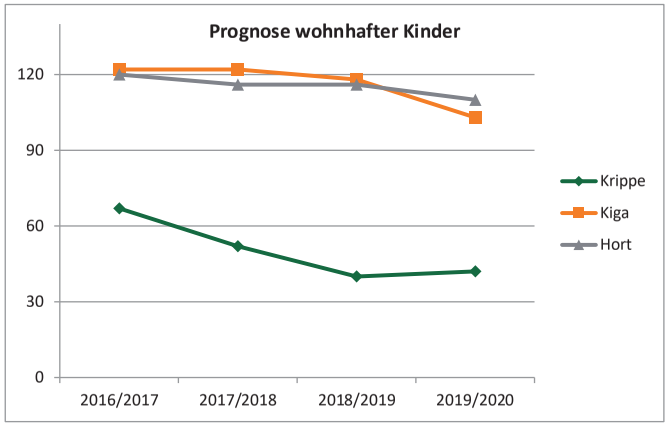

Einrichtung/Tagespflege	Anschrift	Träger	Bemerkung
Kita »Villa Kunterbunt«	Zittauer Platz 1	Gemeinde Leutersdorf	Anbau
Kita »Forstenzwerge«	Zum Forsten 1	Gemeinde Leutersdorf	Änderung BE
Hort an der Grundschule	Seifhennersdorfer Straße 2	Gemeinde Leutersdorf	

Bestand 2016/2017

	Kapazität laut BE					Belegung 30.06.2017					Auslastung 30.06.2017				
	Krippe	Kiga	Hort	Gesamt	KmB	Krippe	Kiga	Hort	Gesamt	KmB	Krippe	Kiga	Hort	Gesamt	KmB
Kita »Villa Kunterbunt«	42	61		103		32	62		94		76,2%	101,6%		91,3%	
Kita »Forstenzwerge«		30	19	49			35	0	35			116,7%	0,0%	71,4%	
Hort an der Grundschule			120	120				92	92				76,7%	76,7%	
	42	91	139	272	0	32	97	92	221	0	76,2%	106,6%	66,2%	81,3%	

Planung

	geplante Plätze 2017/2018					geplante Plätze 2018/2019					geplante Plätze 2019/2020				
	Krippe	Kiga	Hort	Gesamt	KmB	Krippe	Kiga	Hort	Gesamt	KmB	Krippe	Kiga	Hort	Gesamt	KmB
Kita »Villa Kunterbunt«	27	66		93		21	63		84		22	53		75	
Kita »Forstenzwerge«		32		32			32		32			30		30	
Hort an der Grundschule			90	90				90	90				85	85	
Kapazität	**27**	**98**	**90**	**215**	**0**	**21**	**95**	**90**	**206**	**0**	**22**	**83**	**85**	**190**	**0**
wohnhafte Kinder	52	122	116	290		40	118	116	274		42	103	110	255	
Bedarfsdeckung	51,9%	80,3%	77,6%	74,1%		52,5%	80,5%	77,6%	75,2%		52,4%	80,6%	77,3%	74,5%	

Laut Aussage der Gemeinde stehen ausreichend Plätze zur Verfügung, um allen Bedarfen im Krippen-, Kindergarten- und Hortbereich gerecht werden zu können.

Mittelherwigsdorf

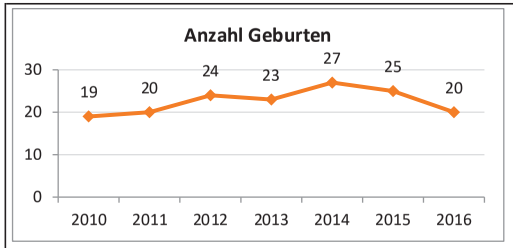

Stand: 30.06.2017

	Krippe	Kiga	Hort	Gesamt
wohnhafte Kinder	82	116	134	**332**
Kapazität lt. BE	43	119	110	**272**
betreute Kinder	37	112	109	**258**
Kinder in anderen Gemeinden	9	13	8	**30**
Kinder aus anderen Gemeinden	10	14	11	**35**
Auslastung (betreute Kinder/ Kapazität lt. BE)	**86,0%**	**94,1%**	**99,1%**	**94,9%**
Bedarfsdeckung (Kapazität lt. BE/ wohnhafte Kinder)	**52,4%**	**102,6%**	**82,1%**	**81,9%**
Betreuungsquote (betreute Kinder/ wohnhafte Kinder)	**45,1%**	**96,6%**	**81,3%**	**77,7%**

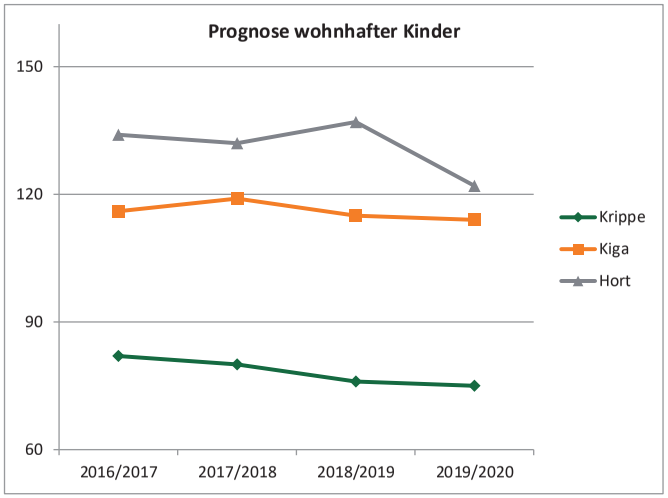

Einrichtung/Tagespflege	Anschrift	Träger	Bemerkung
Kinderhaus »Märchenland	Oberdorfstraße 136a	Gemeinde Mittelherwigsdorf	befristete Integration
Kinderhaus »Sonnenblume«	Feldstraße 4	Gemeinde Mittelherwigsdorf	
Hort Mittelherwigsdorf	Hauptstraße 50	Gemeinde Mittelherwigsdorf	

Bestand 2016/2017

	Kapazität laut BE					Belegung 30.06.2017					Auslastung 30.06.2017				
	Krippe	Kiga	Hort	Gesamt	KmB	Krippe	Kiga	Hort	Gesamt	KmB	Krippe	Kiga	Hort	Gesamt	KmB
Kinderhaus »Märchenland	15	56		71		15	57		72	1	100,0%	101,8%		101,4%	
Kinderhaus »Sonnenblume«	28	63		91		22	55		77		78,6%	87,3%		84,6%	
Hort Mittelherwigsdorf			110	110				109	109					99,1%	
	43	119	110	272	0	37	112	109	258	1	86,0%	94,1%	99,1%	94,9%	

Planung

	geplante Plätze 2017/2018					geplante Plätze 2018/2019					geplante Plätze 2019/2020				
	Krippe	Kiga	Hort	Gesamt	KmB	Krippe	Kiga	Hort	Gesamt	KmB	Krippe	Kiga	Hort	Gesamt	KmB
Kinderhaus »Märchenland	15	48		63	1	21	48		69	1	21	48		69	
Kinderhaus »Sonnenblume«	28	59		87		28	62		90		28	62		90	
Hort Mittelherwigsdorf			110	110				115	115				115	115	
Kapazität	**43**	**107**	**110**	**260**	**1**	**49**	**110**	**115**	**274**	**1**	**49**	**110**	**115**	**274**	**0**
wohnhafte Kinder	80	119	132	331		76	115	137	328		75	114	122	311	
Bedarfsdeckung	53,8%	89,9%	83,3%	78,5%		64,5%	95,7%	83,9%	83,5%		65,3%	96,5%	94,3%	88,1%	

Mit dem Hortanbau stehen ausreichend Hortplätze zur Verfügung.
Die Anzahl der Krippen- und Kindergartenplätze ist sehr knapp.

Oderwitz

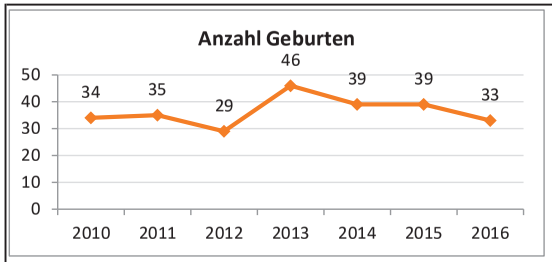

Stand: 30.06.2017

	Krippe	Kiga	Hort	Gesamt
wohnhafte Kinder	109	160	143	**412**
Kapazität lt. BE	82	123	150	**355**
betreute Kinder	61	135	132	**328**
Kinder in anderen Gemeinden	5	18	9	**32**
Kinder aus anderen Gemeinden	0	7	4	**11**
Auslastung (betreute Kinder/ Kapazität lt. BE)	**74,4%**	**109,8%**	**88,0%**	**92,4%**
Bedarfsdeckung (Kapazität lt. BE/ wohnhafte Kinder)	**75,2%**	**76,9%**	**104,9%**	**86,2%**
Betreuungsquote (betreute Kinder/ wohnhafte Kinder)	**56,0%**	**84,4%**	**92,3%**	**79,6%**

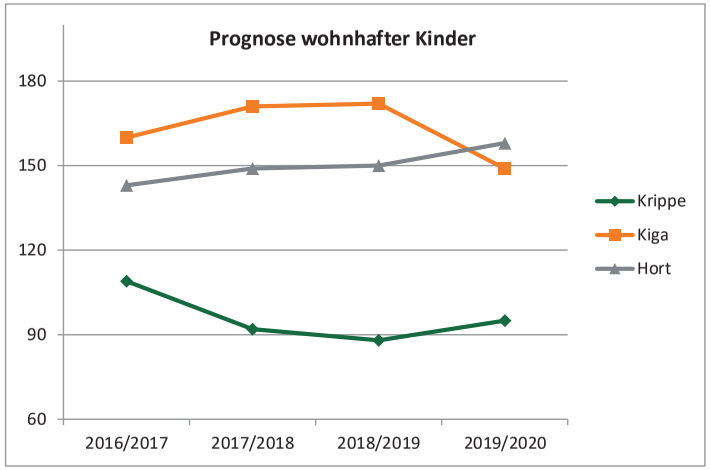

Einrichtung/Tagespflege	Anschrift	Träger	Bemerkung
Int. Kita »Knirpsenland«	Hauptstraße 124	Diakonie Löbau-Zittau gGmbH	
DRK Int. Kita »Märchenland«	Hofstraße 2	DRK KV Zittau e.V.	
Int. Schulhort »Max Langer«	Scheringerstraße 11	Gemeinde Oderwitz	
KTP Skulteti	August-Bebel-Straße 24		

Bestand 2016/2017

	Kapazität laut BE					Belegung 30.06.2017					Auslastung 30.06.2017				
	Krippe	Kiga	Hort	Gesamt	KmB	Krippe	Kiga	Hort	Gesamt	KmB	Krippe	Kiga	Hort	Gesamt	KmB
Int. Kita »Knirpsenland«	19	51		70	6	16	54		70	4	84,2%	105,9%		100,0%	66,7%
DRK Int. Kita »Märchenland«	58	72		130	6	40	81		121	1	69,0%	112,5%		93,1%	16,7%
Int. Schulhort »Max Langer«			150	150	3			132	132	0			88,0%	88,0%	0,0%
KTP Skulteti	5			5		5			5		100,0%			100,0%	
	82	123	150	355	15	61	135	132	328	5	74,4%	109,8%	88,0%	92,4%	33,3%

Planung

	geplante Plätze 2017/2018					geplante Plätze 2018/2019					geplante Plätze 2019/2020				
	Krippe	Kiga	Hort	Gesamt	KmB	Krippe	Kiga	Hort	Gesamt	KmB	Krippe	Kiga	Hort	Gesamt	KmB
Int. Kita »Knirpsenland«	19	51		70	6	19	51		70	6	19	51		70	6
DRK Int. Kita »Märchenland«	58	72		130	6	58	72		130	6	58	72		130	6
Int. Schulhort »Max Langer«			147	147	3			147	147	3			157	157	3
KTP Skulteti	5			5		5			5		5			5	
Kapazität	**82**	**123**	**147**	**352**	**15**	**82**	**123**	**147**	**352**	**15**	**82**	**123**	**157**	**362**	**15**
wohnhafte Kinder	92	171	149	412		88	172	150	410		95	149	158	402	
Bedarfsdeckung	89,1%	71,9%	98,7%	85,4%		93,2%	71,5%	98,0%	85,9%		86,3%	82,6%	99,4%	90,0%	

Es stehen ausreichend Krippen- und Hortplätze zur Verfügung.
Die Anzahl an Kindergartenplätzen ist sehr knapp.

Olbersdorf

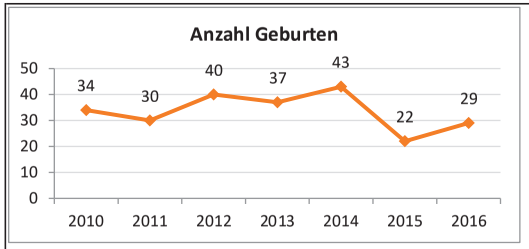

Stand: 30.06.2017

	Krippe	Kiga	Hort	Gesamt
wohnhafte Kinder	92	167	179	**438**
Kapazität lt. BE	64	195	160	**419**
betreute Kinder	53	175	153	**381**
Kinder in anderen Gemeinden	9	24	22	**55**
Kinder aus anderen Gemeinden	11	37	8	**56**
Auslastung (betreute Kinder/ Kapazität lt. BE)	**82,8%**	**89,7%**	**95,6%**	**90,9%**
Bedarfsdeckung (Kapazität lt. BE/ wohnhafte Kinder)	**69,6%**	**116,8%**	**89,4%**	**95,7%**
Betreuungsquote (betreute Kinder/ wohnhafte Kinder)	**57,6%**	**104,8%**	**85,5%**	**87,0%**

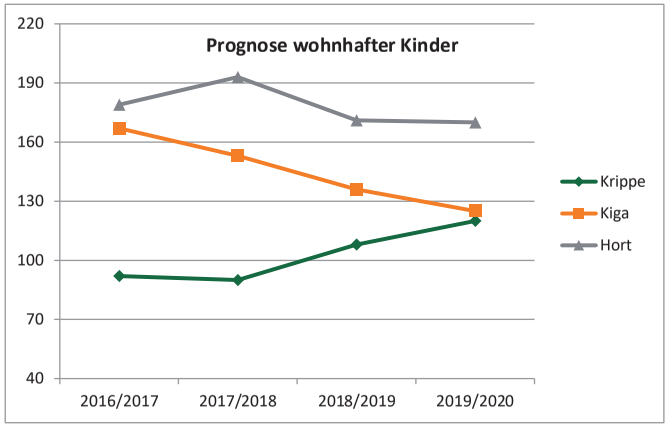

Einrichtung/Tagespflege	Anschrift	Träger	Bemerkung
Int. Kinderhaus »Spielkiste«	Zum Grundbachtal 6-8	Gemeinde Olbersdorf	
AWO Kita »Bergblick«	Bergblick 2	AWO KV Oberlausitz e.V.	
DRK Int. Kita »Zwergenhäus'l«	Töpferstraße 25	DRK KV Zittau e.V.	

Bestand 2016/2017

	Kapazität laut BE					Belegung 30.06.2017					Auslastung 30.06.2017				
	Krippe	Kiga	Hort	Gesamt	KmB	Krippe	Kiga	Hort	Gesamt	KmB	Krippe	Kiga	Hort	Gesamt	KmB
Int. Kinderhaus »Spielkiste«	22	60	160	242	24	17	54	153	224	2	77,3%	90,0%	95,6%	92,6%	8,3%
AWO Kita »Bergblick«	25	83		108	10	23	73		96	7	92,0%	88,0%		88,9%	70,0%
DRK Int. Kita »Zwergenhäus'l«	17	52		69	8	13	48		61	4	76,5%	92,3%		88,4%	50,0%
	64	195	160	419	42	53	175	153	381	13	82,8%	89,7%	95,6%	90,9%	31,0%

Planung

	geplante Plätze 2017/2018					geplante Plätze 2018/2019					geplante Plätze 2019/2020				
	Krippe	Kiga	Hort	Gesamt	KmB	Krippe	Kiga	Hort	Gesamt	KmB	Krippe	Kiga	Hort	Gesamt	KmB
Int. Kinderhaus »Spielkiste«	22	60	160	242	4	22	60	160	242	4	22	60	160	242	4
AWO Kita »Bergblick«	23	73		96	7	23	73		96	7	23	73		96	7
DRK Int. Kita »Zwergenhäus'l«	17	52		69	8	17	52		69	8	17	52		69	8
Kapazität	**62**	**185**	**160**	**407**	**19**	**62**	**185**	**160**	**407**	**19**	**62**	**185**	**160**	**407**	**19**
wohnhafte Kinder	90	153	193	436		108	136	171	415		120	125	170	415	
Bedarfsdeckung	68,9%	120,9%	82,9%	93,3%		57,4%	136,0%	93,6%	98,1%		51,7%	148,0%	94,1%	98,1%	

Es stehen ausreichend Krippen-, Kindergarten- und Hortplätze zur Verfügung.

Ostritz

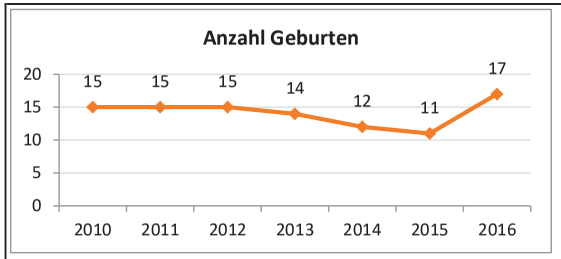

Stand: 30.06.2017

	Krippe	Kiga	Hort	Gesamt
wohnhafte Kinder	52	77	87	**216**
Kapazität lt. BE	27	91	121	**239**
betreute Kinder	19	83	78	**180**
Kinder in anderen Gemeinden	1	5	7	**13**
Kinder aus anderen Gemeinden	2	9	26	**37**
Auslastung (betreute Kinder/ Kapazität lt. BE)	**70,4%**	**91,2%**	**64,5%**	**75,3%**
Bedarfsdeckung (Kapazität lt. BE/ wohnhafte Kinder)	**51,9%**	**118,2%**	**139,1%**	**110,6%**
Betreuungsquote (betreute Kinder/ wohnhafte Kinder)	**36,5%**	**107,8%**	**89,7%**	**83,3%**

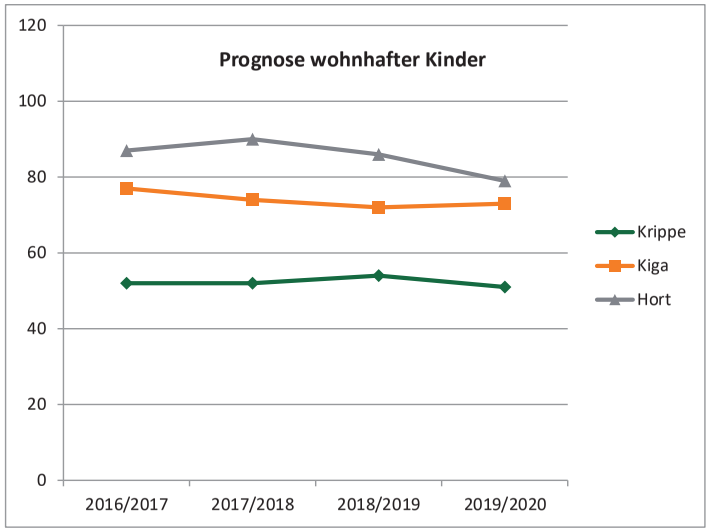

Einrichtung/Tagespflege	Anschrift	Träger	Bemerkung
Dt.-pl. Kinderhaus St. Franziskus	Antonstraße 1	kath. Pfarramt "Mariä-Himmelfahrt"	
DRK Kita »Veensmännel«	Lessingstraße 29	DRK KV Görlitz Stadt und Land e.V.	
Hort Schkola Ostritz	Edmund-Kretschmer-Str.2	Schkola gGmbH	

Bestand 2016/2017

	Kapazität laut BE					Belegung 30.06.2017					Auslastung 30.06.2017				
	Krippe	Kiga	Hort	Gesamt	KmB	Krippe	Kiga	Hort	Gesamt	KmB	Krippe	Kiga	Hort	Gesamt	KmB
Dt.-pl. Kinderhaus St. Franziskus	8	33	21	62	4	8	47	7	62	0	100,0%	142,4%	33,3%	100,0%	0,0%
DRK Kita »Veensmännel«	19	58	25	102	12	11	36	23	70	3	57,9%	62,1%	92,0%	68,6%	25,0%
Hort Schkola Ostritz			75	75				48	48				64,0%	64,0%	
	27	91	121	239	16	19	83	78	180	3	70,4%	91,2%	64,5%	75,3%	18,8%

Planung

	geplante Plätze 2017/2018					geplante Plätze 2018/2019					geplante Plätze 2019/2020				
	Krippe	Kiga	Hort	Gesamt	KmB	Krippe	Kiga	Hort	Gesamt	KmB	Krippe	Kiga	Hort	Gesamt	KmB
Dt.-pl. Kinderhaus St. Franziskus	8	46	8	62	1	8	46	8	62	1	8	46	8	62	1
DRK Kita »Veensmännel«	10	34	25	69	3	15	40	25	80	3	15	45	25	85	3
Hort Schkola Ostritz			45	45				50	50				50	50	
Kapazität	**18**	**80**	**78**	**176**	**4**	**23**	**86**	**83**	**192**	**4**	**23**	**91**	**83**	**197**	**4**
wohnhafte Kinder	52	74	90	216		54	72	86	212		51	73	79	203	
Bedarfsdeckung	34,6%	108,1%	86,7%	81,5%		42,6%	119,4%	96,5%	90,6%		45,1%	124,7%	105,1%	97,0%	

Die Anzahl der Krippen-, Kindergarten- und Hortplätze ist ausreichend.

Oybin

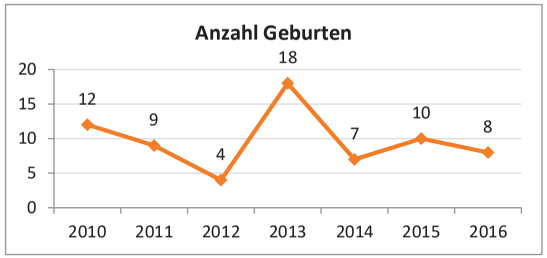

Stand: 30.06.2017

	Krippe	Kiga	Hort	Gesamt
wohnhafte Kinder	22	38	39	**99**
Kapazität lt. BE	26	47	30	**103**
betreute Kinder	10	37	18	**65**
Kinder in anderen Gemeinden	4	15	17	**36**
Kinder aus anderen Gemeinden	2	8	0	**10**
Auslastung (betreute Kinder/ Kapazität lt. BE)	**38,5%**	**78,7%**	**60,0%**	**63,1%**
Bedarfsdeckung (Kapazität lt. BE/ wohnhafte Kinder)	**118,2%**	**123,7%**	**76,9%**	**104,0%**
Betreuungsquote (betreute Kinder/ wohnhafte Kinder)	**45,5%**	**97,4%**	**46,2%**	**65,7%**

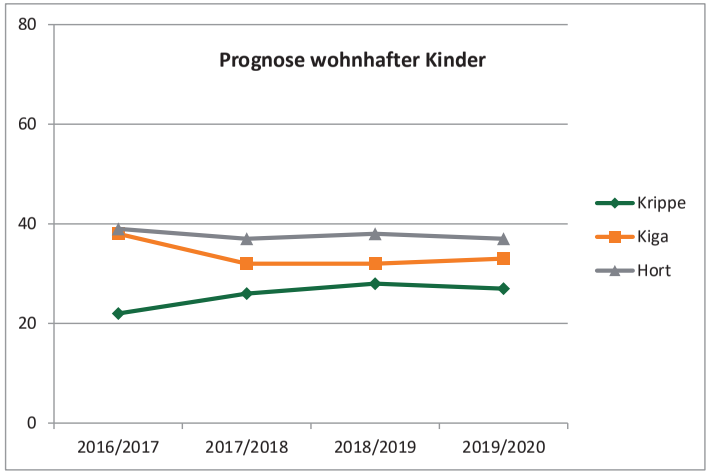

Einrichtung/Tagespflege	Anschrift	Träger	Bemerkung
ASB Kita »Oybienchen«	Lückendorfer Straße 2	ASB Betreuungs- und Sozialdienste gGmbH	
Kita Schkola Lückendorf	Niederaue 24	Schkola gGmbH	

Bestand 2016/2017

	Kapazität laut BE					Belegung 30.06.2017					Auslastung 30.06.2017				
	Krippe	Kiga	Hort	Gesamt	KmB	Krippe	Kiga	Hort	Gesamt	KmB	Krippe	Kiga	Hort	Gesamt	KmB
ASB Kita »Oybienchen«	16	31	20	67	4	5	15	9	29	0	31,3%	48,4%	45,0%	43,3%	0,0%
Kita Schkola Lückendorf	10	16	10	36		5	22	9	36		50,0%	137,5%	90,0%	100,0%	
	26	47	30	103	4	10	37	18	65	0	38,5%	78,7%	60,0%	63,1%	0,0%

Planung

	geplante Plätze 2017/2018					geplante Plätze 2018/2019					geplante Plätze 2019/2020				
	Krippe	Kiga	Hort	Gesamt	KmB	Krippe	Kiga	Hort	Gesamt	KmB	Krippe	Kiga	Hort	Gesamt	KmB
ASB Kita »Oybienchen«	16	31	20	67	4	16	31	20	67	4	16	31	20	67	4
Kita Schkola Lückendorf	9	18	9	36		9	18	9	36		9	20	7	36	
Kapazität	**25**	**49**	**29**	**103**	**4**	**25**	**49**	**29**	**103**	**4**	**25**	**51**	**27**	**103**	**4**
wohnhafte Kinder	26	32	37	95		28	32	38	98		27	33	37	97	
Bedarfsdeckung	96,2%	153,1%	78,4%	108,4%		89,3%	153,1%	76,3%	105,1%		92,6%	154,5%	73,0%	106,2%	

Die Anzahl der Krippen-, Kindergarten- und Hortplätze ist ausreichend.

Schönau-Berzdorf

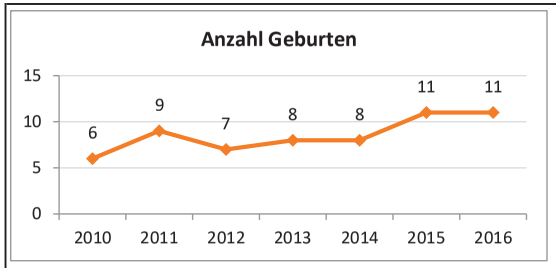

Stand: 30.06.2017

	Krippe	Kiga	Hort	Gesamt
wohnhafte Kinder	34	42	40	**116**
Kapazität lt. BE	32	84	98	**214**
betreute Kinder	25	74	62	**161**
Kinder in anderen Gemeinden	1	2	1	**4**
Kinder aus anderen Gemeinden	11	37	24	**72**
Auslastung (betreute Kinder/ Kapazität lt. BE)	**78,1%**	**88,1%**	**63,3%**	**75,2%**
Bedarfsdeckung (Kapazität lt. BE/ wohnhafte Kinder)	**94,1%**	**200,0%**	**245,0%**	**184,5%**
Betreuungsquote (betreute Kinder/ wohnhafte Kinder)	**73,5%**	**176,2%**	**155,0%**	**138,8%**

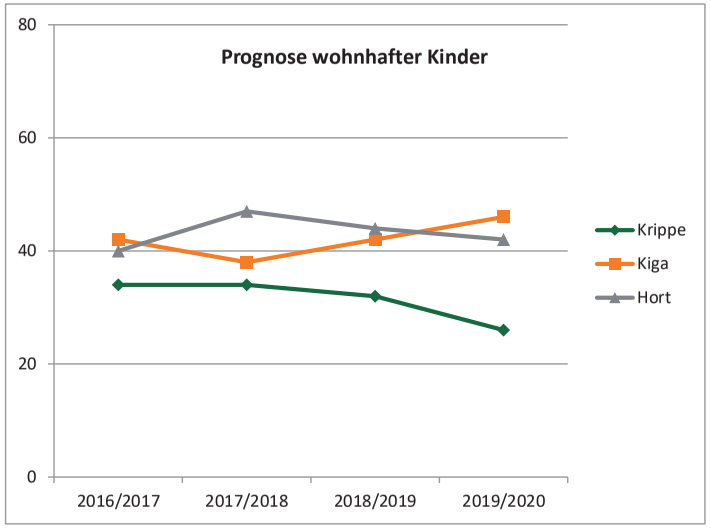

Einrichtung/Tagespflege	Anschrift	Träger	Bemerkung
Int. Kita »KinderGut«	Dorfstraße 35	Gemeinde Schönau-Berzdorf	
Int. Kita »Hutbergzwerge«	Am Hutberg 49	Gemeinde Schönau-Berzdorf	
Int. Kita »Hutbergzwerge«, AS Hort	Am Hutberg 45	Gemeinde Schönau-Berzdorf	

Bestand 2016/2017

	Kapazität laut BE					Belegung 30.06.2017					Auslastung 30.06.2017				
	Krippe	Kiga	Hort	Gesamt	KmB	Krippe	Kiga	Hort	Gesamt	KmB	Krippe	Kiga	Hort	Gesamt	KmB
Int. Kita »KinderGut«	14	37		51	3	10	33		43	0	71,4%	89,2%		84,3%	0,0%
Int. Kita »Hutbergzwerge«	18	47		65	3	15	41		56	0	83,3%	87,2%		86,2%	0,0%
Int. Kita »Hutbergzwerge«, AS Hort			98	98				62	62				63,3%	63,3%	
	32	84	98	214	6	25	74	62	161	0	78,1%	88,1%	63,3%	75,2%	0,0%

Planung

	geplante Plätze 2017/2018					geplante Plätze 2018/2019					geplante Plätze 2019/2020				
	Krippe	Kiga	Hort	Gesamt	KmB	Krippe	Kiga	Hort	Gesamt	KmB	Krippe	Kiga	Hort	Gesamt	KmB
Int. Kita »KinderGut«	14	37		51	3	14	37		51	3	14	37		51	3
Int. Kita »Hutbergzwerge«	18	47		65	3	18	47		65	3	18	47		65	3
Int. Kita »Hutbergzwerge«, AS Hort			98	98				98	98				98	98	
Kapazität	**32**	**84**	**98**	**214**	**6**	**32**	**84**	**98**	**214**	**6**	**32**	**84**	**98**	**214**	**6**
wohnhafte Kinder	34	38	47	119		32	42	44	118		26	46	42	114	
Bedarfsdeckung	94,1%	221,1%	208,5%	179,8%		100,0%	200,0%	222,7%	181,4%		123,1%	182,6%	233,3%	187,7%	

Die Anzahl der Krippen-, Kindergarten- und Hortplätze ist ausreichend.

Zittau

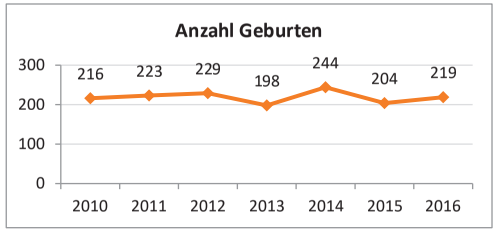

Stand: 30.06.2017

	Krippe	Kiga	Hort	Gesamt
wohnhafte Kinder	646	867	839	**2352**
Kapazität lt. BE	390	757	839	**1986**
betreute Kinder	285	783	811	**1879**
Kinder in anderen Gemeinden	28	62	28	**118**
Kinder aus anderen Gemeinden	25	59	79	**163**
Auslastung (betreute Kinder/ Kapazität lt. BE)	**73,1%**	**103,4%**	**96,7%**	**94,6%**
Bedarfsdeckung (Kapazität lt. BE/ wohnhafte Kinder)	**60,4%**	**87,3%**	**100,0%**	**84,4%**
Betreuungsquote (betreute Kinder/ wohnhafte Kinder)	**44,1%**	**90,3%**	**96,7%**	**79,9%**

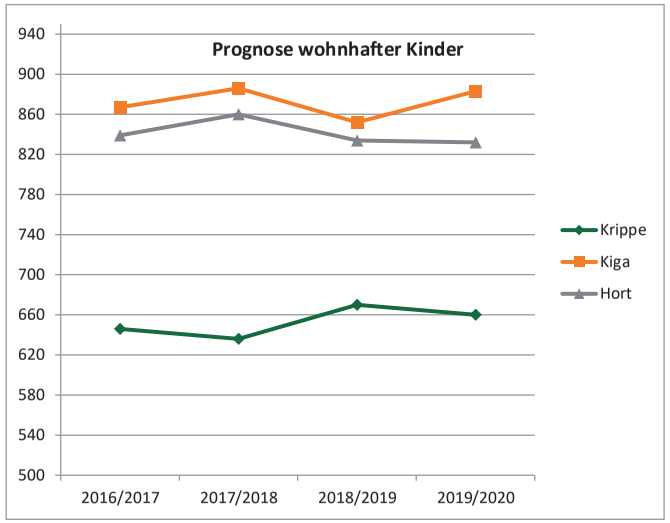

Einrichtung/Tagespflege	Anschrift	Träger	Bemerkung
Int. Kita »Kleine Stadtentdecker«	Rosenstraße 1	Zittauer Kindertagesstätten gGmbH	9 hp-Plätze
Int. Kita »Bienchen«	Alte Burgstraße 1a		
Int. Kita »Blumenkinder«	Gellertstraße 13		
Kita »Bummi«	Karl-Liebknecht-Straße 32		
Int. Kita »Kinderland«	Brückenstraße 14		
Int. Kita »Querxenhäus'l«	Juststraße 11		
Kita »Schwalbennest«	Hirschfelder Straße 13		
Kita »Spatzennest«	Bergstraße 14		
Kita »Knirpshausen«	Külzufer 20	Knirpshausen e.V.	
Christl. Kinderhaus »St. Antonius«	Nordstraße 9	Kath. Pfarrei »Mariä Heimsuchung«	1 zusätzl. Platz für SJ 17/18
Kita »Spatzennest«	Carpzovstraße 9a	AWO KV Oberlausitz e.V.	
Kinderhaus »Waldhäusl«	Lilo-Herrmann-Weg 8	Waldhäusl e.V.	
ASB Kneipp Kita »Märchenland«	Theodor-Korselt-Straße 24	ASB Betreuungs- und Sozialdienste gGmbH	
Hort der Wilhelm-Busch-Grundschule	Schliebenstraße 19	Zittauer Kindertagesstätten gGmbH	
Hort der Lessing-Grundschule	Dr.-Friedrichs-Straße 5		
Hort »Naturdetektive«	Clara-Zetkin-Str. 2		
Hort »Pfiffikus«	Kämmelstraße 5		
Hort der Schkola Hartau	Untere Dorfstraße 6	Schkola gGmbH	
KTP »Zwergenstübel«	Dorfstraße 6		
KTP »Pusteblume«	Innere Oybiner Straße 7		
KTP »Waldstrolche«	Lilo-Herrmann-Weg 3		
KTP »Hayn«	Karl-Liebknecht-Ring 20		
KTP »Kinderoase«	Weststraße 20b		
KTP Rothe	Innere Oybiner Straße 7		zuvor KTP Jensen
KTP »Minnimäuse«	Bahnhofstraße 6		

Bestand 2016/2017

	Kapazität laut BE					Belegung 30.06.2017					Auslastung 30.06.2017				
	Krippe	Kiga	Hort	Gesamt	KmB	Krippe	Kiga	Hort	Gesamt	KmB	Krippe	Kiga	Hort	Gesamt	KmB
Int. Kita »Kleine Stadtentdecker«	45	54		99	6	26	49		75	2	57,8%	90,7%		75,8%	33,3%
Int. Kita »Bienchen«	22	73		95	3	20	72		92	3	90,9%	98,6%		96,8%	100,0%
Int. Kita »Blumenkinder«	32	76		108	12	23	76		99	8	71,9%	100,0%		91,7%	66,7%
Kita »Bummi«	30	50		80		21	55		76		70,0%	110,0%		95,0%	
Int. Kita »Kinderland«	24	68		92	9	18	67		85	8	75,0%	98,5%		92,4%	88,9%
Int. Kita »Querxenhäus'l«	27	65		92	6	15	75		90	2	55,6%	115,4%		97,8%	33,3%
Kita »Schwalbennest«	11	20	19	50		6	19	20	45		54,5%	95,0%	105,3%	90,0%	
Kita »Spatzennest«	16	28		44		6	29		35		37,5%	103,6%		79,5%	
Kita »Knirpshausen«	30	60		90	3	21	66		87	3	70,0%	110,0%		96,7%	100,0%
Christl. Kinderhaus »St. Antonius«	20	52		72		18	54		72		90,0%	103,8%		100,0%	
Kita »Spatzennest«	56	90		146	10	38	107		145	0	67,9%	118,9%		99,3%	0,0%
Kinderhaus »Waldhäusl«	12	45		57	6	12	45		57	6	100,0%	100,0%		100,0%	100,0%
ASB Kneipp Kita »Märchenland«	30	76		106	3	28	69		97	0	93,3%	90,8%		91,5%	0,0%
Hort der Wilhelm-Busch-Grundschule			200	200	5			192	192	2			96,0%	96,0%	40,0%
Hort der Lessing-Grundschule			305	305	3			299	299	0			98,0%	98,0%	0,0%
Hort »Naturdetektive«			90	90				85	85				94,4%	94,4%	
Hort »Pfiffikus«			125	125				124	124				99,2%	99,2%	
Hort der Schkola Hartau			100	100	4			91	91	0			91,0%	91,0%	0,0%
KTP »Zwergenstübel«	5			5		4			4		80,0%			80,0%	
KTP »Pusteblume«	5			5		4			4		80,0%			80,0%	
KTP »Waldstrolche«	5			5		5			5		100,0%			100,0%	
KTP »Hayn«	5			5		5			5		100,0%			100,0%	
KTP »Kinderoase«	5			5		5			5		100,0%			100,0%	
KTP Rothe	5			5		5			5		100,0%			100,0%	
KTP »Minnimäuse«	5			5		5			5		100,0%			100,0%	
	390	757	839	1986	70	285	783	811	1879	34	73,1%	103,4%	96,7%	94,6%	48,6%

Planung	geplante Plätze 2017/2018					geplante Plätze 2018/2019					geplante Plätze 2019/2020				
	Krippe	Kiga	Hort	Gesamt	KmB	Krippe	Kiga	Hort	Gesamt	KmB	Krippe	Kiga	Hort	Gesamt	KmB
Int. Kita »Kleine Stadtentdecker«	40	59		99	4	40	59		99	4	40	59		99	4
Int. Kita »Bienchen«	22	73		95	3	22	73		95	3	22	73		95	3
Int. Kita »Blumenkinder«	32	76		108	9	32	76		108	9	32	76		108	9
Kita »Bummi«	30	50		80		30	50		80		30	50		80	
Int. Kita »Kinderland«	24	68		92	9	24	68		92	9	24	68		92	9
Int. Kita »Querxenhäus'l«	27	65		92	4	27	65		92	4	27	65		92	6
Kita »Schwalbennest«	11	24	15	50		11	24	15	50		11	24	15	50	
Kita »Spatzennest«	16	28		44		16	28		44		16	28		44	
Kita »Knirpshausen«	26	61		87	3	27	62		89	3	26	61		87	3
Christl. Kinderhaus »St. Antonius«	20	53		73		20	52		72		20	52		72	
Kita »Spatzennest«	56	90		146	10	56	90		146	10	56	90		146	10
Kinderhaus »Waldhäusl«	12	45		57	5	12	45		57	6	12	45		57	6
ASB Kneipp Kita »Märchenland«	30	76		106	0	28	75		103	0	28	75		103	0
Hort der Wilhelm-Busch-Grundschule			200	200	3			200	200	3			200	200	3
Hort der Lessing-Grundschule			305	305	0			305	305	0			305	305	0
Hort »Naturdetektive«			90	90				90	90				90	90	
Hort »Pfiffikus«			125	125				125	125				125	125	
Hort der Schkola Hartau			85	85	0			92	92	0			92	92	0
KTP »Zwergenstübel«	5			5		5			5		5			5	
KTP »Pusteblume«	5			5		5			5		5			5	
KTP »Waldstrolche«	5			5		5			5		5			5	
KTP »Hayn«	5			5		5			5		5			5	
KTP »Kinderoase«	5			5		5			5		5			5	
KTP Rothe	5			5		5			5		5			5	
KTP »Minnimäuse«	5			5		5			5		5			5	
Kapazität	**381**	**768**	**820**	**1969**	**50**	**380**	**767**	**827**	**1974**	**51**	**379**	**766**	**827**	**1972**	**53**
wohnhafte Kinder	636	886	860	2382		670	852	834	2356		660	883	832	2375	
Bedarfsdeckung	59,9%	86,7%	95,3%	82,7%		56,7%	90,0%	99,2%	83,8%		57,4%	86,7%	99,4%	83,0%	

Die Anzahl der Hortplätze ist ausreichend.

Die Anzahl der Krippen- und Kindergartenplätze ist sehr knapp, aber meist sind in den Ortsteilen noch freie Plätze verfügbar.

VwG Bernstadt a.d. Eigen

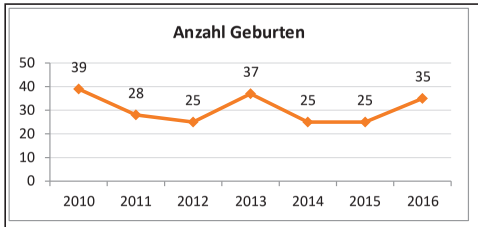

Stand: 30.06.2017

	Krippe	Kiga	Hort	Gesamt
wohnhafte Kinder	99	138	155	**392**
Kapazität lt. BE	67	179	153	**399**
betreute Kinder	51	142	111	**304**
Kinder in anderen Gemeinden	2	5	1	**8**
Kinder aus anderen Gemeinden	17	46	24	**87**
Auslastung (betreute Kinder/ Kapazität lt. BE)	**76,1%**	**79,3%**	**72,5%**	**76,2%**
Bedarfsdeckung (Kapazität lt. BE/ wohnhafte Kinder)	**67,7%**	**129,7%**	**98,7%**	**101,8%**
Betreuungsquote (betreute Kinder/ wohnhafte Kinder)	**51,5%**	**102,9%**	**71,6%**	**77,6%**

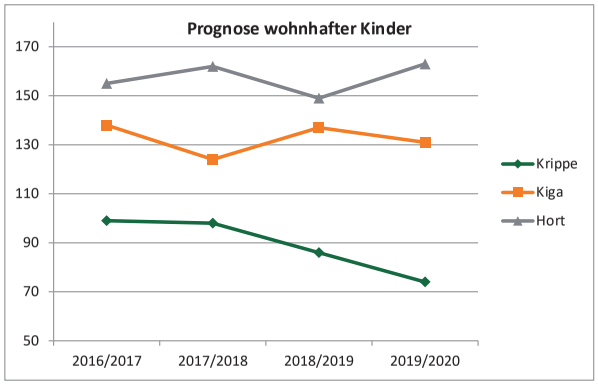

Einrichtung/Tagespflege	Anschrift	Träger	Bemerkung
Kita »Bienenhäusl«	Hauptstraße 78	Stadt Bernstadt	
Int. Kinderhaus »Sonnenhügel«	Sonnenblick 1	Lebenshilfe e.V. Löbau	
Int. Kita »KinderGut«	Dorfstraße 35	Gemeinde Schönau-Berzdorf	
Int. Kita »Hutbergzwerge«	Am Hutberg 49	Gemeinde Schönau-Berzdorf	
Int. Kita »Hutbergzwerge«, AS Hort	Am Hutberg 45	Gemeinde Schönau-Berzdorf	

Bestand 2016/2017

	Kapazität laut BE					Belegung 30.06.2017					Auslastung 30.06.2017				
	Krippe	Kiga	Hort	Gesamt	KmB	Krippe	Kiga	Hort	Gesamt	KmB	Krippe	Kiga	Hort	Gesamt	KmB
Kita »Bienenhäusl«	15	35	20	70		10	33	20	63		66,7%	94,3%	100,0%	90,0%	
Int. Kinderhaus »Sonnenhügel«	20	60	35	115	6	16	35	29	80	2	80,0%	58,3%	82,9%	69,6%	33,3%
Int. Kita »KinderGut«	14	37		51	3	10	33		43	0	71,4%	89,2%		84,3%	0,0%
Int. Kita »Hutbergzwerge«	18	47		65	3	15	41		56	0	83,3%	87,2%		86,2%	0,0%
Int. Kita »Hutbergzwerge«, AS Hort			98	98				62	62				63,3%	63,3%	
	67	179	153	399	12	51	142	111	304	2	76,1%	79,3%	72,5%	76,2%	16,7%

Planung

	geplante Plätze 2017/2018					geplante Plätze 2018/2019					geplante Plätze 2019/2020				
	Krippe	Kiga	Hort	Gesamt	KmB	Krippe	Kiga	Hort	Gesamt	KmB	Krippe	Kiga	Hort	Gesamt	KmB
Kita »Bienenhäusl«	15	35	20	70		15	35	20	70		15	35	20	70	
Int. Kinderhaus »Sonnenhügel«	16	40	31	87	2	16	45	35	96	4	16	45	35	96	5
Int. Kita »KinderGut«	14	37		51	3	14	37		51	3	14	37		51	3
Int. Kita »Hutbergzwerge«	18	47		65	3	18	47		65	3	18	47		65	3
Int. Kita »Hutbergzwerge«, AS Hort			98	98				98	98				98	98	
Kapazität	**63**	**159**	**149**	**371**	**8**	**63**	**164**	**153**	**380**	**10**	**63**	**164**	**153**	**380**	**11**
wohnhafte Kinder	98	124	162	384		86	137	149	372		74	131	163	368	
Bedarfsdeckung	64,3%	128,2%	92,0%	96,6%		73,3%	119,7%	102,7%	102,2%		85,1%	125,2%	93,9%	103,3%	

In der Verwaltungsgemeinschaft Bernstadt stehen ausreichend Krippen-, Kindergarten- und Hortplätze zur Verfügung.

VwG Großschönau

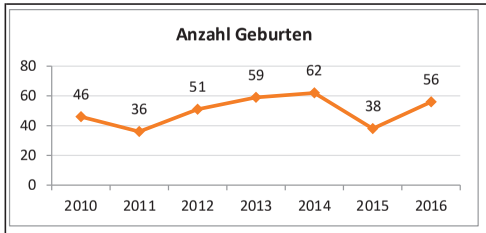

Stand: 30.06.2017

	Krippe	Kiga	Hort	Gesamt
wohnhafte Kinder	148	231	208	**587**
Kapazität lt. BE	68	208	183	**459**
betreute Kinder	60	208	148	**416**
Kinder in anderen Gemeinden	3	14	13	**30**
Kinder aus anderen Gemeinden	9	15	6	**30**
Auslastung (betreute Kinder/ Kapazität lt. BE)	**88,2%**	**100,0%**	**80,9%**	**90,6%**
Bedarfsdeckung (Kapazität lt. BE/ wohnhafte Kinder)	**45,9%**	**90,0%**	**88,0%**	**78,2%**
Betreuungsquote (betreute Kinder/ wohnhafte Kinder)	**40,5%**	**90,0%**	**71,2%**	**70,9%**

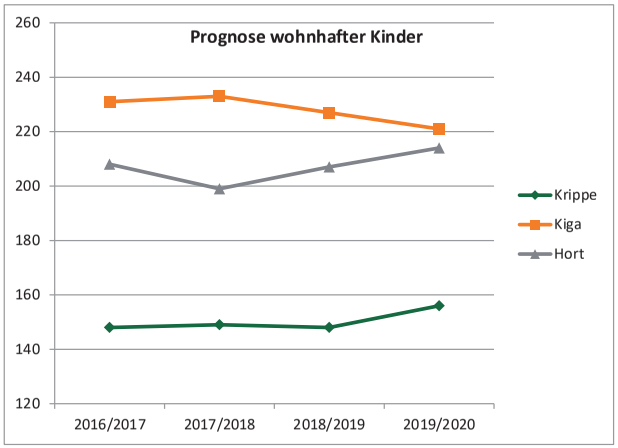

Einrichtung/Tagespflege	Anschrift	Träger	Bemerkung
Kinderhaus »Benjamin«	Hauptstraße 84	Johanniter Unfallhilfe e.V. KV Görlitz	befristete Integration
AWO Kita »Lauschezwerge«	Herrenwalder Straße 1	AWO KV Oberlausitz e.V.	befristete Integration
AWO Int. Kita »Kinderland«	Gerichtsstraße 2	AWO KV Oberlausitz e.V.	Aufhebung Integration
AWO Kita »Kinderland«, AS Hort	Hauptstraße 69	AWO KV Oberlausitz e.V.	
Kita »Mandauspatzen«	Bergstraße 23-26	Gemeinde Hainewalde	

Bestand 2016/2017

	Kapazität laut BE					Belegung 30.06.2017					Auslastung 30.06.2017				
	Krippe	Kiga	Hort	Gesamt	KmB	Krippe	Kiga	Hort	Gesamt	KmB	Krippe	Kiga	Hort	Gesamt	KmB
Kinderhaus »Benjamin«	14	36	35	85	1	13	44	22	79	1	92,9%	122,2%	62,9%	92,9%	100,0%
AWO Kita »Lauschezwerge«	24	53	51	128		20	49	40	109	1	83,3%	92,5%	78,4%	85,2%	
AWO Int. Kita »Kinderland«	15	65	29	109	3	12	67	29	108	0	80,0%	103,1%	100,0%	99,1%	0,0%
AWO Kita »Kinderland«, AS Hort			23	23				23	23				100,0%	100,0%	
Kita »Mandauspatzen«	15	54	45	114		15	48	34	97		100,0%	88,9%	75,6%	85,1%	
	68	208	183	459	4	60	208	148	416	2	88,2%	100,0%	80,9%	90,6%	50,0%

Planung

	geplante Plätze 2017/2018					geplante Plätze 2018/2019					geplante Plätze 2019/2020				
	Krippe	Kiga	Hort	Gesamt	KmB	Krippe	Kiga	Hort	Gesamt	KmB	Krippe	Kiga	Hort	Gesamt	KmB
Kinderhaus »Benjamin«	14	45	26	85	1	14	46	26	86		14	46	26	86	
AWO Kita »Lauschezwerge«	24	43	51	118	1	24	43	51	118	1	24	43	51	118	
AWO Int. Kita »Kinderland«	15	65	29	109		15	65	29	109		15	65	29	109	
AWO Kita »Kinderland«, AS Hort			23	23				54	54				54	54	
Kita »Mandauspatzen«	15	54	45	114		17	54	45	116		17	54	45	116	
Kapazität	**68**	**207**	**174**	**449**	**2**	**70**	**208**	**205**	**483**	**1**	**70**	**208**	**205**	**483**	**0**
wohnhafte Kinder	149	233	199	581		148	227	207	582		156	221	214	591	
Bedarfsdeckung	45,6%	88,8%	87,4%	77,3%		47,3%	91,6%	99,0%	83,0%		44,9%	94,1%	95,8%	81,7%	

Die Anzahl der Krippen- und Kindergartenplätze ist sehr knapp.
Es stehen ausreichend Hortplätze zur Verfügung.

VwG Olbersdorf

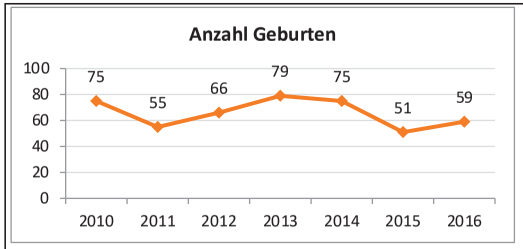

Stand: 30.06.2017

	Krippe	Kiga	Hort	Gesamt
wohnhafte Kinder	200	285	339	**824**
Kapazität lt. BE	142	344	313	**799**
betreute Kinder	104	318	278	**700**
Kinder in anderen Gemeinden	21	62	49	**132**
Kinder aus anderen Gemeinden	22	71	25	**118**
Auslastung (betreute Kinder/ Kapazität lt. BE)	**73,2%**	**92,4%**	**88,8%**	**87,6%**
Bedarfsdeckung (Kapazität lt. BE/ wohnhafte Kinder)	**71,0%**	**120,7%**	**92,3%**	**97,0%**
Betreuungsquote (betreute Kinder/ wohnhafte Kinder)	**52,0%**	**111,6%**	**82,0%**	**85,0%**

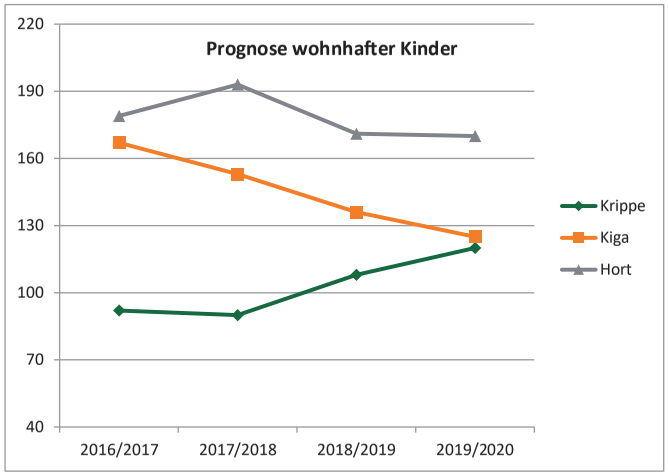

Einrichtung/Tagespflege	Anschrift	Träger	Bemerkung
Int. Kinderhaus »Spielkiste«	Zum Grundbachtal 6-8	Gemeinde Olbersdorf	
AWO Kita »Bergblick«	Bergblick 2	AWO KV Oberlausitz e.V.	
DRK Int. Kita »Zwergenhäus'l«	Töpferstraße 25	DRK KV Zittau e.V.	
ASB Kita »Gänseblümchen«	Straße der Jugend 11	ASB Betreuungs- und Sozialdienste gGmbH	
ASB Kita »Querxenhäusl«	Hauptstraße 117	ASB Betreuungs- und Sozialdienste gGmbH	
ASB Hort der Grundschule	Hauptstraße 115	ASB Betreuungs- und Sozialdienste gGmbH	
AWO Kita »Kinderhaus«	Zittauer Straße 49	AWO KV Oberlausitz e.V.	
ASB Kita »Oybienchen«	Lückendorfer Straße 2	ASB Betreuungs- und Sozialdienste gGmbH	
Kita Schkola Lückendorf	Niederaue 24	Schkola gGmbH	

Bestand 2016/2017

	Kapazität laut BE					Belegung 30.06.2017					Auslastung 30.06.2017				
	Krippe	Kiga	Hort	Gesamt	KmB	Krippe	Kiga	Hort	Gesamt	KmB	Krippe	Kiga	Hort	Gesamt	KmB
Int. Kinderhaus »Spielkiste«	22	60	160	242	24	17	54	153	224	2	77,3%	90,0%	95,6%	92,6%	8,3%
AWO Kita »Bergblick«	25	83		108	10	23	73		96	7	92,0%	88,0%		88,9%	70,0%
DRK Int. Kita »Zwergenhäus'l«	17	52		69	8	13	48		61	4	76,5%	92,3%		88,4%	50,0%
ASB Kita »Gänseblümchen«	15	30		45		12	33		45		80,0%	110,0%		100,0%	
ASB Kita »Querxenhäusl«	15	30		45		14	31		45		93,3%	103,3%		100,0%	
ASB Hort der Grundschule			75	75				74	74				98,7%	98,7%	
AWO Kita »Kinderhaus«	22	42	48	112		15	42	33	90		68,2%	100,0%	68,8%	80,4%	
ASB Kita »Oybienchen«	16	31	20	67	4	5	15	9	29	0	31,3%	48,4%	45,0%	43,3%	0,0%
Kita Schkola Lückendorf	10	16	10	36		5	22	9	36		50,0%	137,5%	90,0%	100,0%	
	142	344	313	799	46	104	318	278	700	13	73,2%	92,4%	88,8%	87,6%	28,3%

Planung

	geplante Plätze 2017/2018					geplante Plätze 2018/2019					geplante Plätze 2019/2020				
	Krippe	Kiga	Hort	Gesamt	KmB	Krippe	Kiga	Hort	Gesamt	KmB	Krippe	Kiga	Hort	Gesamt	KmB
Int. Kinderhaus »Spielkiste«	22	60	160	242	4	22	60	160	242	4	22	60	160	242	4
AWO Kita »Bergblick«	23	73		96	7	23	73		96	7	23	73		96	7
DRK Int. Kita »Zwergenhäus'l«	17	52		69	8	17	52		69	8	17	52		69	8
ASB Kita »Gänseblümchen«	15	30		45		15	30		45		15	30		45	
ASB Kita »Querxenhäusl«	15	30		45		15	30		45		15	30		45	
ASB Hort der Grundschule			75	75				75	75				75	75	
AWO Kita »Kinderhaus«	22	42	48	112		22	42	48	112		22	42	48	112	
ASB Kita »Oybienchen«	16	31	20	67	4	16	31	20	67	4	16	31	20	67	4
Kita Schkola Lückendorf	9	18	9	36		9	18	9	36		9	20	7	36	
Kapazität	**139**	**336**	**312**	**787**	**23**	**139**	**336**	**312**	**787**	**23**	**139**	**338**	**310**	**787**	**23**
wohnhafte Kinder	197	272	345	814		213	274	312	799		226	271	291	788	
Bedarfsdeckung	70,6%	123,5%	90,4%	96,7%		65,3%	122,6%	100,0%	98,5%		61,5%	124,7%	106,5%	99,9%	

In der Verwaltungsgemeinschaft Olbersdorf stehen ausreichend Krippen-, Kindergarten- und Hortplätze zur Verfügung.

Landkreis Görlitz

Kitas, Horte und Kindertagespflegestellen

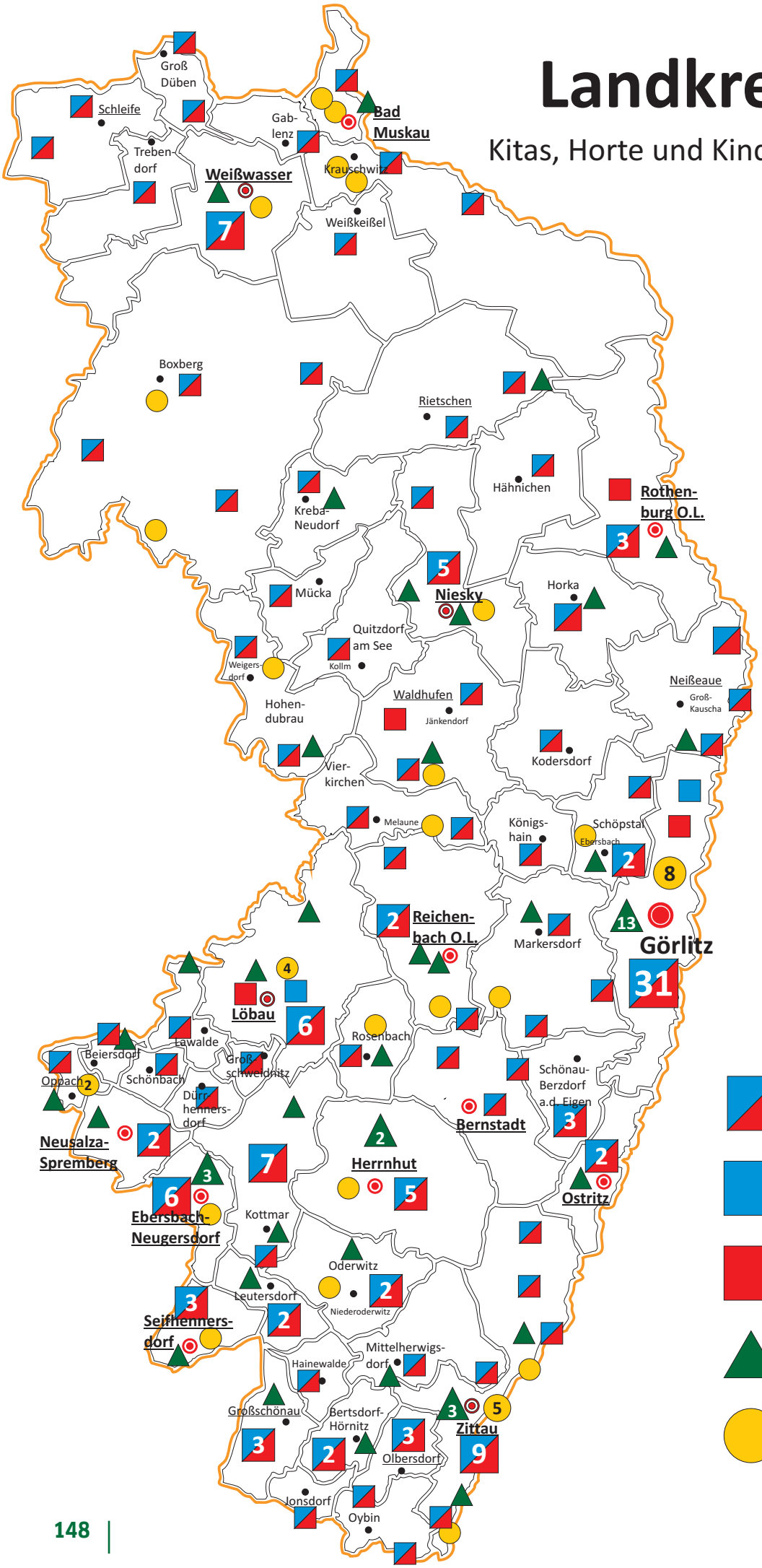

Kindertagesstätte (KiGa + Krippe + tlw. Hort)

Kindergarten

Kinderkrippe

Hort

Tagespflegestelle

Erfasste und Geplante Betreuungskapazitäten für Kinder des Landkreises Görlitz

… im gesamten Landkreis – Übersicht aller Planungsräume

… in Einrichtungen gem. SGB XII und FöSchulBetrVO

Planungsraum 1

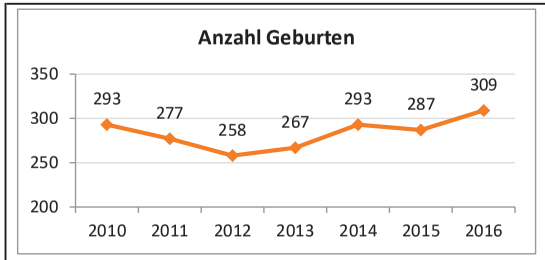

Stand: 30.06.2017

	Krippe	Kiga	Hort	Gesamt
wohnhafte Kinder	910	1189	1200	**3299**
Kapazität lt. BE	561	1105	1071	**2737**
betreute Kinder	464	1116	926	**2506**
Kinder in anderen Gemeinden	69	125	77	**271**
Kinder aus anderen Gemeinden	70	127	158	**355**
Auslastung (betreute Kinder/ Kapazität lt. BE)	**82,7%**	**101,0%**	**86,5%**	**91,6%**
Bedarfsdeckung (Kapazität lt. BE/ wohnhafte Kinder)	**61,6%**	**92,9%**	**89,3%**	**83,0%**
Betreuungsquote (betreute Kinder/ wohnhafte Kinder)	**51,0%**	**93,9%**	**77,2%**	**76,0%**

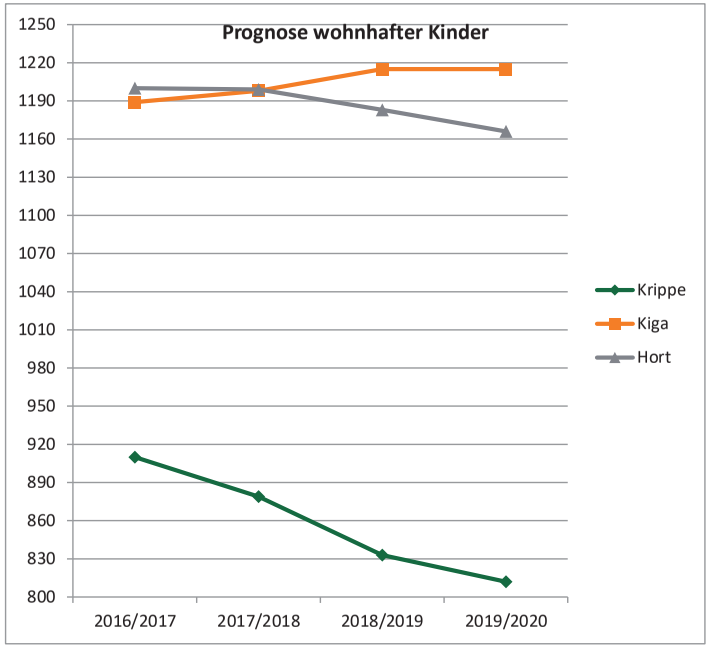

Kommune	Krippe	Kindergarten	Hort	KTP	Bemerkungen
Bad Muskau	x	x	x	x	
Boxberg	x	x	x	x	
Gablenz	x	x			
Groß Düben	x	x	x		
Krauschwitz	x	x	x	x	
Kreba-Neudorf	x	x	x		
Rietschen	x	x	x		
Schleife	x	x	x		
Trebendorf	x	x	x		
Weißkeißel	x	x	x		
Weißwasser	x	x	x	x	

Bestand 2016/2017

	Kapazität laut BE					Belegung 30.06.2017					Auslastung 30.06.2017				
	Krippe	Kiga	Hort	Gesamt	KmB	Krippe	Kiga	Hort	Gesamt	KmB	Krippe	Kiga	Hort	Gesamt	KmB
Bad Muskau	58	105	150	313	6	49	106	150	305	3	84,5%	101,0%	100,0%	97,4%	50,0%
Boxberg	72	132	112	316	9	56	127	100	283	3	77,8%	96,2%	89,3%	89,6%	33,3%
Gablenz	22	43		65		19	49		68		86,4%	114,0%		104,6%	
Groß Düben	31	54	22	107		23	36	18	77		74,2%	66,7%	81,8%	72,0%	
Krauschwitz	35	74	87	196	3	33	75	78	186	1	94,3%	101,4%	89,7%	94,9%	33,3%
Kreba-Neudorf	14	38	55	107	3	13	18	33	64	0	92,9%	47,4%	60,0%	59,8%	0,0%
Rietschen	40	87	115	242		33	74	112	219		82,5%	85,1%	97,4%	90,5%	
Schleife	44	75	112	231	3	34	80	91	205	0	77,3%	106,7%	81,3%	88,7%	0,0%
Trebendorf	23	29	38	90	3	19	36	28	83	2	82,6%	124,1%	73,7%	92,2%	66,7%
Weißkeißel	15	31	24	70		12	33	20	65		80,0%	106,5%	83,3%	92,9%	
Weißwasser	207	437	356	1000	42	173	482	296	951	29	83,6%	110,3%	83,1%	95,1%	69,0%
	561	1105	1071	2737	69	464	1116	926	2506	38	82,7%	101,0%	86,5%	91,6%	55,1%

Planung

	geplante Plätze 2017/2018					geplante Plätze 2018/2019					geplante Plätze 2019/2020				
	Krippe	Kiga	Hort	Gesamt	KmB	Krippe	Kiga	Hort	Gesamt	KmB	Krippe	Kiga	Hort	Gesamt	KmB
Bad Muskau	53	105	160	318	6	58	105	160	323	6	58	105	160	323	6
Boxberg	71	148	117	336	7	71	143	109	323	7	67	143	109	319	7
Gablenz	22	43		65		22	43		65		22	43		65	
Groß Düben	28	53	22	103		31	54	22	107		31	54	22	107	
Krauschwitz	35	74	92	201	3	35	74	87	196	3	35	74	87	196	3
Kreba-Neudorf	14	38	55	107		14	38	55	107		14	38	55	107	
Rietschen	40	85	107	232		40	78	115	233		42	78	110	230	2
Schleife	44	75	110	229	3	50	85	120	255	3	50	85	120	255	3
Trebendorf	23	29	38	90	2	23	29	38	90	2	23	29	38	90	2
Weißkeißel	12	33	20	65		11	32	20	63		11	30	19	60	
Weißwasser	207	443	332	982	34	211	477	333	1021	39	211	474	328	1013	38
Kapazität	**549**	**1126**	**1053**	**2728**	**55**	**566**	**1158**	**1059**	**2783**	**60**	**564**	**1153**	**1048**	**2765**	**61**
wohnhafte Kinder	879	1198	1199	3276		833	1215	1183	3231		812	1215	1166	3193	
Bedarfsdeckung	62,5%	94,0%	87,8%	83,3%		67,9%	95,3%	89,5%	86,1%		69,5%	94,9%	89,9%	86,6%	

Im gesamten Planungsraum 1 stehen ausreichend Krippen- und Hortplätze zur Verfügung.
In einigen Gemeinden mangelt es an Kindergartenplätzen.

Planungsraum 2

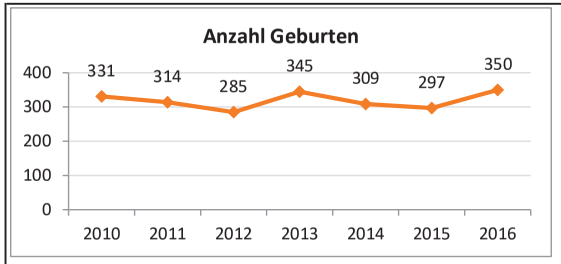

Stand: 30.06.2017

	Krippe	Kiga	Hort	Gesamt
wohnhafte Kinder	1000	1483	1539	**4022**
Kapazität lt. BE	650	1547	1424	**3621**
betreute Kinder	496	1398	1237	**3131**
Kinder in anderen Gemeinden	85	207	310	**602**
Kinder aus anderen Gemeinden	84	200	272	**556**
Auslastung (betreute Kinder/ Kapazität lt. BE)	**76,3%**	**90,4%**	**86,9%**	**86,5%**
Bedarfsdeckung (Kapazität lt. BE/ wohnhafte Kinder)	**65,0%**	**104,3%**	**92,5%**	**90,0%**
Betreuungsquote (betreute Kinder/ wohnhafte Kinder)	**49,6%**	**94,3%**	**80,4%**	**77,8%**

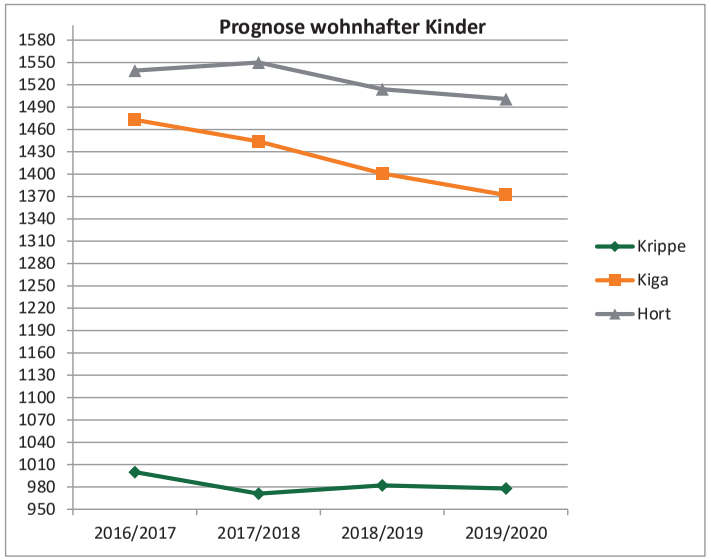

Kommune	Krippe	Kindergarten	Hort	KTP	Bemerkung
Hähnichen	x	x			
Hohendubrau	x	x	x	x	
Horka	x	x	x		
Kodersdorf	x	x			
Königshain	x	x	x		
Markersdorf	x	x	x		
Mücka	x	x	x		
Neißeaue	x	x	x		
Niesky	x	x	x	x	
Quitzdorf am See	x	x	x		
Reichenbach/O.L.	x	x	x	x	
Rothenburg	x	x	x		
Schöpstal	x	x	x	x	
Vierkirchen	x	x			
Waldhufen	x	x	x	x	

Bestand 2016/2017

	Kapazität laut BE					Belegung 30.06.2017					Auslastung 30.06.2017				
	Krippe	Kiga	Hort	Gesamt	KmB	Krippe	Kiga	Hort	Gesamt	KmB	Krippe	Kiga	Hort	Gesamt	KmB
Hähnichen	14	31		45	3	9	36		45	1	64,3%	116,1%		100,0%	33,3%
Hohendubrau	34	98	70	202	11	31	82	60	173	3	91,2%	83,7%	85,7%	85,6%	27,3%
Horka	20	40	150	210		8	45	128	181		40,0%	112,5%	85,3%	86,2%	
Kodersdorf	40	90		130		35	72		107		87,5%	80,0%		82,3%	
Königshain	25	50	40	115	3	16	44	34	94	0	64,0%	88,0%	85,0%	81,7%	0,0%
Markersdorf	66	156	170	392	3	42	137	163	342	0	63,6%	87,8%	95,9%	87,2%	0,0%
Mücka	10	28	22	60		5	22	21	48		50,0%	78,6%	95,5%	80,0%	
Neißeaue	49	108	75	232		31	86	62	179		63,3%	79,6%	82,7%	77,2%	
Niesky	110	275	301	686	15	91	265	270	626	13	82,7%	96,4%	89,7%	91,3%	86,7%
Quitzdorf am See	16	33	14	63	3	11	41	4	56	1	68,8%	124,2%	28,6%	88,9%	33,3%
Reichenbach/O.L.	57	194	184	435	3	54	170	169	393	3	94,7%	87,6%	91,8%	90,3%	100,0%
Rothenburg	76	172	130	378	3	67	160	96	323	0	88,2%	93,0%	73,8%	85,4%	0,0%
Schöpstal	55	105	127	287	1	36	100	119	255	1	65,5%	95,2%	93,7%	88,9%	100,0%
Vierkirchen	38	62		100	3	32	55		87	2	84,2%	88,7%		87,0%	66,7%
Waldhufen	40	105	141	286	3	28	83	111	222		70,0%	79,0%	78,7%	77,6%	0,0%
	650	1547	1424	3621	51	496	1398	1237	3131	24	76,3%	90,4%	86,9%	86,5%	47,1%

Planung

	geplante Plätze 2017/2018					geplante Plätze 2018/2019					geplante Plätze 2019/2020				
	Krippe	Kiga	Hort	Gesamt	KmB	Krippe	Kiga	Hort	Gesamt	KmB	Krippe	Kiga	Hort	Gesamt	KmB
Hähnichen	14	31		45	2	14	31		45	3	14	31		45	3
Hohendubrau	34	98	70	202	11	34	98	70	202	11	34	98	70	202	11
Horka	15	34	129	178		20	40	140	200		20	40	150	210	
Kodersdorf	40	90		130		60	90		150		60	90		150	
Königshain	13	42	36	91		25	50	40	115		25	50	40	115	
Markersdorf	71	156	170	397	3	73	146	170	389	3	73	146	170	389	3
Mücka	10	20	18	48		10	20	18	48		8	20	18	46	
Neißeaue	49	108	75	232		49	102	75	226		49	108	75	232	
Niesky	104	251	271	626	15	119	271	273	663	15	117	269	276	662	15
Quitzdorf am See	16	33	14	63		16	47		63		16	47		63	
Reichenbach/O.L.	57	174	184	415	3	61	183	184	428	3	62	182	169	413	3
Rothenburg	76	172	120	368	3	76	165	120	361	3	76	165	120	361	3
Schöpstal	55	105	127	287	1	55	105	125	285	1	55	105	125	285	1
Vierkirchen	38	62		100	2	38	62		100	2	38	62		100	2
Waldhufen	40	105	141	286	3	28	110	141	279	3	28	110	141	279	3
Kapazität	**632**	**1481**	**1355**	**3468**	**43**	**678**	**1520**	**1356**	**3554**	**44**	**675**	**1523**	**1354**	**3552**	**44**
wohnhafte Kinder	971	1444	1550	3965		982	1401	1501	3884		978	1372	1501	3851	
Bedarfsdeckung	65,1%	102,6%	87,4%	87,5%		69,0%	108,5%	90,3%	91,5%		69,0%	111,0%	90,2%	92,2%	

Im Planungsraum 2 stehen insgesamt ausreichend Krippen-, Kindergarten- und Hortplätze zur Verfügung.

Planungsraum 3

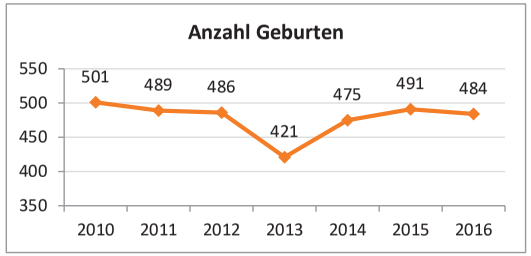

Stand: 30.06.2017

	Krippe	Kiga	Hort	Gesamt
wohnhafte Kinder	1519	2043	1962	**5524**
Kapazität lt. BE	673	1783	1713	**4169**
betreute Kinder	560	1808	1451	**3819**
Kinder in anderen Gemeinden	18	33	40	**91**
Kinder aus anderen Gemeinden	11	47	60	**118**
Auslastung (betreute Kinder/ Kapazität lt. BE)	**83,2%**	**101,4%**	**84,7%**	**91,6%**
Bedarfsdeckung (Kapazität lt. BE/ wohnhafte Kinder)	**44,3%**	**87,3%**	**87,3%**	**75,5%**
Betreuungsquote (betreute Kinder/ wohnhafte Kinder)	**36,9%**	**88,5%**	**74,0%**	**69,1%**

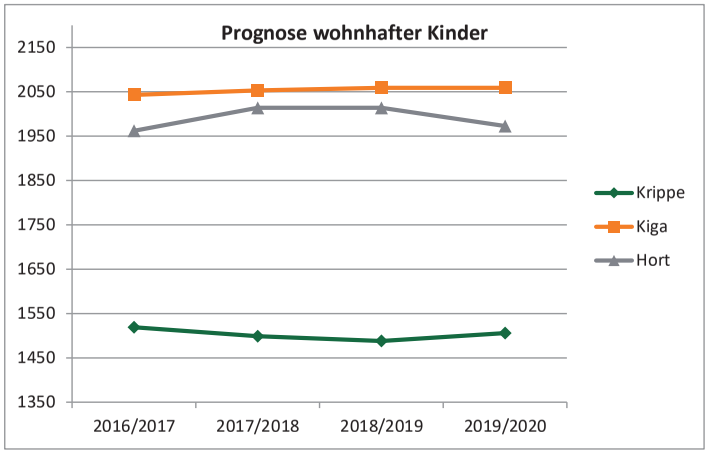

Kommune	Krippe	Kindergarten	Hort	KTP	Bemerkung
Görlitz	x	x	x	x	

Bestand 2016/2017

	Kapazität laut BE					Belegung 30.06.2017					Auslastung 30.06.207				
	Krippe	Kiga	Hort	Gesamt	KmB	Krippe	Kiga	Hort	Gesamt	KmB	Krippe	Kiga	Hort	Gesamt	KmB
Görlitz	673	1783	1713	4169	75	560	1808	1451	3819	55	83,2%	101,4%	84,7%	91,6%	73,3%
	673	1783	1713	4169	75	560	1808	1451	3819	55	83,2%	101,4%	84,7%	91,6%	73,3%

Planung

	geplante Plätze 2017/2018					geplante Plätze 2018/2019					geplante Plätze 2019/2020				
	Krippe	Kiga	Hort	Gesamt	KmB	Krippe	Kiga	Hort	Gesamt	KmB	Krippe	Kiga	Hort	Gesamt	KmB
Görlitz	664	1829	1656	4149	73	666	1833	1678	4177	83	666	1778	1730	4174	83
Kapazität	**664**	**1829**	**1656**	**4149**	**73**	**666**	**1833**	**1678**	**4177**	**83**	**666**	**1778**	**1730**	**4174**	**83**
wohnhafte Kinder	1499	2053	2014	5566		1488	2059	2014	5561		1506	2059	1973	5538	
Bedarfsdeckung	44,3%	89,1%	82,2%	74,5%		44,8%	89,0%	83,3%	75,1%		44,2%	86,4%	87,7%	75,4%	

Im Planungsraum 3 stehen ausreichend Hortplätze zur Verfügung.
Die Anzahl an Krippen-, aber vor allem an Kindergartenplätzen, ist nicht ausreichend.

Planungsraum 4

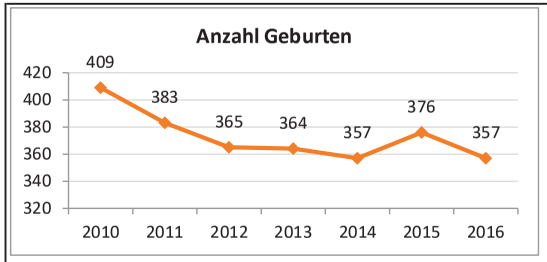

Stand: 30.06.2017

	Krippe	Kiga	Hort	Gesamt
wohnhafte Kinder	1128	1601	1719	**4448**
Kapazität lt. BE	718	1711	1722	**4151**
betreute Kinder	582	1508	1419	**3509**
Kinder in anderen Gemeinden	67	138	208	**413**
Kinder aus anderen Gemeinden	89	184	240	**513**
Auslastung (betreute Kinder/ Kapazität lt. BE)	**81,1%**	**88,1%**	**82,4%**	**84,5%**
Bedarfsdeckung (Kapazität lt. BE/ wohnhafte Kinder)	**63,7%**	**106,9%**	**100,2%**	**93,3%**
Betreuungsquote (betreute Kinder/ wohnhafte Kinder)	**51,6%**	**94,2%**	**82,5%**	**78,9%**

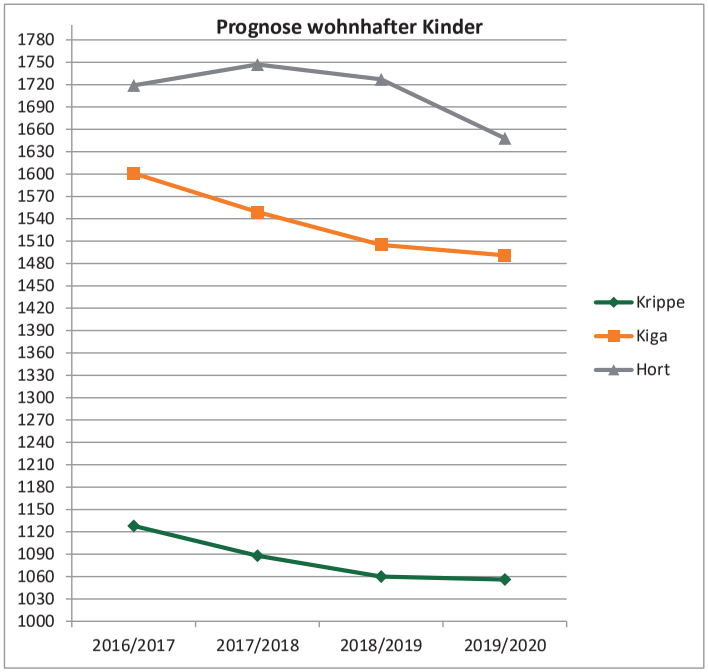

Kommune	Krippe	Kindergarten	Hort	KTP	Bemerkungen
Beiersdorf	x	x	x		
Dürrhennersdorf	x	x	x		
Ebersbach-Neugersdorf	x	x	x		
Großschweidnitz	x	x			
Kottmar	x	x	x		
Lawalde	x	x	x		
Löbau	x	x	x	x	
Neusalza-Spremberg	x	x	x		
Oppach	x	x	x	x	
Rosenbach	x	x	x	x	
Schönbach	x	x			
Seifhennersdorf	x	x	x	x	

Bestand 2016/2017

	Kapazität laut BE					Belegung 30.06.2017					Auslastung 30.06.2017				
	Krippe	Kiga	Hort	Gesamt	KmB	Krippe	Kiga	Hort	Gesamt	KmB	Krippe	Kiga	Hort	Gesamt	KmB
Beiersdorf	20	48	74	142	8	20	46	57	123	1	100,0%	95,8%	77,0%	86,6%	12,5%
Dürrhennersdorf	14	38	15	67		12	23	15	50		85,7%	60,5%	100,0%	74,6%	
Ebersbach-Neugersdorf	134	348	445	927	27	106	317	380	803	21	79,1%	91,1%	85,4%	86,6%	77,8%
Großschweidnitz	24	39		63		11	23		34		45,8%	59,0%		54,0%	
Kottmar	117	270	275	662	9	83	235	234	552	2	70,9%	87,0%	85,1%	83,4%	22,2%
Lawalde	22	65	90	177		18	59	75	152		81,8%	90,8%	83,3%	85,9%	
Löbau	211	491	415	1117	29	180	444	349	973	28	85,3%	90,4%	84,1%	87,1%	96,6%
Neusalza-Spremberg	43	96	115	254	3	36	103	72	211	2	83,7%	107,3%	62,6%	83,1%	66,7%
Oppach	42	90	85	217		36	82	66	184		85,7%	91,1%	77,6%	84,8%	
Rosenbach	34	75	102	211		26	50	101	177		76,5%	66,7%	99,0%	83,9%	
Schönbach	12	54		66		11	20		31		91,7%	37,0%		47,0%	
Seifhennersdorf	45	97	106	248	8	43	106	70	219	1	95,6%	109,3%	66,0%	88,3%	12,5%
	718	1711	1722	4151	84	582	1508	1419	3509	55	81,1%	88,1%	82,4%	84,5%	65,5%

Planung

	geplante Plätze 2017/2018					geplante Plätze 2018/2019					geplante Plätze 2019/2020				
	Krippe	Kiga	Hort	Gesamt	KmB	Krippe	Kiga	Hort	Gesamt	KmB	Krippe	Kiga	Hort	Gesamt	KmB
Beiersdorf	20	48	74	142	8	20	48	74	142	8	20	48	74	142	8
Dürrhennersdorf	14	53		67		14	53		67		14	53		67	
Ebersbach-Neugersdorf	131	334	435	900	24	131	334	435	900	25	131	334	435	900	25
Großschweidnitz	24	39		63		24	39		63		24	39		63	
Kottmar	109	248	275	632	6	109	248	275	632	6	109	248	275	632	6
Lawalde	22	65	90	177		22	65	90	177		22	65	90	177	
Löbau	220	472	375	1067	29	220	472	375	1067	29	220	472	375	1067	29
Neusalza-Spremberg	43	96	115	254	3	48	106	100	254	5	48	106	100	254	5
Oppach	42	90	85	217		42	90	85	217		40	80	75	195	3
Rosenbach	31	60	102	193		29	60	100	189		29	60	100	189	
Schönbach	12	54		66		12	54		66		12	54		66	
Seifhennersdorf	45	126	71	242	2	45	115	86	246	2	45	111	91	247	1
Kapazität	**713**	**1685**	**1622**	**4020**	**72**	**716**	**1684**	**1620**	**4020**	**75**	**714**	**1670**	**1615**	**3999**	**77**
wohnhafte Kinder	1088	1549	1747	4384		1060	1505	1727	4292		1056	1491	1648	4195	
Bedarfsdeckung	65,5%	108,8%	92,8%	91,7%		67,5%	111,9%	93,8%	93,7%		67,6%	112,0%	98,0%	95,3%	

Im Planungsraum 4 steht eine ausreichende Anzahl an Krippen-, Kindergarten- und Hortplätzen zur Verfügung.

Planungsraum 5

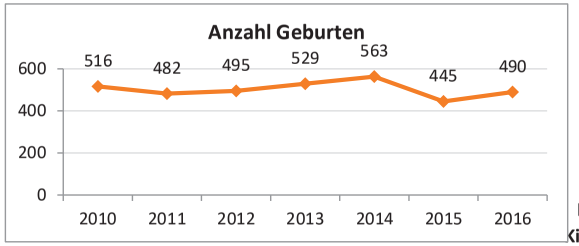

Stand: 30.06.2017

	Krippe	Kiga	Hort	Gesamt
wohnhafte Kinder	1538	2199	2262	**5999**
Kapazität lt. BE	941	2106	2207	**5254**
betreute Kinder	703	2065	1889	**4657**
Kinder in anderen Gemeinden	79	209	150	**438**
Kinder aus anderen Gemeinden	92	234	180	**506**
Auslastung (betreute Kinder/ Kapazität lt. BE)	**74,7%**	**98,1%**	**85,6%**	**88,6%**
Bedarfsdeckung (Kapazität lt. BE/ wohnhafte Kinder)	**61,2%**	**95,8%**	**97,6%**	**87,6%**
Betreuungsquote (betreute Kinder/ wohnhafte Kinder)	**45,7%**	**93,9%**	**83,5%**	**77,6%**

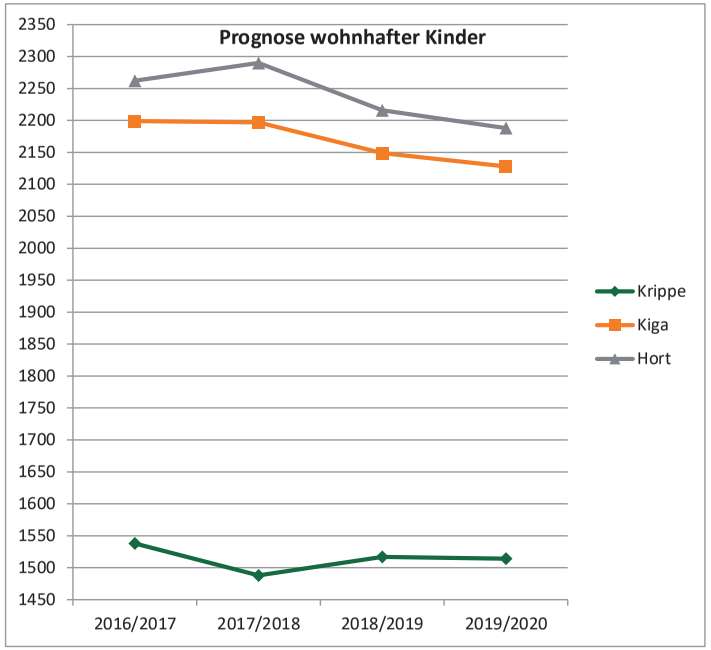

Kommune	Krippe	Kindergarten	Hort	KTP	Bemerkungen
Bernstadt	x	x	x		
Bertsdorf-Hörnitz	x	x	x		
Großschönau	x	x	x		
Hainewalde	x	x	x		
Herrnhut	x	x	x	x	
Jonsdorf	x	x	x		
Leutersdorf	x	x	x		
Mittelherwigsdorf	x	x	x		
Oderwitz	x	x	x	x	
Olbersdorf	x	x	x		
Ostritz	x	x	x		
Oybin	x	x	x		
Schönau-Berzdorf	x	x	x		
Zittau	x	x	x	x	

Bestand 2016/2017

	Kapazität laut BE					Belegung 30.06.2017					Auslastung 30.06.2017				
	Krippe	Kiga	Hort	Gesamt	KmB	Krippe	Kiga	Hort	Gesamt	KmB	Krippe	Kiga	Hort	Gesamt	KmB
Bernstadt	47	115	75	**237**	6	26	68	49	**143**	2	55,3%	59,1%	65,3%	**60,3%**	33,3%
Bertsdorf-Hörnitz	30	60	75	**165**		26	64	74	**164**		86,7%	106,7%	98,7%	**99,4%**	
Großschönau	53	154	138	**345**	4	45	160	114	**319**	2	84,9%	103,9%	82,6%	**92,5%**	50,0%
Hainewalde	15	54	45	**114**		15	48	34	**97**		100,0%	88,9%	75,6%	**85,1%**	
Herrnhut	68	174	179	**421**	18	54	187	130	**371**	17	79,4%	107,5%	72,6%	**88,1%**	94,4%
Jonsdorf	22	42	48	**112**		15	42	33	**90**		68,2%	100,0%	68,8%	**80,4%**	
Leutersdorf	42	91	139	**272**		32	97	92	**221**		76,2%	106,6%	66,2%	**81,3%**	
Mittelherwigsdorf	43	119	110	**272**		37	112	109	**258**	1	86,0%	94,1%	99,1%	**94,9%**	
Oderwitz	82	123	150	**355**	15	61	135	132	**328**	5	74,4%	109,8%	88,0%	**92,4%**	33,3%
Olbersdorf	64	195	160	**419**	42	53	175	153	**381**	13	82,8%	89,7%	95,6%	**90,9%**	31,0%
Ostritz	27	91	121	**239**	16	19	83	78	**180**	3	70,4%	91,2%	64,5%	**75,3%**	18,8%
Oybin	26	47	30	**103**	4	10	37	18	**65**	0	38,5%	78,7%	60,0%	**63,1%**	0,0%
Schönau-Berzdorf	32	84	98	**214**	6	25	74	62	**161**	0	78,1%	88,1%	63,3%	**75,2%**	0,0%
Zittau	390	757	839	**1986**	70	285	783	811	**1879**	34	73,1%	103,4%	96,7%	**94,6%**	48,6%
	941	**2106**	**2207**	**5254**	**181**	**703**	**2065**	**1889**	**4657**	**77**	**74,7%**	**98,1%**	**85,6%**	**88,6%**	**42,5%**

Planung

	geplante Plätze 2017/2018					geplante Plätze 2018/2019					geplante Plätze 2019/2020				
	Krippe	Kiga	Hort	Gesamt	KmB	Krippe	Kiga	Hort	Gesamt	KmB	Krippe	Kiga	Hort	Gesamt	KmB
Bernstadt	31	75	51	**157**	2	31	80	55	**166**	4	31	80	55	**166**	5
Bertsdorf-Hörnitz	30	60	75	**165**		30	60	75	**165**		30	60	75	**165**	
Großschönau	53	153	129	**335**	2	53	154	160	**367**	1	53	154	160	**367**	
Hainewalde	15	54	45	**114**		17	54	45	**116**		17	54	45	**116**	
Herrnhut	63	184	154	**401**	17	56	186	156	**398**	16	59	186	156	**401**	15
Jonsdorf	22	42	48	**112**		22	42	48	**112**		22	42	48	**112**	
Leutersdorf	27	98	90	**215**		21	95	90	**206**		22	83	85	**190**	
Mittelherwigsdorf	43	107	110	**260**	1	49	110	115	**274**	1	49	110	115	**274**	
Oderwitz	82	123	147	**352**	15	82	123	147	**352**	15	82	123	157	**362**	15
Olbersdorf	62	185	160	**407**	19	62	185	160	**407**	19	62	185	160	**407**	19
Ostritz	18	80	78	**176**	4	23	86	83	**192**	4	23	91	83	**197**	4
Oybin	25	49	29	**103**	4	25	49	29	**103**	4	25	51	27	**103**	4
Schönau-Berzdorf	32	84	98	**214**	6	32	84	98	**214**	6	32	84	98	**214**	6
Zittau	381	768	820	**1969**	50	380	767	827	**1974**	51	379	766	827	**1972**	53
Kapazität	**884**	**2062**	**2034**	**4980**	**120**	**883**	**2075**	**2088**	**5046**	**121**	**886**	**2069**	**2091**	**5046**	**121**
wohnhafte Kinder	1488	2197	2290	5975		1517	2149	2216	5882		1514	2128	2188	5830	
Bedarfsdeckung	59,4%	93,9%	88,8%	83,3%		58,2%	96,6%	94,2%	85,8%		58,5%	97,2%	95,6%	86,6%	

Im Planungsraum 5 sind ausreichend Hortplätze vorhanden.
Die Anzahl der Krippen- und Kindergartenplätze sind gerade ausreichend.

Landkreis Görlitz

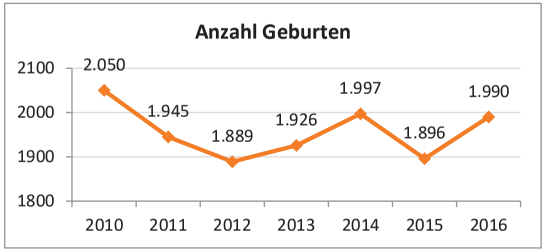

Stand: 30.06.2017

	Krippe	Kiga	Hort	Gesamt
wohnhafte Kinder	6.095	8.515	8.682	**23.292**
Kapazität lt. BE	3.543	8.252	8.137	**19.932**
betreute Kinder	2.805	7.895	6.922	**17.622**
Kinder in anderen Gemeinden	318	712	785	**1.815**
Kinder aus anderen Gemeinden	346	792	910	**2.048**
Auslastung (betreute Kinder/ Kapazität lt. BE)	**79,2%**	**95,7%**	**85,1%**	**88,4%**
Bedarfsdeckung (Kapazität lt. BE/ wohnhafte Kinder)	**58,1%**	**96,9%**	**93,7%**	**85,6%**
Betreuungsquote (betreute Kinder/ wohnhafte Kinder)	**46,0%**	**92,7%**	**79,7%**	**75,7%**

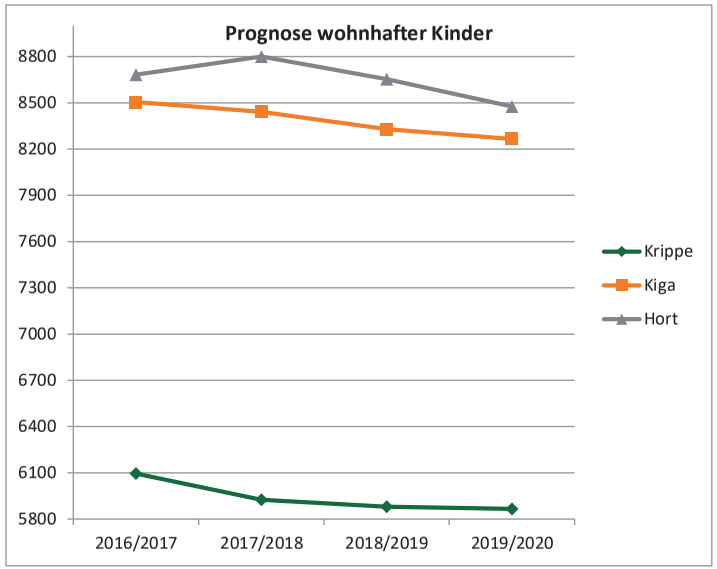

Gemeinden	Krippe	Kindergarten	Hort	KTP	Bemerkungen
Planungsraum 1	x	x	x	x	
Planungsraum 2	x	x	x	x	
Planungsraum 3	x	x	x	x	
Planungsraum 4	x	x	x	x	
Planungsraum 5	x	x	x	x	

Bestand 2016/2017

	Kapazität laut BE					Belegung 30.06.2017					Auslastung 30.06.207				
	Krippe	Kiga	Hort	Gesamt	KmB	Krippe	Kiga	Hort	Gesamt	KmB	Krippe	Kiga	Hort	Gesamt	KmB
Planungsraum 1	561	1.105	1.071	2.737	69	464	1.116	926	2.506	38	82,7%	101,0%	86,5%	91,6%	55,1%
Planungsraum 2	650	1.547	1.424	3.621	51	496	1.398	1.237	3.131	24	76,3%	90,4%	86,9%	86,5%	47,1%
Planungsraum 3	673	1.783	1.713	4.169	75	560	1.808	1.451	3.819	55	83,2%	101,4%	84,7%	91,6%	73,3%
Planungsraum 4	718	1.711	1.722	4.151	84	582	1.508	1.419	3.509	55	81,1%	88,1%	82,4%	84,5%	65,5%
Planungsraum 5	941	2.106	2.207	5.254	181	703	2.065	1.889	4.657	77	74,7%	98,1%	85,6%	88,6%	42,5%
	3.543	8.252	8.137	19.932	460	2.805	7.895	6.922	17.622	249	79,2%	95,7%	85,1%	88,4%	54,1%

Planung

	geplante Plätze 2017/2018					geplante Plätze 2018/2019					geplante Plätze 2019/2020				
	Krippe	Kiga	Hort	Gesamt	KmB	Krippe	Kiga	Hort	Gesamt	KmB	Krippe	Kiga	Hort	Gesamt	KmB
Planungsraum 1	549	1.126	1.053	2.728	55	566	1.158	1.059	2.783	60	564	1.153	1.048	2.765	61
Planungsraum 2	632	1.481	1.355	3.468	43	678	1.520	1.356	3.554	44	675	1.523	1.354	3.552	44
Planungsraum 3	652	1.829	1.656	4.137	73	661	1.841	1.678	4.180	83	666	1.786	1.730	4.182	83
Planungsraum 4	713	1.685	1.622	4.020	72	716	1.684	1.620	4.020	75	714	1.670	1.615	3.999	77
Planungsraum 5	884	2.062	2.034	4.980	119	883	2.075	2.088	5.046	120	886	2.069	2.091	5.046	121
Kapazität	**3.430**	**8.183**	**7.720**	**19.333**	**362**	**3.504**	**8.278**	**7.801**	**19.583**	**382**	**3.505**	**8.201**	**7.838**	**19.544**	**386**
wohnhafte Kinder	5.925	8.441	8.800	23.166		5.880	8.329	8.641	22.850		5.866	8.265	8.476	22.607	
Bedarfsdeckung	57,9%	96,9%	87,7%	83,5%		59,6%	99,4%	90,3%	85,7%		59,8%	99,2%	92,5%	86,5%	

Betreuungsangebote an Förderschulen und in heilpädagogischen Gruppen

Stand: 30.06.2017

Kommune	Einrichtung	Bemerkungen
Ebersbach-Neugersdorf	Förderschulzentrum Oberland »Albert Schweitzer«	
Görlitz	Hort »Bienenhaus«	
Görlitz	Hort »Ameisenhügel«	
Görlitz	Kinderhaus »Kinderinsel Kunterbunt«	Schließung der hp-Gruppe mit dem SJ 2017/2018
Görlitz	Kita mit heilpäd. Profil »Salem«	
Niesky	Heilpäd.-int. Kindergarten »Pusteblume«	
Niesky	Gutenbergschule	
Olbersdorf	Friedrich-Fröbel-Schule	
Rietschen	Hans-Fallada-Schule	
Weißwasser	Kita mit heilpäd. Konzept »Zwergenland«	
Weißwasser	Brüder-Grimm-Schule	
Zittau	Int. Kita »Kleine Stadtentdecker«	

Bestand 2016/2017

	Kapazität laut BE			Belegung 30.06.2017			Auslastung 30.06.2017			geplante Plätze 2017/2018			geplante Plätze 2018/2019			geplante Plätze 2019/2020		
	EGH Kinder im nichtschulpflichtigen Alter gem. SGB XII	EGH Kinder Klasse 1-4 gem. SGB XII	GTB Kinder Klasse 1-4 Hort gem. FöSchulB etrVO	EGH Kinder im nichtschulpflichtigen Alter gem. SGB XII	EGH Kinder Klasse 1-4 gem. SGB XII	GTB Kinder Klasse 1-4 Hort gem. FöSchulB etrVO	EGH Kinder im nichtschulpflichtigen Alter gem. SGB XII	EGH Kinder Klasse 1-4 gem. SGB XII	GTB Kinder Klasse 1-4 Hort gem. FöSchulB etrVO	EGH Kinder im nichtschulpflichtigen Alter gem. SGB XII	EGH Kinder Klasse 1-4 gem. SGB XII	GTB Kinder Klasse 1-4 Hort gem. FöSchulB etrVO	EGH Kinder im nichtschulpflichtigen Alter gem. SGB XII	EGH Kinder Klasse 1-4 gem. SGB XII	GTB Kinder Klasse 1-4 Hort gem. FöSchulB etrVO	EGH Kinder im nichtschulpflichtigen Alter gem. SGB XII	EGH Kinder Klasse 1-4 gem. SGB XII	GTB Kinder Klasse 1-4 Hort gem. FöSchulB etrVO
Förderschulzentrum Oberland »Albert Schweitzer«			45			32			**71,1%**			45			45			45
Hort »Bienenhaus«			80			68			**85,0%**			80			80			80
Hort »Bienenhaus«, AS			140			8			**5,7%**			variabel			variabel			variabel
Hort »Ameisenhügel«			70			62			**88,6%**			70			70			70
Kinderhaus »Kinderinsel Kunterbunt«	10			7			**70,0%**											
Kita mit heilpäd. Profil »Salem«	8			8			**100,0%**			8			0			0		
Heilpäd.-int. Kindergarten »Pusteblume«	16			10			**62,5%**			9			9			9		
Gutenbergschule			30			30			**100,0%**			30			30			30
Friedrich-Fröbel-Schule			45			45			**100,0%**			45			45			45
Hans-Fallada-Schule			30			13			**43,3%**			30			30			30
Kita mit heilpäd. Konzept »Zwergenland«	10			6			**60,0%**			8			8			0		
Brüder-Grimm-Schule			34			31			**91,2%**			34			34			34
Int. Kita »Kleine Stadtentdecker«	9			8			**88,9%**			9			9			9		
	53	**0**	**474**	**39**	**0**	**289**	**73,6%**		**61,0%**	**34**	**0**	**334**	26	**0**	**334**	**18**	**0**	**334**

Anlagen

Verzeichnisse

- der Kindertageseinrichtungen
- der Kindertagespflegestellen
- der Träger
- der Grundschulstandorte

Karten des Landkreises

- Kommunen, Verwaltungsgemeinschaften und -verbände, eigenständige Städte und Gemeinden
- Einwohnerdichte im Landkreis Görlitz
- Planungsräume im Landkreis Görlitz

lfd. Nr.	Einrichtungsname	Ort	Ortsteil	PLZ	Straße	Telefonnummer	E-Mail	Träger
1	Int. Kita Bergpiraten	Bad Muskau		02953	Schillerstraße 1a	035771 69277	kitabadmuskau@t-online.de	Stadt Bad Muskau
2	Hort an der Grundschule	Bad Muskau		02953	Kirchplatz 9	035771 64586	hortbadmuskau@t-online.de	Stadt Bad Muskau
3	Kita Bielebohknirpse	Beiersdorf		02736	Bielebohstraße 1a	035872 38051	bielebohknirpse@dwlz.de	Diakonie Löbau-Zittau gGmbH
4	Kita Bielebohknirpse, AS Hort	Beiersdorf		02736	Bielebohstraße 4	035872 38051	bielebohknirpse@dwlz.de	Diakonie Löbau-Zittau gGmbH
5	Kita Bienenhäusl	Bernstadt a.d. Eigen	Kemnitz	02748	Hauptstraße 78	035874 26825		Stadt Bernstadt
6	Int. Kinderhaus Sonnenhügel	Bernstadt a.d. Eigen		02748	Sonnenblick 1	035874 22832	kita_sonnenhuegel@gmx.de	Lebenshilfe e.V. Löbau
7	Betriebskita der Fa. Euroimmun	Bernstadt a.d. Eigen		02748	Am Pließnitztal			
8	ASB Kita Gänseblümchen	Bertsdorf-Hörnitz	Bertsdorf	02763	Straße der Jugend 11	03583 511106	d.aedtner@asb-gr.de	ASB RV Zittau-Görlitz
9	ASB Kita Querxenhäusl	Bertsdorf-Hörnitz	Bertsdorf	02763	Hauptstraße 117	03583 696087	d.aedtner@asb-gr.de	ASB RV Zittau-Görlitz
10	ASB Hort der Grundschule	Bertsdorf-Hörnitz	Bertsdorf	02763	Hauptstraße 115	03583 696024	d.aedtner@asb-gr.de	ASB RV Zittau-Görlitz
11	Kita Bummi	Boxberg/O.L.		02943	Thälmannstraße 49	035774 32160	bummiboxberg@web.de	Gemeinde Boxberg/O.L.
12	Kita Reichwalder Kobolde	Boxberg/O.L.	Reichwalde	02943	Jahnstraße 32a	035774 31120		Gemeinde Boxberg/O.L.
13	Kita Spreezwerge	Boxberg/O.L.	Uhyst	02943	Schulstraße 9	035728 80287	kita-uhyst@t-online.de	Gemeinde Boxberg/O.L.
14	Ev. Kita Spatzennest	Boxberg/O.L.	Klitten	02943	Straße der Jugend 61d	035895 50318	spatzennest@martinshof-diakoniewerk.de	Martinshof Diakoniewerk Rothenburg
15	AWO Kita Spielhäusel	Dürrhennersdorf		02708	Schulweg 8	035872 39699	spielhaeusel@awo-oberlausitz.de	AWO KV Oberlausitz e.V.
16	AWO Kita Oberlandknirpse	Ebersbach-Neugersdorf	Ebersbach	02730	Sachsenstraße 45	03586 362171	oberlandknirpse@awo-oberlausitz.de	AWO KV Oberlausitz e.V.
17	DRK Kita Knirpsenvilla	Ebersbach-Neugersdorf	Ebersbach	02730	H.-Wünsche-Straße 2	03586 365402	anette.stephan@drk-loebau.de	DRK KV Löbau e.V.
18	Int. Johanniter-Kinderhaus Oberland	Ebersbach-Neugersdorf	Ebersbach	02730	Hofeweg 55	03586 362194	kita.oberland.ebersbach@johanniter.de	Johanniter-Unfall-Hilfe e.V.
19	AWO Kita Spreequellspatzen	Ebersbach-Neugersdorf	Neugersdorf	02727	Breitscheidstraße 22	03586 702114	spreequellspatzen@awo-oberlausitz.de	AWO KV Oberlausitz e.V.
20	AWO Kita Knirpsenland	Ebersbach-Neugersdorf	Neugersdorf	02727	Fröbelstraße 9	03586 702890	knirpsenland@awo-oberlausitz.de	AWO KV Oberlausitz e.V.
21	Bewegungskindergarten Hüpfburg	Ebersbach-Neugersdorf	Neugersdorf	02727	Oststraße 22	03586 390455	info@kita-huepfburg-neugersdorf.de	Silvana Havel
22	Fichtequirle Hort	Ebersbach-Neugersdorf	Neugersdorf	02727	Schillerstraße 1a	03586 7661194	fichte-grundschulhort@ebersbach-neugersdorf.de	Stadt Ebersbach-Neugersdorf
23	Hort an der Jahn-Grundschule	Ebersbach-Neugersdorf	Ebersbach	02730	Ludwig-Jahn-Straße 1	03586 364193	hort.jahn-gs@ebersbach-neugersdorf.de	Stadt Ebersbach-Neugersdorf
24	Hort der SCHKOLA Oberland	Ebersbach-Neugersdorf	Ebersbach	02730	Schulstraße 13	03586 390284	oberland@schkola.de	SCHKOLA gGmbH
25	Kita Knirpsenland	Gablenz		02953	Schulstraße 3	03576 223179	kita-knirpsenland@gmx.de	Gemeinde Gablenz
26	Kinderkrippe Haus der kleinen Hände	Görlitz		02826	Johannes-Wüsten-Straße 1	03581 6490161	h.golbs@goerlitz.de	Stadt Görlitz
27	Kindervilla Hundert Sprachen	Görlitz		02826	Otto-Müller-Str. 4-6	03581 661109	n.dalkowski@goerlitz.de	Stadt Görlitz
28	Kinderhaus Sonnenschein	Görlitz		02826	Lindenweg 7	03581 406813	g.fechner@goerlitz.de	Stadt Görlitz
29	Kinderhaus Kinderinsel Kunterbunt	Görlitz		02826	Mittelstraße 7-9	03581 405265	e.kuehn@goerlitz.de	Stadt Görlitz

lfd. Nr.	Einrichtungsname	Ort	Ortsteil	PLZ	Straße	Telefonnummer	E-Mail	Träger
30	Deutsch-Polnisches Kinderhaus Zwergenhaus	Görlitz		02826	Konsulstraße 53	03581 405181	m.hildebrandt@goerlitz.de	Stadt Görlitz
31	Freinet-Kinderhaus	Görlitz		02827	Erich-Weinert-Straße 54	03581 83189	b.geisler@goerlitz.de	Stadt Görlitz
32	Kinderhaus Südstadtmäuse	Görlitz		02826	Arndtstraße 2	03581 407227	c.nachtigall@goerlitz.de	Stadt Görlitz
33	Montessori Kinderhaus Spatzennest am Birkenwäldchen	Görlitz		02826	Heinrich-Heine-Straße 33d	03581 765640	h.keller@goerlitz.de	Stadt Görlitz
34	Ev. Kinderhaus Regenbogen	Görlitz		02827	Erich-Oppenheimer-Straße 8a	03581 83018	kita.regenbogen.gr@kkvsol.net	Ev. Versöhnungskirchengemeinde
35	Ev. Kindergarten Himmelszelt	Görlitz		02827	Paul-Taubadel-Str. 5	03581 732712	kindergarten@christuskirche-goerlitz.de	Ev. Christuskirchengemeinde
36	Ev. Kita im Paul-Gerhardt-Haus	Görlitz		02826	An der Jakobuskirche 7	03581 401981	kita@kreuzkirche-goerlitz.de	Ev. Kreuzkirchengemeinde Görlitz
37	Kita Lutherkirche	Görlitz		02826	Jochmannstraße 4	03581 318306	kita-luther@innenstadtgemeinde-goerlitz.info	Ev. Innenstadtgemeinde Görlitz
38	Kita Apfelbäumchen	Görlitz		02826	Jakobstraße 24	03581 401831	kita-apfelbaeumchen@innenstadtgemeinde-goerlitz.info	Ev. Innenstadtgemeinde Görlitz
39	Kita Samenkorn	Görlitz		02826	Johannes-Wüsten-Str. 21	03581 402858	kita@innenstadtgemeinde-goerlitz.info	Ev. Innenstadtgemeinde Görlitz
40	Kath. Kinderhaus St. Jakobus	Görlitz		02826	Biesnitzer Straße 89	03581 8775590	kita.jakobus@wenzel-gr.de	Kath. Pfarrei Heiliger Wenzel
41	Kath. Kinderhaus St. Hedwig	Görlitz		02827	Carolusstraße 55	03581 730746	kinderhausst.hedwig@t-online.de	Kath. Pfarrei Heiliger Wenzel
42	Kinderhaus Zum hl. Schutzengel	Görlitz		02826	Johannes-Wüsten-Straße 22	03581 403230	KitaSchutzengel@t-online.de	Kath. Pfarrei Heiliger Wenzel
43	Kita Haus Kinderland	Görlitz		02827	Jonas-Cohn-Straße 55/57	03581 83049	haus-kinderland@volkssolidaritaet.de	Volkssolidaritaet KV Görlitz/Zittau e.V.
44	Int. Kita Sonnenkäfer	Görlitz		02828	Zeppelinstraße 35	03581 429276	kita-sonnenkaefer@klinikum-goerlitz.de	Städtisches Klinikum Görlitz gGmbH
45	Kinderhaus Tausendfuß	Görlitz		02826	Lindenweg 4	03581 406469	leitung@tausendfuss-goerlitz.de	Kommunalverband Görlitz der Kindervereinigung e.V.
46	AWO Kita Am Zauberwäldchen	Görlitz		02828	Gersdorfstraße 15	03581 314277	zauberwaeldchen@awo-oberausitz.de	AWO KV Oberlausitz e.V.
47	AWO Kita Zum Storchennest	Görlitz		02828	Neißetalstraße 6	03581 306090	storchennest@awo-oberlausitz.de	AWO KV Oberlausitz e.V.
48	DRK Kita Lustiger Borstel	Görlitz		02828	Alexander-Bolze-Hof 25	03581 38721	kitaborstel.goerlitz@drk-goerlitz.de	DRK KV Görlitz Stadt und Land e.V.
49	SieKids TurBienchen	Görlitz		02826	Johann-Haß-Straße 14	03581 4391678	kitaturbienchen.goerlitz@drk-goerlitz.de	DRK KV Görlitz Stadt und Land e.V.
50	ASB Kita Hummelnest	Görlitz		02827	Eibenweg 3-5	03581 735132	s.winkler@asb-gr.de	ASB RV Zittau-Görlitz
51	ASB Kita Wirbelwind	Görlitz		02826	Cottbuser Straße 13	03581 317415	j.sorge@asb-gr.de	ASB RV Zittau-Görlitz
52	ASB Kita Zwergenland	Görlitz	Hagenwerder	02827	Karl-Marx-Straße 13/14	035822 4514	p.lange@asb-gr.de	ASB RV Zittau-Görlitz
53	Kinderhaus Bethanien	Görlitz		02826	Jochmannstraße 12	03581 428743	Kita.Bethanien@diakonie-goerlitz.de	Diakonie Görlitz-Hoyerswerda
54	Int. Kita Salem	Görlitz		02827	Schönbergerstraße 2	03581 7049604	Kita.Salem@diakonie-goerlitz.de	Diakonie Görlitz-Hoyerswerda
55	Kita mit heilpäd. Profil Salem	Görlitz		02827	Schlaurother Straße 12	03581 735441	Sven.Fobe@diakonie-goerlitz.de	Diakonie Görlitz-Hoyerswerda

lfd. Nr.	Einrichtungsname	Ort	Ortsteil	PLZ	Straße	Telefonnummer	E-Mail	Träger
56	Kindergarten Schlumpfenland	Görlitz	Kunnerwitz	02827	Weinhübler Straße 11	03581 730474	kkjhev@t-online.de	Kunnerwitzer Kinder- und Jugendhaus e.V.
57	FRÖBEL-Kinderhaus Nikolaivorstadt	Görlitz		02826	Große Wallstraße 16	03581 407528	leitgoe@kikev.de	KiK e.V.
58	Waldkindergarten Görlitz	Görlitz		02827	Am Loenschen Gut	0151 23979550	berenz@statthaus.net	StattHaus e.V.
59	Waldorfkindergarten Görlitz	Görlitz		02827	Kastanienallee 16a	03581 375453	info@waldorfkindergarten-goerlitz.de	Waldorfpädagogik Görlitz e.V.
60	Hort Bienenhaus	Görlitz		02828	Peter-Liebig-Hof 29	03581 316234	a.kubitz@goerlitz.de	Stadt Görlitz
61	Hort Bienenhaus, AS	Görlitz		02828	Windmühlenweg 6-8	03581 316234	a.kubitz@goerlitz.de	Stadt Görlitz
62	Freinet-Kinderhaus, AS Hort	Görlitz		02827	Jonas-Cohn-Straße 63	03581 7658908	b.geisler@goerlitz.de	Stadt Görlitz
63	Hort der Melanchthonschule	Görlitz		02826	Büchtemannstraße 8	03581 407518		Stadt Görlitz
64	Hort Ameisenhügel	Görlitz		02827	Clara-Zetkin-Straße 52	03581 761260	ma.neumann@goerlitz.de	Stadt Görlitz
65	Hort Görlitzer Citykids	Görlitz		02826	Berliner Straße 26	03581 407534	s.kolar@goerlitz.de	Stadt Görlitz
66	DPFA-Regenbogen-Hort und Kindergarten	Görlitz		02827	Friedrich-Engels-Straße 42	03581 429340	goerlitz.grundschule@dpfa.de	DPFA-Schulen gGmbH
67	AWO Hort Altstadtstrolche	Görlitz		02828	Große Wallstraße 16a	03581 8782448	altstadtstrolche@awo-oberlausitz.de	AWO KV Oberlausitz e.V.
68	Hort der Neißegrundschule	Görlitz		02826	Furtstraße 3	03581 42150	kerstin.wilke@de.tuv.com	Tüv Rheinland Bildungswerk mbH
69	FRÖBEL-Kinderhaus Nikolaivorstadt, AS Hort	Görlitz		02826	Finstertorstraße 10	03581 407528	leitgoe@kikev.de	KiK e.V.
70	Hort der Dietrich-Heise-Schule	Görlitz		02826	Otto-Müller-Str. 1	03581 879926	hort@ev-schule.de	Ev. Schulverein Niesky/Görlitz e.V.
71	Hort Freie Waldorfschule Görlitz	Görlitz		02826	Konsulstraße 23	03581 7641300	info@waldorfschule-goerlitz.de	Jacob Böhme Schule e.V.
72	Kita Spatzennest	Groß Düben		02959	Dorfstraße 24	035773 70644	kita-grossdueben@web.de	Gemeinde Groß Düben
73	Kita Storchennest	Groß Düben	Halbendorf	02959	Dorfstraße 6b	035773 76991	kita-storchennest-hd@freenet.de	Gemeinde Groß Düben
74	Kinderhaus Benjamin	Großschönau		02779	Hauptstraße 84	035841 2578	kita.benjamin.grossschoenau@johanniter.de	Johanniter-Unfall-Hilfe e.V.
75	AWO Kita Lauschezwerge	Großschönau	Waltersdorf	02779	Herrenwalder Straße 1	035841 72866	lauschezwerge@awo-oberlausitz.de	AWO KV Oberlausitz e.V.
76	AWO Int. Kita Kinderland	Großschönau		02779	Gerichtsstraße 2	035841 2430	kinderland@awo-oberlausitz.de	AWO KV Oberlausitz e.V.
77	AWO Int. Kita Kinderland, AS Hort	Großschönau		02779	Hauptstraße 69	035841 2430	kinderland@awo-oberlausitz.de	AWO KV Oberlausitz e.V.
78	AWO Kita Pfiffikus	Großschweidnitz		02708	Straße der Einheit 13	03585 832373	pfiffikus@awo-oberlausitz.de	AWO KV Oberlausitz e.V.
79	Kindertagesstätte Zur Eisenbahn	Hähnichen		02923	Wiesenweg 1	035894 30230	kita-haehnichen@t-online.de	Gemeinde Hähnichen
80	Kita Mandauspatzen	Hainewalde		02779	Bergstraße 23-26	035841 37067	kita-mandauspatzen@t-online.de	Gemeinde Hainewalde
81	Int. Kindergarten der ev. Brüdergemeine Herrnhut	Herrnhut		02747	Zittauer Straße 30	035873 363057	rublack@ebu.de	Herrnhuter Diakonie
82	Kindergarten Krümelkiste	Herrnhut	Berthelsdorf	02747	Hauptstraße 54	035873 2836	kruemel.kiste@t-online.de	Stadt Herrnhut
83	AWO Kita Pfiffikus	Herrnhut	Großhennersdorf	02747	Bernstädter Straße 20	035873 2638	pfiffikus-grosshennersdorf@awo-oberlausitz.de	AWO KV Oberlausitz e.V.
84	Int. Kita Schwalbennest	Herrnhut		02747	Goethestraße 17	035873 2251	gabriele.huebner@internationaler-bund.de	IB Mitte gGmbH
85	Int. Kita Storchennest	Herrnhut	Ruppersdorf	02747	Volksbadstraße 6a	035873 2261	kerstin.bismark@internationaler-bund.de	IB Mitte gGmbH

lfd. Nr.	Einrichtungsname	Ort	Ortsteil	PLZ	Straße	Telefonnummer	E-Mail	Träger
86	Int. Kita Storchennest, AS Hort	Herrnhut	Ruppersdorf	02747	Volksbadstraße 6a	035873 2261	kerstin.bismark@internationaler-bund.de	IB Mitte gGmbH
87	Hort Gute-Laune-Haus	Herrnhut	Berthelsdorf	02747	Hauptstraße 54	035873 2836	kruemel.kiste@t-online.de	Stadt Herrnhut
88	Kita Weiki	Hohendubrau	Weigersdorf	02906	Kurt-Schuerlein-Ring 6	035932 30715	kita.weigersdorf@gmx.de	Gemeinde Hohendubrau
89	Kita Abenteuerschloss	Hohendubrau	Gebelzig	02906	Am Schloß 7	035876 40435	abenteuerschloss@hohendubrau.org	Gemeinde Hohendubrau
90	Hort Gebelzig	Hohendubrau	Gebelzig	02906	Am Schloß 7	035876 139771	gebelzig.hort@googlemail.com	Gemeinde Hohendubrau
91	DRK Kita Unser Spatzennest	Horka		02923	Biehainer Weg 3	035892 3217	Kita.Horka@drk-goerlitz.de	DRK KV Görlitz Stadt und Land e.V.
92	DRK Hort Rasselbande	Horka		02923	Biehainer Weg 3a	035892 499770	Hort.Horka@drk-goerlitz.de	DRK KV Görlitz Stadt und Land e.V.
93	AWO Kita Kinderhaus	Jonsdorf		02796	Zittauer Straße 49	035844 70637	kinderhaus@awo-oberlausitz.de	AWO KV Oberlausitz e.V.
94	Kita Brüderchen und Schwesterchen	Kodersdorf		02923	Straße der Einheit 80	035825 5344		Gemeinde Kodersdorf
95	DRK Kita Haus Sonnenschein	Königshain		02829	Dorfstraße 249a	035826 62023	kita.koenigshain@drk-goerlitz.de	DRK KV Görlitz Stadt und Land e.V.
96	DRK Kita Haus Sonnenschein, AS Hort	Königshain		02829	Dorfstraße 249	035826 62023	kita.koenigshain@drk-goerlitz.de	DRK KV Görlitz Stadt und Land e.V.
97	Int. Kita Spatzennest	Kottmar	Eibau	02739	Kirchstraße 30a	03586 786100	kita.spatzennest@kinderland-sachsen.de	KINDERLAND-Sachsen e.V.
98	Kita Märchenwald	Kottmar	Wladdorf	02739	Waldstraße 14	03586 310510	kita.maerchenwald@kinderland-sachsen.de	KINDERLAND-Sachsen e.V.
99	Kita Koboldhäusel	Kottmar	Kottmarsdorf	02708	Turnhallenweg 1	035875 6636	kita.koboldhaeusel@kinderland-sachsen.de	KINDERLAND-Sachsen e.V.
100	Int. Kinderhaus Pfiffikus	Kottmar	Obercunnersdorf	02708	Hintere Dorfstraße 41	035875 60836	kita.pfiffikus@kinderland-sachsen.de	KINDERLAND-Sachsen e.V.
101	Kita Knirpsenhäus'l	Kottmar	Niedercunnersdorf	02708	Niedere Hauptstraße 68	03586 786100	kita.knirpsenhausel@kinderland-sachsen.de	KINDERLAND-Sachsen e.V.
102	Kita Kinderschloss Tausenfuß	Kottmar	Ottenhain	02708	Am Gemeindeamt 3	03585 4137637	info@kita-loebau.de	Verein für Kinder- und Jugendarbeit Ottenhain e.V.
103	Private Kita Hitziger	Kottmar	Neueibau	02739	Hauptstraße 10	03586 787949		
104	Freizeithort Sonnenschein	Kottmar	Eibau	02739	Schulstraße 1	03586 32472	hort.sonnenschein@kinderland-sachsen.de	KINDERLAND-Sachsen e.V.
105	Schulhort Forschergeister	Kottmar	Niedercunnersdorf	02708	Obercunnersdorfer Straße 11	0177 9322222	hort.forschergeister@kinderland-sachsen.de	KINDERLAND-Sachsen e.V.
106	Kita Spatzennest	Krauschwitz	Sagar	02957	Schulstraße 27	035771 51967	spatzennest.sagar@arcor.de	Gemeinde Krauschwitz
107	Int. Ev. Kita Sonnenstrahl	Krauschwitz		02957	Schäferstraße 5	035771 69131	Kita.Krauschwitz@diakonie-goerlitz.de	Diakonie Görlitz-Hoyerswerda
108	ASB Kita Kunterbunt	Kreba-Neudorf		02906	Lachestraße 1	035893 6409	k.hornoff@asb-gr.de	ASB RV Zittau-Görlitz
109	ASB Kita Kunterbunt, AS Hort	Kreba-Neudorf		02906	Am Sportplatz 2		k.hornoff@asb-gr.de	ASB RV Zittau-Görlitz
110	AWO Kita Naseweis	Lawalde	Lauba	02708	Löbauer Straße 37	035877 27530	naseweis@awo-oberlausitz.de	AWO KV Oberlausitz e.V.
111	AWO Hort Hochsteinfüchse	Lawalde	Kleindehsa	02708	Dorfstraße 6	03585 400021	hochsteinfuechse@awo-oberlausitz.de	AWO KV Oberlausitz e.V.
112	Kita Villa Kunterbunt	Leutersdorf		02794	Zittauer Platz 1	03586 386224		Gemeinde Leutersdorf
113	Kita Forstenzwerge	Leutersdorf	Spitzkunnersdorf	02794	Zum Forsten 1	035842 26032		Gemeinde Leutersdorf
114	Hort an der Grundschule	Leutersdorf		02794	Seifhennersdorfer Straße 2	03586 386202		Gemeinde Leutersdorf
115	Kinderhaus Am Löbauer Berg	Löbau		02708	Haydnstraße 4	03585 404629	kinderhaus-am-loebauer-berg@loebau.info	Große Kreisstadt Löbau

lfd. Nr.	Einrichtungsname	Ort	Ortsteil	PLZ	Straße	Telefonnummer	E-Mail	Träger
116	Kita Stadtzwerge	Löbau		02708	August-Bebel-Straße 8	03585 832768		Große Kreisstadt Löbau
117	Kita Samenkorn	Löbau		02708	Pestalozzistraße 19	03585 833093	kita.samenkorn@dwlz.de	Diakonie Löbau-Zittau gGmbH
118	AWO Kinderkrippe Südzwerge	Löbau		02708	Lindenstraße 3	03585 862095	suedzwerge@awo-oberlausitz.de	AWO KV Oberlausitz e.V.
119	AWO Kita Haus Sonnenschein	Löbau		02708	Lindenstraße 1	03585 832780	sonnenschein@awo-oberlausitz.de	AWO KV Oberlausitz e.V.
120	AWO Kita Jäckelknirpse	Löbau	Ebersdorf	02708	Am Sportplatz 13	03585 481222	jaeckelknirpse@awo-oberlausitz.de	AWO KV Oberlausitz e.V.
121	Kinderhaus Dreikäsehoch	Löbau	Kittlitz	02708	Ringstraße 1	03585 452981	kinderhaus-kittlitz@freenet.de	Verein Dreikäsehoch e.V.
122	Integrationskita Haus für Kinder	Löbau		02708	Theobald-Hofmann-Straße 8	03585 860892	haus-fuer-kinder@gmx.de	Lebenshilfe e.V. Löbau
123	Hort Kittlitz	Löbau	Kittlitz	02708	Lauchaer Straße 1a	03585 4689800	hort-kittlitz@loebau.info	Große Kreisstadt Löbau
124	Hort der ev.-diak. Grundschule Löbau	Löbau		02708	Rosenstraße 8a	03585 4138100	grundschule@diakoniewerk-oberlausitz.de	Diakonie Löbau-Zittau gGmbH
125	Kinderhaus Wirbelwind	Markersdorf		02829	Kirchstraße 49a	035828 60258	kita.markersdorf@gmx.de	Gemeinde Markersdorf
126	Kinderhaus Villa Kunterbunt	Markersdorf	Friedersdorf	02829	Ortsstraße 98	035829 60376	kita.friedersdorf@gmx.de	Gemeinde Markersdorf
127	Kita Berggeister	Markersdorf	Jauernick-Buschbach	02829	Dorfstraße 77	035829 649065	kita.jauernick-buschbach@gmx.de	Gemeinde Markersdorf
128	Hort Tintenklecks	Markersdorf		02829	Kirchstraße 49	035829 64886	hort-tintenklecks@web.de	Gemeinde Markersdorf
129	Kinderhaus Märchenland	Mittelherwigsdorf		02763	Obersdorfstraße 136a	03583 704039	kh.mittelherwigsdorf@gmx.de	Gemeinde Mittelherwigsdorf
130	Kinderhaus Sonnenblume	Mittelherwigsdorf	Eckartsberg	02763	Feldstraße 4	03583 7959252	kh.eckartsberg@gmx.de	Gemeinde Mittelherwigsdorf
131	Hort Mittelherwigsdorf	Mittelherwigsdorf		02763	Hauptstraße 50	03583 554691	hort@grundschule-mittelherwigsdorf.de	Gemeinde Mittelherwigsdorf
132	Kinderhaus Am Storchennest	Mücka		02906	Am Sportplatz 231b	035893 6225	kitamuecka@gmx.de	Gemeinde Mücka
133	Kita Schlumpfenhaus	Neißeaue	Deschka	02829	Auenstraße 19a	035820 60289		Gemeinde Neißeaue
134	Kita Kinderschloss Sonnenschein	Neißeaue	Groß Krauscha	02829	Dorfallee 105g	035820 60263		Gemeinde Neißeaue
135	Ev. Kita Der gute Hirte	Neißeaue	Zodel	02829	Dorfstraße 166	035820 60402	kita@kirche-zodel.de	Ev. Kirchengemeinde Zodel
136	Hort Zodel	Neißeaue	Zodel	02829	Dorfstraße 162	035820 629009		Gemeinde Neißeaue
137	Int. Kita Zwergenburg	Neusalza-Spremberg		02742	Am Spreepark 10	035872 32932	kita@neusalza-spremberg.de	Stadt Neusalza-Spremberg
138	Int. Kita Zwergenburg, AS Hort	Neusalza-Spremberg		02742	Bautzener Straße 25	035872 32932	kita@neusalza-spremberg.de	Stadt Neusalza-Spremberg
139	AWO Kita Spatzennest	Neusalza-Spremberg	Friedersdorf	02742	Am Gemeindeberg 1	035872 32777	spatzennest-friedersdorf@awo-oberlausitz.de	AWO KV Oberlausitz e.V.
140	Ev. Kita Samenkorn	Niesky		02906	Lessingstraße 2	03588 264490	c.ernst@emmaus-niesky.de	Diakonissenanstalt EMMAUS
141	heilpäd.-int. Kindergarten Pusteblume	Niesky		02906	Hausmannstraße 6	03588 204608	lebenshilfe.niesky@googlemail.com	Lebenshilfe für Geschädigte e.V. Niesky
142	ASB Kinderhaus Sonnenweg	Niesky		02906	Sonnenweg 23-25	03588 205315	h.cichy@asb-gr.de	ASB RV Zittau-Görlitz
143	DRK Kita Knirpsenland	Niesky		02906	Schleiermacher Straße 17	03588 258447	kita.niesky@drk-goerlitz.de	DRK KV Görlitz Stadt und Land e.V.
144	Kita Sonnenland See, AS Kosel	Niesky	Kosel	02906	Krebaer Straße 26	035894 30462	kita-sonnenland@freenet.de	Stadt Niesky
145	Kita Sonnenland See	Niesky	See	02906	Martin-Voß-Straße 72	03588 205045	kita-sonnenland@freenet.de	Stadt Niesky
146	Zentraler Schulhort	Niesky		02906	Ödernitzer Straße 16	03588 204203	ZH-Niesky@web.de	Stadt Niesky
147	Schulhort der GS See	Niesky	See	02906	Martin-Voß-Straße 32	03588 258837	hort-see@freenet.de	Stadt Niesky
148	Int. Kita Knirpsenland	Oderwitz		02791	Hauptstraße 124	035842 26438	knirpsenland@dwlz.de	Diakonie Löbau-Zittau gGmbH

lfd. Nr.	Einrichtungsname	Ort	Ortsteil	PLZ	Straße	Telefonnummer	E-Mail	Träger
149	DRK Int. Kita Märchenland	Oderwitz		02791	Hofstraße 2	035842 27418	kita.oderwitz@kv-zittau.drk.de	DRK KV Zittau e.V.
150	Int. Schulhort Max Langer	Oderwitz		02791	Scheringerstraße 11	035842 33929	schulhort@oderwitz.de	Gemeinde Oderwitz
151	Int. Kinderhaus Spielkiste	Olbersdorf		02785	Zum Grundbachtal 6-8	03583 586152	kinderhaus@olbersdorf.de	Gemeinde Olbersdorf
152	AWO Kita Bergblick	Olbersdorf		02785	Bergblick 2	03583 690479	bergblick@awo-oberlausitz.de	AWO KV Oberlausitz e.V.
153	Int. DRK Kita Zwergenhäus'l	Olbersdorf		02785	Töpferstraße 25	03583 690478	kita.olbersdorf@kv-zittau.drk.de	DRK KV Zittau e.V.
154	Kita Pfiffikus	Oppach		02736	Straße der Jugend 11a	035872 32196	kita@oppach.de	Gemeinde Oppach
155	Kita Pfiffikus, AS Hort	Oppach		02736	Straße der Jugend 11a	035872 32196	kita@oppach.de	Gemeinde Oppach
156	Dt.-poln. Kinderhaus St. Franziskus	Ostritz		02899	Antonstraße 1	035823 86328	dt-pl-kh-ostritz@gmx.de	Kath. Pfarramt Mariä Himmelfahrt
157	DRK Kita Veensmännel	Ostritz		02899	Lessingstraße 29	035823 86511	kita.ostritz@drk-goerlitz.de	DRK KV Görlitz Stadt und Land e.V.
158	Hort der SCHKOLA Ostritz	Ostritz		02899	Edmund-Kretschmer-Str. 2	035823 89034	ostritz@schkola.de	SCHKOLA gGmbH
159	ASB Kita Oybienchen	Oybin		02797	Lückendorfer Straße 2	035844 70280	i.belaschk@asb-gr.de	ASB RV Zittau-Görlitz
160	Kita SCHKOLA Lückendorf	Oybin	Lückendorf	02797	Niederaue 24	035844 79855	lueckendorf@schkola.de	SCHKOLA gGmbH
161	Kita Regenbogenfisch	Quitzdorf am See		02906	Jäcklein-Rohrbach-Straße 4	03588 207096	kita-sproitz@t-online.de	Gemeinde Quitzdorf am See
162	ASB Kita Am Eichhörnchenpark	Reichenbach/O.L.		02894	Robert-Koch-Straße 1	035928 70105	c.hamann@asb-gr.de	ASB RV Zittau-Görlitz
163	DRK Kita Rotsteinkinder	Reichenbach/O.L.	Sohland a.R.	02894	Mittelhof 183b	035828 72411	kita.sohland@drk-goerlitz.de	DRK KV Görlitz Stadt und Land e.V.
164	Ev. Kita Meuselwitz	Reichenbach/O.L.	Meuselwitz	02894	Am Sportplatz 7	035828 72663	ev.kita-meuselwitz-reichenbach@kkvsol.net	Ev. Kirchengemeinde Meuselwitz-Reichenbach/OL
165	DRK Kita Eichhörnchen Fops	Reichenbach/O.L.	Mengelsdorf	02894	An der Dorfstraße 116a	035828 72589	kita.mengelsdorf@drk-goerlitz.de	DRK KV Görlitz Stadt und Land e.V.
166	Hort Im kleinen Europa	Reichenbach/O.L.		02894	Geschwister-Scholl-Straße 2	035828 72974	hort.reichenbach@drk-goerlitz.de	DRK KV Görlitz Stadt und Land e.V.
167	Hort GS Reichenbach	Reichenbach/O.L.		02894	Gersdorfer Straße 9	035828 299500	hort.reichenbach2@drk-goerlitz.de	DRK KV Görlitz Stadt und Land e.V.
168	Kita Kleine Strolche	Rietschen		02956	Görlitzer Straße 33	035772 40216	kita-rietschen@freenet.de	Gemeinde Rietschen
169	Ev. Kita St. Georg	Rietschen	Daubitz	02956	Schulgasse 17	035772 40653	kita_st_georg@online.de	Ev. St. Georgskirchengemeinde zu Daubitz
170	Hort an der GS Daubitz	Rietschen	Daubitz	02956	Schulgasse 16	035772 449653	hort.gs-daubitz@web.de	Gemeinde Rietschen
171	Kita Rotsteinzwerge	Rosenbach		02708	Löbauer Straße 12	03585 832846	kita@gemeinde-rosenbach.de	Gemeinde Rosenbach
172	Kinderhort Gernegroß	Rosenbach		02708	Dorfstraße 38	03585 4684604	hort.gernegross@t-online.de	Gemeinde Rosenbach
173	Kinderkrippe Villa Kunterbunt	Rothenburg		02929	Südstraße 85	035891 35543	ev-kunterbunt@t-online.de	Elternverein Villa Kunterbunt
174	Ev. Kinderhaus Arche	Rothenburg		02929	Görlitzer Straße 23a	035891 35162	arche@martinshof-diakoniewerk.de	Martinshof Diakoniewerk Rothenburg
175	Kita Sonnenhügel	Rothenburg		02929	Martin-Ulbrich-Straße 10	035891 35187	kita@rothenburg-ol.de	Stadt Rothenburg
176	Kita Sonnenhügel, AS Hort	Rothenburg		02929	Uhsmannsdorfer Straße 8	035891 35178	kita@rothenburg-ol.de	Stadt Rothenburg
177	Kita Gummistiefelchen	Rothenburg	Uhsmannsdorf	02929	Spreer Straße 15	035892 5480	kinderland_uhsmannsdorf@web.de	Kinderland Uhsmannsdorf e.V.
178	Kita Milenka	Schleife	Rohne	02959	Trebendorfer Weg 82	035773 76371	kita-rohne@t-online.de	Gemeinde Schleife
179	Kita Pfiffikus	Schleife		02959	Friedensstraße	035773 76243	kita-pfiffikus-schleife@gmx.de	Gemeinde Schleife
180	Int. Kindereinrichtung KinderGut	Schönau-Berzdorf	Kiesdorf	02899	Dorfstraße 35	035823 86857	kinderhaus-kiesdorf@gmx.de	Gemeinde Schönau-Berzdorf
181	Int. Kita Hutbergzwerge	Schönau-Berzdorf		02899	Am Hutberg 49	035874 27113	hutbergzwerge@t-online.de	Gemeinde Schönau-Berzdorf
182	Int. Kita Hutbergzwerge, AS Hort an der GS	Schönau-Berzdorf		02899	Am Hutberg 45	035874 27113	hutbergzwerge@t-online.de	Gemeinde Schönau-Berzdorf

lfd. Nr.	Einrichtungsname	Ort	Ortsteil	PLZ	Straße	Telefonnummer	E-Mail	Träger
183	Kita Benjamin Blümchen	Schönbach		02708	Viebigstraße 23	035872 40172		Gemeinde Schönbach
184	Kita Schöpstal	Schöpstal	Girbigsdorf	02829	Aueweg 19	03581 315042	kontakt@kita-schoepstal.de	Gemeinde Schöpstal
185	Kita Sonnenhügel	Schöpstal	Kunnersdorf	02829	Oberdorf 24	035825 5447	sonnenhuegel@gemeinde-schoepstal.de	Gemeinde Schöpstal
186	Ev. Kita Ebersbach	Schöpstal	Ebersbach	02829	Hauptstraße 57	03581 3609122	kita@ebersbach-kirche.de	Ev. Kirchengemeinde Ebersbach
187	Hort Fröhliche Schöpstalkinder	Schöpstal	Ebersbach	02829	Schulstraße 5	03581 315834	hort@schule-schoepstal.de	Gemeinde Schöpstal
188	Johanniter-Kinderhaus Bienchen	Seifhennersdorf		02782	Albertstraße 18	03586 404333	kita.bienchen.seifhennersdorf@johanniter.de	Johanniter-Unfall-Hilfe e.V.
189	Kita Querxenland	Seifhennersdorf		02782	Viebigstraße 1	03586 451119	kita@querxenland.de	Querxenland Seifhennersdorf e.V.
190	Int. Kita Sonnenkäfer	Seifhennersdorf		02782	Oststraße 2b	03586 404444	kita.seifhennersdorf@kv-zittau.drk.de	DRK KV Zittau e.V.
191	Int. Kita Sonnenkäfer, AS Hort	Seifhennersdorf		02782	Bahnhofstraße 2	03586 4080152	kita.seifhennersdorf@kv-zittau.drk.de	DRK KV Zittau e.V.
192	Kita Lutki	Trebendorf		02959	Sportplatzstraße 2	035773 910910	kts.trebendorf@gmx.de	Gemeinde Trebendorf
193	Kinderkreis Vierkirchen Haus Arnsdorf	Vierkirchen	Arnsdorf	02894	Arnsdorf 187	035827 70303	infokinderkreis@web.de	Kinderkreis Vierkirchen e.V.
194	Kinderkreis Vierkirchen Haus Melaune	Vierkirchen	Melaune	02894	Neubausiedlung 1	035827 70303	infokinderkreis@web.de	Kinderkreis Vierkirchen e.V.
195	Kinderkrippe Krabbelkäfer	Waldhufen	Diehsa	02906	Straße der Jugend 5	035827 70445	kita-waldhufen@gmx.de	Gemeinde Waldhufen
196	Kita Parkstrolche	Waldhufen	Jänkendorf	02906	Schulstraße 7a	03588 201923	kita-waldhufen@gmx.de	Gemeinde Waldhufen
197	Kita Pfiffikusse	Waldhufen	Nieder Seifersdorf	02906	Kirchsteig 4	035827 70353	kita-waldhufen@gmx.de	Gemeinde Waldhufen
198	Hort Nieder Seifersdorf	Waldhufen	Nieder Seifersdorf	02906	Kirchsteig 6	035827 789656	hort-waldhufen@t-online.de	Gemeinde Waldhufen
199	Kita Feuerwehr Felicitas	Weißkeißel		02957	Kaupener Straße 3a	03576 246674	kitafeuerwehrfelicitas@web.de	Gemeinde Weißkeißel
200	Kita Ulja	Weißwasser		02943	Fr.-Fröbel-Str. 1	03576 202547	kitaulja@gmx.de	Stadt Weißwasser
201	Kita Regenbogen	Weißwasser		02943	B.-Brecht-Str. 1	03576 4243007	kita_regenbogen_wsw@web.de	Stadt Weißwasser
202	Kath. Kinderhaus St. Johannes	Weißwasser		02943	Görlitzer Straße 22	03576 201211	sanktjohannes.hock@googlemail.com	Kath. Kirchgemeinde Weißwasser
203	Ev. Kita Arche Kunterbunt	Weißwasser		02943	Berliner Straße 89	03576 205435	ev.kitawsw@online.de	Ev. Kirchengemeinde Weißwasser
204	Kita mit heilpäd. Konzept Zwergenland	Weißwasser		02943	Brunnenstraße 8	03576 201240	kita.zwergenland@lebenshilfe-weisswasser.de	Lebenshilfe e.V. Weißwasser
205	DRK Kinderhaus Sonnenschein	Weißwasser		02943	Hermannstraße 22	03576 221032	sonne@drk-weisswasser.de	DRK KV Weißwasser e.V.
206	Kita Waldwichtel	Weißwasser		02943	Straße der Jugend 36	03576 200999	u.vogt@awo-lausitz.de	AWO Lausitz
207	Hort 1. GS	Weißwasser		02943	A.-Bebel-Straße 2	03576 2181690	hort-gs-1@gmx.de	Stadt Weißwasser
208	Int. Kita Kleine Stadtentdecker	Zittau		02763	Rosenstraße 1	03583 7959279	kita-stadtentdecker@gernegross.info	Zittauer Kindertagesstätten gGmbH
209	Int. Kita Blumenkinder	Zittau		02763	Gellertstraße 13	03583 512529	kita-blumenkinder@gernegross.info	Zittauer Kindertagesstätten gGmbH
210	Kita Bummi	Zittau	Hirschfelde	02788	Karl-Liebknecht-Str. 32	035843 25494	kita-bummi@gernegross.info	Zittauer Kindertagesstätten gGmbH
211	Int. Kita Bienchen	Zittau		02763	Alte Burgstraße 1a	03583 510657	kita-bienchen@gernegross.info	Zittauer Kindertagesstätten gGmbH
212	Int. Kita Kinderland	Zittau		02763	Brückenstraße 14	03583 703097	kita-kinderland@gernegross.info	Zittauer Kindertagesstätten gGmbH
213	Int. Kita Querxenhäus'l	Zittau		02763	Juststraße 11	03583 704218	kita-querxenhaeusl@gernegross.info	Zittauer Kindertagesstätten gGmbH

lfd. Nr.	Einrichtungsname	Ort	Ortsteil	PLZ	Straße	Telefonnummer	E-Mail	Träger
214	Kita Schwalbennest	Zittau	Dittelsdorf	02788	Hirschfelder Straße 13	035843 25829	kita-schwalbennest@gernegross.info	Zittauer Kindertagesstätten gGmbH
215	Kita Spatzennest	Zittau	Schlegel	02788	Bergstraße 14	035843 25465	kita-spatzennest@gernegross.info	Zittauer Kindertagesstätten gGmbH
216	Kita Knirpshausen	Zittau		02763	Külzufer 20	03583 703287	knirpshausen@t-online.de	Knirpshausen e.V.
217	Christl. Kinderhaus St. Antonius	Zittau		02763	Nordstraße 9	03583 706322	chr-kinderhaus-zittau@web.de	Kath. Pfarrei Mariä Heimsuchung
218	Kita Spatzennest	Zittau		02763	Carpzovstraße 9a	03583 704233	spatzennest@awo-oberlausitz.de	AWO KV Oberlausitz e.V.
219	Kinderhaus Waldhäusl	Zittau	Eichgraben	02763	Lilo-Herrmann-Weg 8	03583 684263	leitung@kiga-waldhaeusl.de	Waldhäusl e.V.
220	ASB Kneipp Kita Märchenland	Zittau		02763	Theodor-Korselt-Straße 24	03583 700288	n.reichelt@asb-gr.de	ASB RV Zittau-Görlitz
221	Hort der Wilhelm-Busch-Grundschule	Zittau		02763	Schliebenstraße 19	03583 586734	hort-buschschule@gernegross.info	Zittauer Kindertagesstätten gGmbH
222	Hort der Lessing-Grundschule	Zittau		02763	Dr.-Friedrichs-Str. 5	03583 511722	hort-lessing@gernegross.info	Zittauer Kindertagesstätten gGmbH
223	Hort Naturdetektive	Zittau	Hirschfelde	02788	Clara-Zetkin-Straße 2	035843 229929	hort-naturdetektive@gernegross.info	Zittauer Kindertagesstätten gGmbH
224	Hort Pfiffikus	Zittau		02763	Kämmelstraße 5	03583 704183	hort-pfiffikus@gernegross.info	Zittauer Kindertagesstätten gGmbH
225	Hort der SCHKOLA Hartau	Zittau		02763	Untere Dorfstraße 6	03583 685031	hartau@schkola.de	SCHKOLA gGmbH

Integrationseinrichtung
Einrichtung außerhalb des Bedarfsplans

lfd. Nr.	Name der Kindertagespflegestelle	Name der Kindertagespflegeperson	Ort	Ortsteil	PLZ	Straße	Vorwahl	Rufnummer
1	Tagespflegestelle Bochnig	Frau Doreen Bochnig	Bad Muskau		02953	Schmelzstraße 16	035771	685088
2	Tagespflegestelle Lerche	Frau Kerstin Lerche	Bad Muskau		02953	Schmelzstraße 34	0175	8014590
3	Gelas Kinderstube	Frau Angela Schulze	Boxberg/O.L.		02943	Diesterwegstraße 38	0173	8841821
4	Simis Gut S Knirpse	Frau Simone Schubert	Boxberg/O.L.	Kaschel	02943	Neubauernstraße 438	035895	566495
5	Zwergenhöhle	Frau Yvonne Eggert	Görlitz		02827	Gerda-Boenke-Str. 24	03581	896148
6	Tagespflegestelle Beyer	Frau Peggy Beyer	Görlitz		02826	Mühlweg 2	0152	7534172
7	Kleine Krümelmäuse	Frau Corina Drewke	Görlitz		02827	Zittauer Straße 181	03581	8938339
8	Zwergenvilla	Frau Anja Sonntag	Görlitz		02826	Löbauer Straße 35	0174	7553958
9	Bruni's gute Kleinkinderstube	Frau Brünhild Hubert	Görlitz		02826	Jakobstraße 11	03581	7672879
10	Kinder Reich	Frau Kerstin Küchler	Görlitz		02826	Emmerichstraße 26	0177	3719084
11	Adams-Paradies	Herr Adam Juraszek	Görlitz		02826	Biesnitzer Straße 84	0176	75568137
12	Joli Schlösschen	Frau Jolanta Juraszek	Görlitz		02827	Beethovenstraße 12	03581	8939052
13	Tagespflegestelle Böhler	Frau Andrea Böhler	Görlitz		02826	Bautzener Straße 7	03581	724083
14	Knirpsenkiste Herrnhut	Frau Karin Schönwald	Herrnhut		02747	Rennersdorfer Straße 8	035873	18457
15	Tagespflegestelle William	Frau Anja William	Hohendubrau	Weigersdorf	02906	Hauptstraße 58	035932	36650
16	Tagespflegestelle Hedtke	Frau Sylke Hedtke	Krauschwitz		02957	Lange Straße 1	035771	54500
17	Tagespflegestelle Hundro	Frau Diana Hundro	Krauschwitz		02957	Geschwister-Scholl-Str. 24	035771	50938
18	Die Sonnenkäfer	Frau Annett Gnieser	Löbau		02708	Lärchenberg 2	03585	417553
19	Peggy's Gartenwichtel	Frau Peggy Kriesch	Löbau	Laucha	02708	Lauchaer Straße 32	03585	446869
20	Riesengroß	Frau Katja Meyer	Löbau		02708	Marschnerstraße 18	03585	482608
21	Samtpfötchen	Frau Anja Titze	Löbau	Eiserode	02708	Eiseroder Straße 1	03585	861732
22	Tagespflegstelle Merker	Frau Svetlana Merker	Niesky		02906	Konrad-Wachsmann-Str. 31	03588	201950
23	Tagespflegestelle Skulteti	Frau Veronika Skulteti	Oderwitz		02791	August-Bebel-Straße 24	035842	24303
24	Tagespflegestelle Einenkel-Hentschel	Frau Ilona Einenkel-Hentschel	Oppach		02736	Heinrich-Heine-Weg 9	035872	33600
25	Tagespflegestelle Krahl	Frau Petra Krahl	Oppach		02736	August-Bebel-Straße 29a	035872	35733
26	Tagespflegestelle Röke	Frau Katrin Röke	Reichenbach/O.L.	Sohland a.R.	02894	Paulsdorfer Straße 179	035828	72664
27	Urbans Kinderland	Frau Eva Urban	Rosenbach	Bischdorf	02708	Untere Dorfstraße 92	03585	482879
28	Tagespflegestelle Pätzold	Frau Doreen Pätzold	Schöpstal		02829	Königshainer Weg 41	03581	304603
29	Tagespflegestelle Taschner	Frau Uta Taschner	Seifhennersdorf		02782	Rumburger-Straße 84	03586	405261
30	Tagespflegestelle Queißer	Frau Annett Queißer	Vierkirchen	Hilbersdorf	02894	Hilbersdorf 99	035827	73162
31	Tagespflegestelle Schmid	Frau Ines Schmid	Waldhufen	Nieder Seifersdorf	02906	Hauptstraße 89	035827	12852
32	Tagespflegstelle Böhm	Frau Christiane Böhm	Weißwasser		02943	Mittelstraße 5	03576	404230

lfd. Nr.	Name der Kindertagespflegestelle	Name der Kindertagespflegeperson	Ort	Ortsteil	PLZ	Straße	Vorwahl	Rufnummer
33	Kinderrreich	Herr Dirk Marcinkowski	Weißwasser		02943	Schillerstraße 15	03576	208511
34	Zwergenstübel	Frau Simona Gomille	Zittau	Drausendorf	02788	Dorfstraße 6	035843	18641
35	Pusteblume	Frau Susanne Göpfert	Zittau		02763	Innere Oybiner Straße 7	0160	7945485
36	Waldstrolche	Frau Antje Hauser	Zittau	Eichgraben	02763	Lilo-Herrmann-Weg 3	03583	683019
37	Tagespflegestelle Hayn	Frau Simone Hayn	Zittau		02763	Karl-Liebknecht-Ring 20	0162	8845133
38	Kinderoase	Frau Susanne Kapron	Zittau		02763	Weststraße 20b	0176	63857302
39	Tagespflegestelle Rothe	Frau Andrea Rothe	Zittau		02763	Innere Oybiner Straße 7	03583	797810
40	Minnimäuse	Frau Agnes Weich	Zittau		02763	Bahnhofstraße 6	0174	6853331

lfd. Nr.	Träger	Ort	Ortsteil	PLZ	Straße	Vorwahl	Rufnummer	Ansprechpartner	E-Mail
1	Stadtverwaltung Bad Muskau	Bad Muskau		02953	Berliner Straße 47	035771	56032	Herr Eidtner	eidtner@badmuskau.de
2	Diakonisches Werk im Kirchenbezirk Löbau-Zittau gGmbH	Herrnhut	Großhennersdorf	02747	Am Sportplatz 6	03585	476631	Frau Fiedler	ramona.fiedler@dwlz.de
3	Stadtverwaltung Bernstadt	Bernstadt a.d. Eigen		02748	Bautzener Straße 21	035874	28520	Frau Wüstling	sozialamt@stadt-bernstadt.de
4	Lebenshilfe e.V. Löbau	Löbau		02708	Theobald-Hofmann-Straße 8	03585	4557419	Frau Standfuß	angelika.standfuss@lebenshilfe-loebau.de
5	ASB Betreuungs- und Sozialdienste gGmbH	Görlitz		02827	Grenzweg 8	03581	735121	Frau Werner	a.werner@asb-gr.de
6	Gemeinde Boxberg/O.L.	Boxberg/O.L.		02943	Südstraße 4	035774	35419	Frau Hantschke	standesamt@boxberg-ol.de
7	Martinshof Diakoniewerk Rothenburg	Rothenburg		02929	Mühlgasse 10	035891	38149	Herr Drese	a.drese@martinshof-diakoniewerk.de
8	AWO Kreisverband Oberlausitz e.V.	Löbau		02708	Straße der Jugend 2	03585	867519	Frau Schulze	k.schulze@awo-oberlausitz.de
9	DRK Kreisverband Löbau e.V.	Löbau		02708	Äußere Zittauer Straße 47a	03585	850980	Frau Seeliger	sekretariat@drk-loebau.de
10	Johanniter-Unfall-Hilfe e.V. KV Görlitz	Großschönau		02779	Lindenweg 8	035841	63014	Frau Pflug	Roswitha.Pflug@johanniter.de
11	Silvana Havel	Ebersbach-Neugersdorf	Neugersdorf	02727	Oststraße 22	03586	390455	Frau Havel	info@kita-huepfburg-neugersdorf.de
12	Stadt Ebersbach-Neugersdorf	Ebersbach-Neugersdorf	Ebersbach	02730	Reichsstraße 1	03586	763151	Frau Billhardt	melanie.billhardt@ebersbach-neugersdorf.de
13	SCHKOLA gGmbH	Zittau	Hartau	02763	Untere Dorfstraße 6	03583	685031	Herr Zimmer	christianzimmer@schkola.de
14	Gemeinde Gablenz	Gablenz		02953	Dorfstraße 19	03576	223284	Frau Zech	ga-gablenz@freenet.de
15	Stadt Görlitz	Görlitz		02826	Untermarkt 6-8	03581	671231	Herr Kulke	m.kulke@goerlitz.de
16	Ev. Versöhnungskirchengemeinde	Görlitz		02827	Weinhübler Straße 18	03581	765690	Herr Pfarrer Wollstadt	ekgm.versoehnung.gr@kkvsol.net
17	Ev. Christuskirchengemeinde	Görlitz		02827	Paul-Taubadel-Straße 5	03581	732713	Herr Pfarrer Wittig	christuskirche-goerlitz@t-online.de
18	Ev. Kreuzkirchengemeinde Görlitz	Görlitz		02826	An der Jakobuskirche 7	03581	402081	Herr Pfarrer Bönisch	pfarramt@kreuzkirche-goerlitz.de
19	Ev. Innenstadtgemeinde Görlitz	Görlitz		02826	Bei der Peterskirche 9	03581	4287000	Frau Bienert	buero@innenstadtgemeinde-goerlitz.info
20	Kath. Pfrarrei Heiliger Wenzel	Görlitz		02826	Struvestraße 19	03581	406200	Frau Barth	jakobuskathedrale@gmx.de
21	Volkssolidaritaet Kreisverband Görlitz/Zittau e.V.	Görlitz		02826	Pomologische Gartenstraße 10	03581	42380	Frau Böttcher	heidrun.boettcher@volkssolidaritaet.de
22	Städtisches Klinikum Görlitz gGmbH	Görlitz		02828	Girbigsdorfer Straße 1-3	03581	371531	Frau Hofmann	hofmann.ines@klinikum-goerlitz.de
23	Kommunalverband Görlitz der Kindervereinigung e.V.	Görlitz		02826	Lindenweg 4	03581	406469	Frau Baltrusch	leitung@tausendfuss-goerlitz.de
24	DRK Kreisverband Görlitz Stadt und Land e.V.	Görlitz		02828	Lausitzer Straße 20-22	03581	362410	Frau Kliemann	kjf@drk-goerlitz.de
25	Diakonie Görlitz-Hoyerswerda	Reichenbach/O.L.		02894	Nieskyer Straße 12	03576	280811	Frau Köhler	mandy.koehler@diakonie-goerlitz.de
26	Kunnerwitzer Kinder- und Jugendhaus e.V.	Görlitz	Kunnerwitz	02827	Weinhübler Straße 11	01520	8874035	Herr Roch	verwaltung@kiga-kuwi.de
27	KiK e.V.	Dresden		01109	Dörnichtweg 32	0351	8903220	Frau Claus	sachbearbeitung@kikev.de
28	StattHaus e.V.	Görlitz		02827	Am Loenschen Gut 1	0160	6363498	Frau Berenz	brita.berenz@web.de
29	Waldorfpädagogik Görlitz e.V.	Görlitz		02827	Kastanienallee 16a	03581	375453	Frau Wittig	info@waldorfkindergarten-goerlitz.de
30	DPFA-Schulen gGmbH	Zwickau		08056	Reichenbacher Straße 158	0375	2700741	Frau Freude	anja.freude@dpfa.de

lfd. Nr.	Träger	Ort	Ortsteil	PLZ	Straße	Vorwahl	Rufnummer	Ansprechpartner	E-Mail
31	Gemeinnützige Gesellschaft TÜV Rheinland Bildungswerk mbH	Berlin		12103	Alboinstraße 56	030	75623390	Herr Scholz	scholzst@de.tuv.com
32	Ev. Schulverein Niesky/Görlitz e.V.	Görlitz		02826	Otto-Müller-Straße 1	03581	879926	Frau Henkel	hort@ev-schule.de
33	Jacob Böhme Schule e.V.	Görlitz		02826	Konsulstraße 23	03581	7641300	Herr Ackermann	info@waldorfschule-goerlitz.de
34	Gemeinde Groß Düben	Schleife		02959	Friedensstraße 83	035773	72926	Frau Grosa	abm@schleife-slepo.de
35	Gemeindeverwaltung Hähnichen	Hähnichen		02923	Am Schöps 1	035894	30415	Herr Queiser	gemeinde@haehnichen.de
36	Gemeinde Hainewalde	Hainewalde		02779	Kleine Seite 4	035841	31016	Frau Schwager	schwager@grossschoenau.de
37	Herrnhuter Diakonie	Herrnhut		02747	Zittauer Straße 19	035873	46106	Herr Böwing	boewing@ebu.de
38	Stadt Herrnhut	Herrnhut		02747	Löbauer Straße 18	035873	34932	Frau Hollwitz	hollwitz.stadtamt@herrnhut.de
39	IB Mitte gGmbH NL Sachsen	Dresden		01067	Löbtauer Straße 4-6	0351	21523940	Frau Pakulat	doris.pakulat@internationaler-bund.de
40	Gemeinde Hohendubrau	Hohendubrau	Weigersdorf	02906	Hauptstraße 23	035932	35612	Frau Birnberg	gudrun.birnberg@gv-hohendubrau.de
41	Gemeinde Kodersdorf	Kodersdorf		02923	Straße der Freundschaft 1	035825	70025	Frau Noack	l.noack@vvwsn-mail.de
42	KINDERLAND-Sachsen e.V.	Dresden		01159	Tharandter Straße 3	0351	4228426	Frau Neumann	st.neumann@kinderland-sachsen.de
43	Verein für Kinder- und Jugendarbeit Ottenhain e.V.	Kottmar	Ottenhain	02708	Am Gemeindeamt 3	03585	4137637	Frau Brendler	torsten.brendler@t-online.de
44	Gemeindeverwaltung Krauschwitz	Krauschwitz		02576	Geschwister-Scholl-Straße 100	035771	52516	Frau Vogt	post@gemeinde-krauschwitz.de
45	Gemeinde Leutersdorf	Leutersdorf		02794	Hauptstraße 9	03586	330722	Frau Reichel	ramona.reichel@gv-leutersdorf.de
46	Große Kreisstadt Löbau	Löbau		02708	Altmarkt 1	03585	450250	Herr Kahlert	nico.kahlert@loebau.de
47	Verein Dreikäsehoch e.V.	Löbau	Kittlitz	02708	Ringstraße 1	03585	452981	Frau Sparborth	kinderhaus-kittlitz@freenet.de
48	Gemeinde Markersdorf	Markersdorf		02829	Kirchstraße 3	035829	63031	Frau Tempel	SBhauptamt@gemeinde-markersdorf.de
49	Gemeinde Mittelherwigsdorf	Mittelherwigsdorf		02763	Am Gemeindeamt 7	03583	501318	Frau Pfennig	pfennig@mittelherwigsdorf.de
50	Gemeinde Mücka	Mücka		02906	Am Markt 1	035893	6211	Herr Blättner	gemeinde-muecka@t-online.de
51	Gemeinde Neißeaue	Neißeaue	Groß Krauscha	02829	Dorfallee 31	035825	70025	Frau Noack	l.noack@vvwsn-mail.de
52	Ev. Kirchengemeinde Zodel	Neißeaue	Zodel	02829	Dorfstraße 48	035820	60359	Herr Pfarrer Lichterfeld	info@kirche-zodel.de
53	Stadt Neusalza-Spremberg	Neusalza-Spremberg		02742	Kirchstraße 17	035872	36113	Frau Liepke	liepke@neusalza-spremberg.de
54	Diakonissenanstalt EMMAUS	Niesky		02906	Bautzener Straße 21	03588	264100	Schwester Sonja Rönsch	s.roensch@emmaus-niesky.de
55	Lebenshilfe für Geschädigte e.V. Niesky	Niesky		02906	Hausmannstraße 6	03588	204608	Frau Jurke	lebenshilfe.niesky@googlemail.com
56	Stadtverwaltung Niesky	Niesky		02906	Muskauer Straße 20/22	03588	282647	Frau Tschirch	schul-kita-verwaltung@niesky.de
57	DRK Kreisverband Zittau e.V.	Zittau		02763	Äußere Weberstraße 84	03583	577910	Frau Marquardt	lammel-uwe@kv-zittau.drk.de
58	Gemeindeverwaltung Oderwitz	Oderwitz		02791	Straße der Republik 54	035842	22328	Frau Köhler	sozialamt@oderwitz.de
59	Gemeinde Olbersdorf	Olbersdorf		02785	Oberer Viebig 2a	03583	698536	Herr Bürger	info@olbersdorf.de
60	Gemeinde Oppach	Oppach		02736	August-Bebel-Straße 32	035872	38324	Frau Hengst	hengst.rathaus@oppach.de
61	Kath. Pfarramt Mariä Himmelfahrt	Ostritz		02899	Spanntigstraße 3	035823	86357	Herr Pfarrer Fischer	pfarrei.ostritz@wegkreuz.de
62	Gemeinde Quitzdorf am See	Quitzdorf am See		02906	Hauptstraße 19	03588	203358	Frau Reinert	gv@quitzdorf-am-see.de
63	Ev. Kirchengemeinde Meuselwitz-Reichenbach/OL	Reichenbach/O.L.		02894	Kirchplatz 2	035828	72494	Herr Pfarrer Wiesener	ekgm.meuselwitz-reichenbach@kkvsol.net
64	Gemeinde Rietschen	Rietschen		02956	Forsthausweg 2	035772	42113	Frau Hoffmann	ch@rietschen.de
65	Ev. St. Georgskirchengemeinde zu Daubitz	Rietschen	Daubitz	02956	Schmiedegasse 13	035772	40259	Frau Pfarrerin Deckstrom	pfarrerin_m.deckstrom@web.de

lfd. Nr.	Träger	Ort	Ortsteil	PLZ	Straße	Vorwahl	Rufnummer	Ansprechpartner	E-Mail
66	Gemeinde Rosenbach	Rosenbach		02708	Steinbergstraße 1	03585	832703	Frau Lock	info@gemeinde-rosenbach.de
67	Elternverein Villa Kunterbunt	Rothenburg		02929	Südstraße 85	035891	35543	Herr Junge	ev-kunterbunt@t-online.de
68	Stadt Rothenburg	Rothenburg		02929	Marktplatz 1	035891	77230	Frau Gütlein	andrea.guetlein@rothenburg-ol.de
69	Kinderland Uhsmannsdorf e.V.	Rothenburg	Uhsmannsdorf	02929	Spreer Str. 15	035892	5480	Frau Pfuhl	kinderland_uhsmannsdorf@web.de
70	Gemeinde Schleife	Schleife		02959	Friedensstraße 83	035773	72926	Frau Grosa	abm@schleife-slepo.de
71	Gemeinde Schönau-Berzdorf	Schönau-Berzdorf		02899	Am Gemeindeamt 3	035874	28520	Frau Wüstling	sozialamt@stadt-bernstadt.de
72	Gemeinde Schönbach	Schönbach		02708	Löbauer Straße 4	035872	36113	Frau Liepke	liepke@neusalza-spremberg.de
73	Gemeinde Schöpstal	Schöpstal	Ebersbach	02829	Am Schloss 11	035825	70025	Frau Noack	l.noack@vvwsn-mail.de
74	Ev. Kirchengemeinde Ebersbach	Schöpstal	Ebersbach	02829	Hauptstraße 57	03581	3609112	Herr Pfarrer Lichterfeld	
75	Querxenland Seifhennersdorf e.V.	Seifhennersdorf		02782	Viebigstraße 1	03586	451112	Herr Schaper	schaper@querxenland.de
76	Gemeinde Trebendorf	Schleife		02959	Friedensstraße 83	035773	72926	Frau Grosa	abm@schleife-slepo.de
77	Kinderkreis Vierkirchen e.V.	Vierkirchen	Arnsdorf	02894	Arnsdorf 189	035827	70831	Herr Pfarrer Fünfstück	a.fuenf@t-online.de
78	Gemeinde Waldhufen	Waldhufen	Jänkendorf	02906	Ullersdorfer Straße 1	03588	25490	Frau Anders	gemeinde@waldhufen.de
79	Gemeinde Weißkeißel	Weißwasser		02943	Marktplatz	03576	265364	Frau Schenk	angelika.schenk@weisswasser.de
80	Stadtverwaltung Weißwasser	Weißwasser		02943	Marktplatz	03576	265364	Frau Schenk	angelika.schenk@weisswasser.de
81	Kath. Kirchgemeinde Weißwasser	Weißwasser		02943	Bautzener Straße 40	03576	201830	Frau Hoffmann	Kath.PfarramtWSW@t-online.de
82	Ev. Kirchengemeinde Weißwasser	Weißwasser		02943	Kirchstraße 2	03576	210061	Herr Pfarrer Zinkernagel	ev.kirchenbuero.wsw@kkvsol.net
83	Lebenshilfe e.V. Weißwasser	Weißwasser		02943	Industriestraße Ost 7	03576	256837	Frau Hörenz	verwaltungsleitung@lebenshilfe-weisswasser.de
84	DRK KV Weißwasser e.V.	Weißwasser		02943	Fritz-von-Bodelschwingh-Straße 15	03576	247040	Frau Koschkar	vorstand@drk-weisswasser.de
85	AWO Lausitz Pflege- und Betreuungs- gGmbH	Hoyerswerda		02977	Thomas-Müntzer-Straße 26	03571	4885610	Frau Israel	bl-kjh@awo-lausitz.de
86	Zittauer Kindertagesstätten gGmbH	Zittau		02763	Lortzingstraße 1	03583	753190	Frau Hertrampf-Bier	hertrampf-bier@gernegross.info
87	Knirpshausen e.V.	Zittau		02763	Külzufer 20	03583	703287	Herr Spantig	knirpshausen@t-online.de
88	Kath. Pfarrei Mariä Heimsuchung	Zittau		02763	Lessingstraße 16	03583	500960	Frau Völkel	info@wegkreuz.de
89	Waldhäusl e.V.	Zittau	Eichgraben	02763	Lilo-Herrmann-Weg 8	03583	684263	Frau Glathe	info@kiga-waldhaeusl.de

Verzeichnis der Grundschulstandorte im Landkreis Görlitz

Lfd.Nr.	Einrichtungsname	Einrichtungsort
1	Grundschule Fürst Pückler Bad Muskau	Bad Muskau
2	Grundschule Beiersdorf	Beiersdorf
3	Grundschule Bertsdorf	Bertsdorf-Hörnitz
4	Grundschule Boxberg	Boxberg / O.L.
5	Fichte-Grundschule	Ebersbach-Neugersdorf
6	Jahn-Grundschule	Ebersbach-Neugersdorf
7	Schkola Oberland – Freie Grundschule	Ebersbach-Neugersdorf
8	August Moritz Böttcher Grundschule	Görlitz
9	Diesterwegschule	Görlitz
10	Dietrich-Heise-Schule Freie Ev. Schule Görlitz	Görlitz
11	Freie Grundschule Regenbogen Görlitz	Görlitz
12	Freie Waldorfschule Görlitz Jacob Böhme	Görlitz
13	Grundschule Innenstadt am Fischmarkt	Görlitz
14	Grundschule Königshufen	Görlitz
15	Grundschule Weinhübel	Görlitz
16	Melanchthonschule Grundschule 6	Görlitz
17	Nikolaischule Görlitz	Görlitz
18	TÜV-Privatschulzentrum – Europastadt Görlitz – Neißegrundschule	Görlitz
19	Goethe-Grundschule Waltersdorf	Großschönau
20	Pestalozzi-Grundschule Großschönau	Großschönau
21	Grundschule Großhennersdorf	Herrnhut
22	Grundschule C. W. Arldt Ruppersdorf	Herrnhut
23	Grundschule Hohendubrau	Hohendubrau
24	Grundschule Horka	Horka
25	Grundschule Jonsdorf	Jonsdorf, Kurort
26	Pestalozzi-Grundschule Eibau	Kottmar
27	Wilhelm-Tempel-Grundschule Niedercunnersdorf	Kottmar
28	Grundschule Neißekinder Sagar	Krauschwitz
29	Brüder-Grimm-Grundschule Kreba-Neudorf	Kreba-Neudorf
30	Grundschule Kleindehsa	Lawalde
31	Grundschule Leutersdorf	Leutersdorf
32	Evangelisch-diakonische Grundschule Löbau	Löbau
33	Grundschule Am Löbauer Berg	Löbau
34	Grundschule Kittlitz	Löbau
35	Grundschule Markersdorf	Markersdorf
36	Grundschule Mittelherwigsdorf	Mittelherwigsdorf
37	Grundschule Zodel	Neißeaue
38	Grundschule Friedersdorf	Neusalza-Spremberg
39	Grundschule Hermann C. J. Fölsch	Niesky
40	Grundschule Hans Christian Andersen Niesky	Niesky
41	Grundschule Max Langer Niederoderwitz	Oderwitz
42	Grundschule Olbersdorf	Olbersdorf
43	Willi-Hennig-Grundschule Oppach	Oppach
44	Schkola Ostritz	Ostritz
45	Grundschule Reichenbach OL	Reichenbach / O.L.
46	Grundschule Daubitz	Rietschen
47	Grundschule Herwigsdorf	Rosenbach
48	Grundschule Rothenburg	Rothenburg / O.L.
49	Grundschule Dr.-Marja-Grollmus Schleife	Schleife
50	Grundschule Schönau-Berzdorf	Schönau-Berzdorf a. d. Eigen
51	Grundschule Schöpstal	Schöpstal
52	Grundschule Seifhennersdorf	Seifhennersdorf
53	Grundschule Nieder Seifersdorf	Waldhufen
54	Pestalozzi-Grundschule	Weißwasser / O.L.
55	2. Grundschule Weißwasser Geschwister Scholl	Weißwasser / O.L.
56	4. Grundschule Weißwasser Friedrich Froboeß	Weißwasser / O.L.
57	Grundschule an der Weinau Zittau	Zittau
58	Grundschule Hirschfelde / Ostritz	Zittau
59	Lessing-Grundschule Zittau	Zittau
60	Schkola Hartau-Freie Grundschule	Zittau
61	Wilhelm-Busch-Grundschule Zittau	Zittau

Landkreis Görlitz

Gemeinden und Verwaltungsgemeinschaften

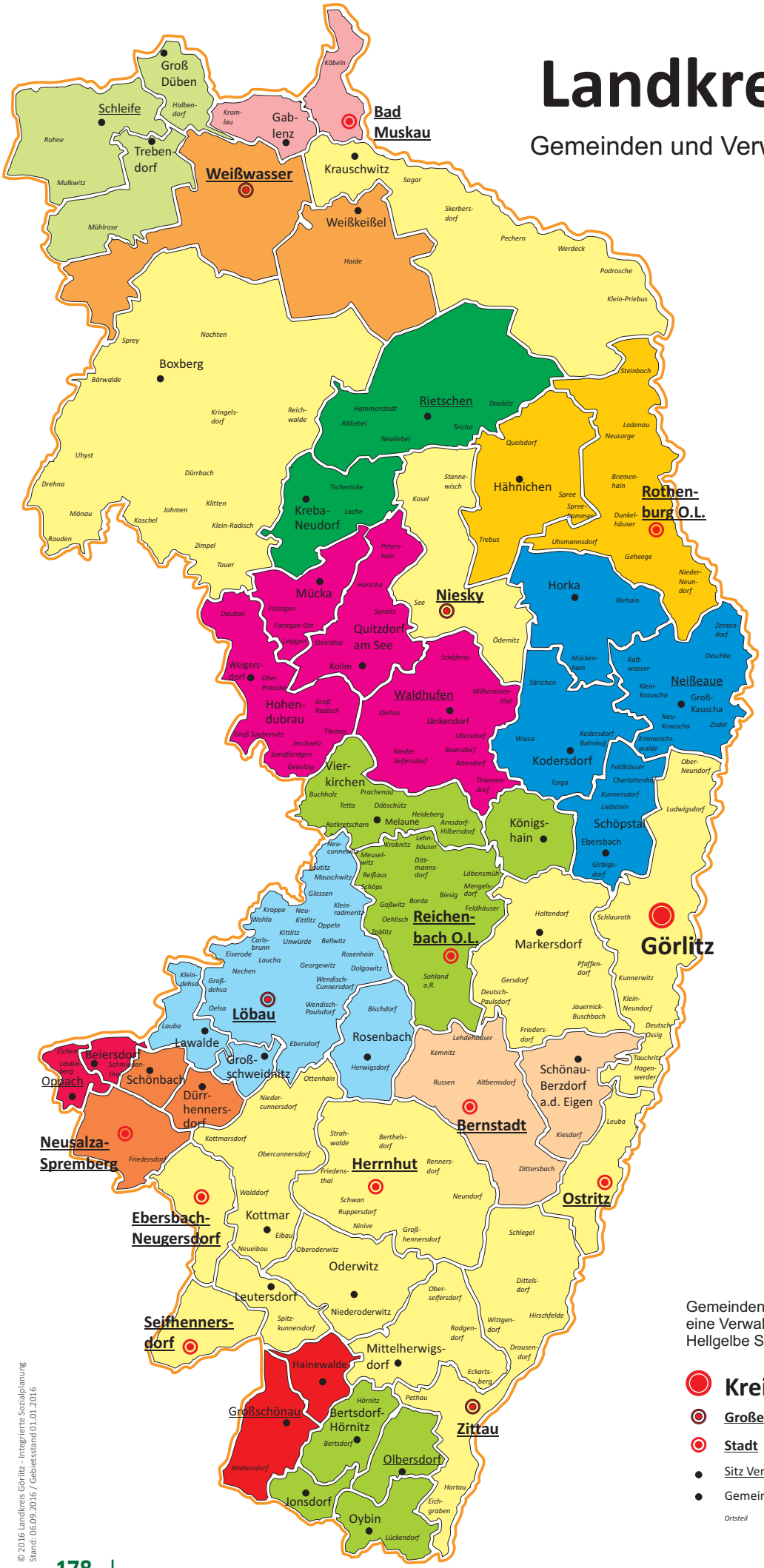

Gemeinden gleicher Farbe bilden
eine Verwaltungsgemeinschaft.
Hellgelbe Städte und Gemeinden sind selbständig.

Kreisstadt

- **Große Kreisstadt**
- **Stadt**
- Sitz Verwaltungsgemeinschaft / Verwaltungsverbund
- Gemeinde

Ortsteil

© 2016 Landkreis Görlitz - Integrierte Sozialplanung
Stand: 06.09.2016 / Gebietsstand 01.01.2016

Landkreis Görlitz

Planungsräume

PLR 1 Weißwasser
39.796 Einwohner
60 EW/km²

PLR 2 Niesky
42.945 Einwohner
63 EW/km²

Landkreis Görlitz
260.000 Einwohner
123 EW/km²

PLR 4 Löbau
53.118 Einwohner
198 EW/km²

PLR 3 Görlitz
55.255 Einwohner
818 EW/km²

PLR 5 Zittau
68.886 Einwohner
160 EW/km²

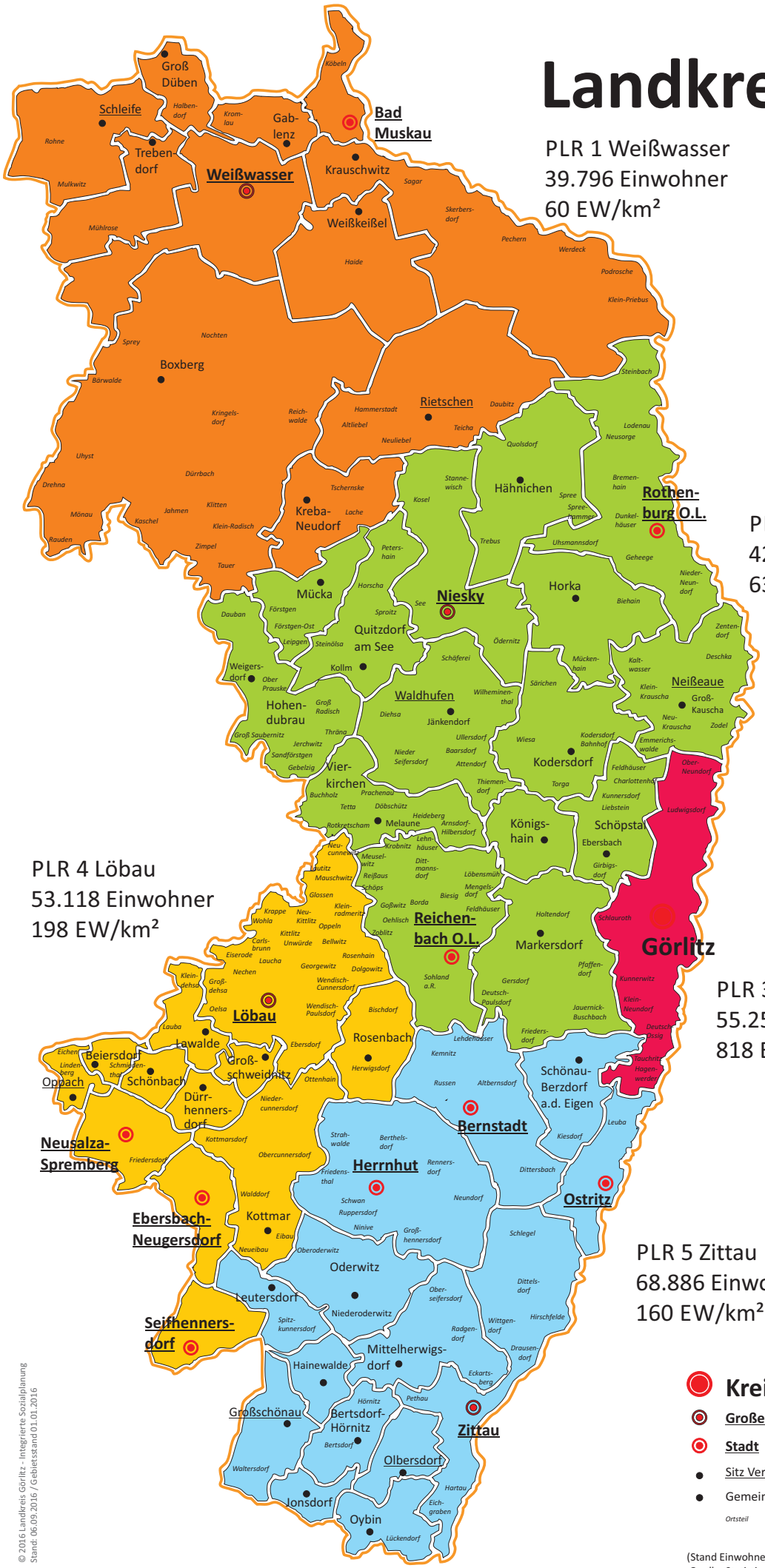

Kreisstadt

- **Große Kreisstadt**
- **Stadt**
- Sitz Verwaltungsgemeinschaft / Verwaltungsverbund
- Gemeinde
- *Ortsteil*

(Stand Einwohnerdaten 31.12.2015 auf Basis der Zensusdaten vom 09.05.2011
Quelle: Statistisches Landesamt Sachsen)

© 2016 Landkreis Görlitz - Integrierte Sozialplanung
Stand: 06.09.2016 / Gebietsstand 01.01.2016

Abkürzungen

Kürzel	Bedeutung
Abs.	Absatz
Abtl.	Abteilung
AL	Amtsleiter
AS	Außenstelle
ASD	Allgemeiner Sozialer Dienst
BE	Betriebserlaubnis
christl.	christlich(es)
diak.	diakonisch(e/r)
DIJuF	Deutsches Institut für Jugendhilfe und Familienrecht
EGH	Eingliederungshilfe nach SGB XII
ev.	evangelisch(e/r)
Fa.	Firma
gem.	gemäß
GKV	Gesetzliche Krankenversicherung
GS	Grundschule
GTB	Ganztagesbetreuung als Leistung der Eingliederungshilfe
hp / heilpäd.	heilpädagogosch
I.-Plätze	Integrative Plätze
IFF	Interdisziplinäre Frühförderstelle
int.	Integrativ(e)
ISP	Integrierte Sozialplanung
JA	Jugendamt
JHA	Jugendhilfeausschuss
JHP	Jugendhilfeplan(er)
kath.	katholisch(e/r)
Kiga oder KG	Kindergarten
KK oder Krippe	Kinderkrippe
Kita	Kindertagesstätte / Kindertageseinrichtung
KmB	Kinder mit Behinderung(en)
KTP / KTPS	Kindertagespflege / Kindertagespflegestelle
KV	Kreisverband
Lj.	Lebensjahr
LJHG	Sächsisches Landesjugendhilfegesetz
LK GR	Landkreis Görlitz
lt.	laut
n.n.	noch zu nennen (nomen nominandum)
OVG	Oberverwaltungsgericht
PKD	Pflegekinderdienst
PLR	Planungsraum / -räume
priv.	privat
RV	Regionalverband
SächsFöSchulBetrVO	Verordnung des Sächsischen Staatsministeriums für Soziales über die Betreuung von Schülern an Förderschulen
SächsGemO	Sächsische Gemeindeordnung

SächsKitaG	Sächsisches Gesetz zur Förderung von Kindern in Tageseinrichtungen
SächsKitaIntegrVO	Verordnung des Sächsischen Staatsministeriums für Kultus zur Integration von Kindern mit Behinderung in Kindertageseinrichtungen
SGB	Sozialgesetzbuch
VwG	Verwaltungsgemeinschaft
VwV	Verwaltungsverbund

MEIN ZUHAUSE
LANDKREIS
GÖRLITZ
WOKRJES ZHORJELC